



## Index Brief

2020.6.17(Y-Research IB20-035)

林纯洁/第一财经研究院院长

闫方甲/第一财经研究院研究员 (实习)

指数简报

中国高频经济活动指数

### 第一财经中国高频经济活动指数 (YHEI)

#### 指数创疫情爆发后新高

#### 摘要

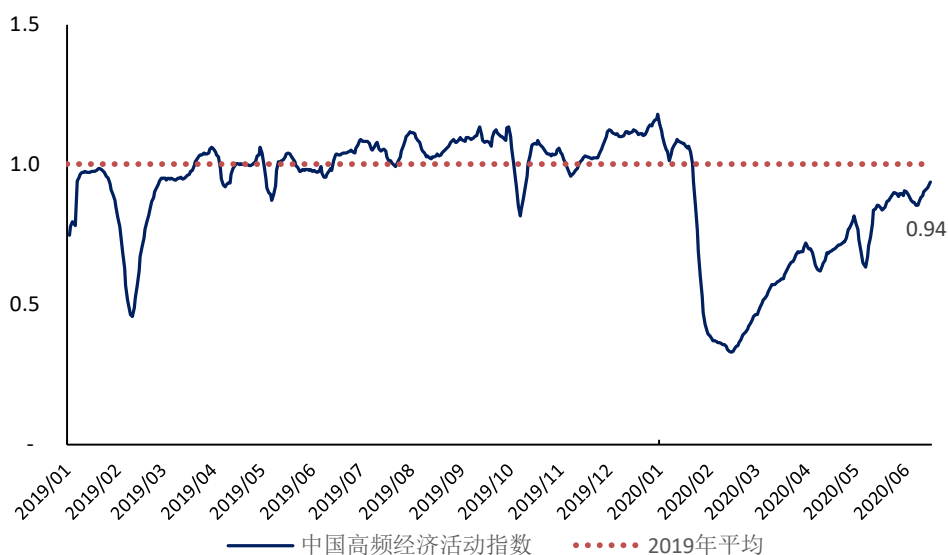
2020年6月16日第一财经中国高频经济活动指数(YHEI)为0.94,为疫情爆发后的新高。YHEI在过去一周(6月9日至6月16日)上升了0.08,该指数在过去一个月上升了0.09,年内下跌了0.24。“发电耗煤指数”与“进口干散货运价指数”是过去一周推动YHEI上升最大的两个分项指数。

#### 正文

2020年6月16日第一财经中国高频经济活动指数(YHEI)为0.94,为疫情爆发后的新高。YHEI在过去一周(6月9日至6月16日)上升了0.08,该指数在过去一个月上升了0.09,年内下跌了0.24。

“发电耗煤指数”与“进口干散货运价指数”是过去一周推动YHEI上升最大的两个分项指数。“发电耗煤指数”在过去一周从0.94上升到1.02,过去一个月中该指数维持不变,年内下跌了0.16。“进口干散货运价指数”在过去一周从0.68上升到了0.77,该指数在过去一个月上升了0.22,年内下跌了0.21。“进口干散货运价指数”近期回升意味着贸易已从低位持续复苏,该指数曾在5月中旬跌至0.55,之后随着欧美逐步放松社交隔离政策而显著回升,但仍未恢复到正常水平。

图1 中国高频经济活动指数

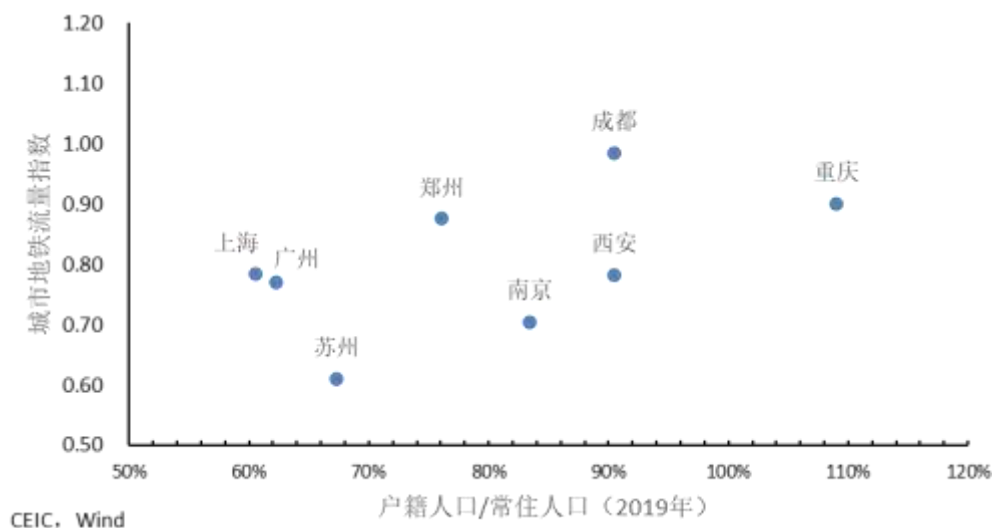


来源：第一财经研究院

“8城地铁流量指数”6月16日指数为0.80，在过去的一周上升了0.02，恢复速度显著滞后于其他指标，该指数在过去的一个月上升了0.07，年内下跌了0.27，与之对应的“30城市交通拥堵指数”从5月10日以来一直处于基线（1）的上方。

通过将各城市2019年“户籍人口/常住人口”与6月16日“城市地铁流量指数”进行比较，可以发现“户籍人口/常住人口”与“地铁流量指数”有着明显的正相关关系。如果将2019年“户籍人口/常住人口”作为一个城市正常状态下外来务工人员占比的一个指标，那么这种分化可能意味着劳动力市场的恢复正呈现出明显的结构性特征。

图2 各城市“地铁流量指数”与“户籍人口/常住人口”



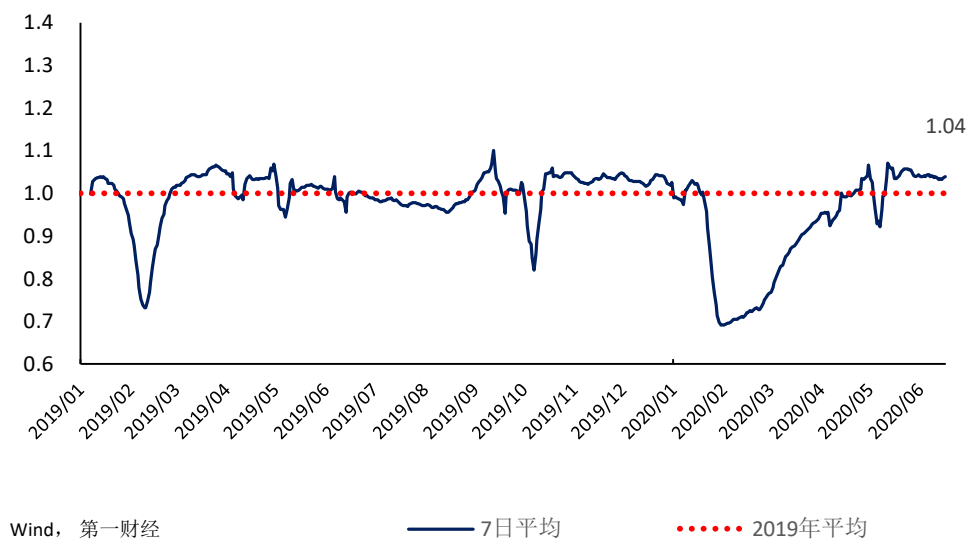
来源：第一财经研究院，CEIC

### 分项指标看经济

“30城市交通拥堵指数”6月16日为1.04，与一周前持平，指数在过去一个月没有变化，年内上升了0.01。“8城地铁流量指数”在过

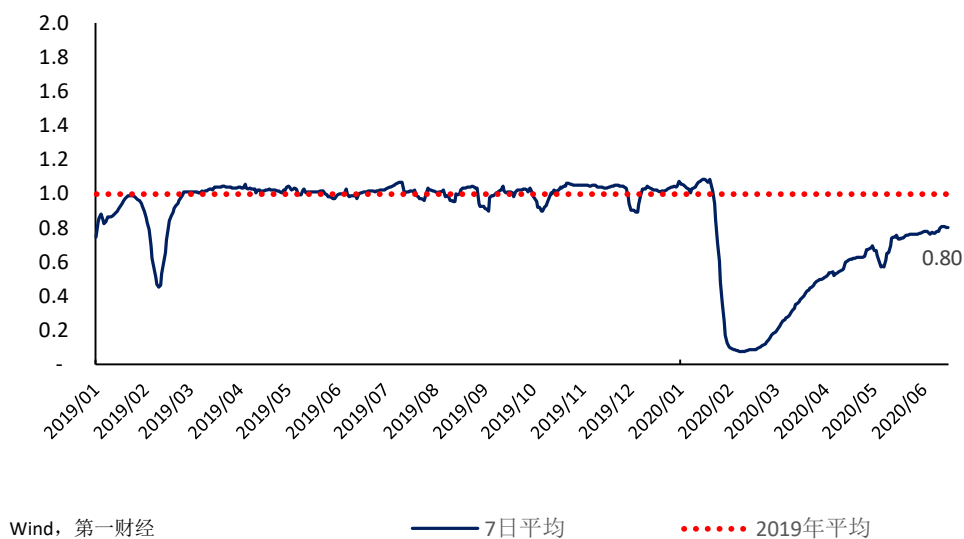
去一周内上升 0.02 至 0.80，回升速度依旧缓慢，在过去一个月该指数上升了 0.07，年内下跌了 0.27。

30城市交通拥堵指数



来源：第一财经研究院

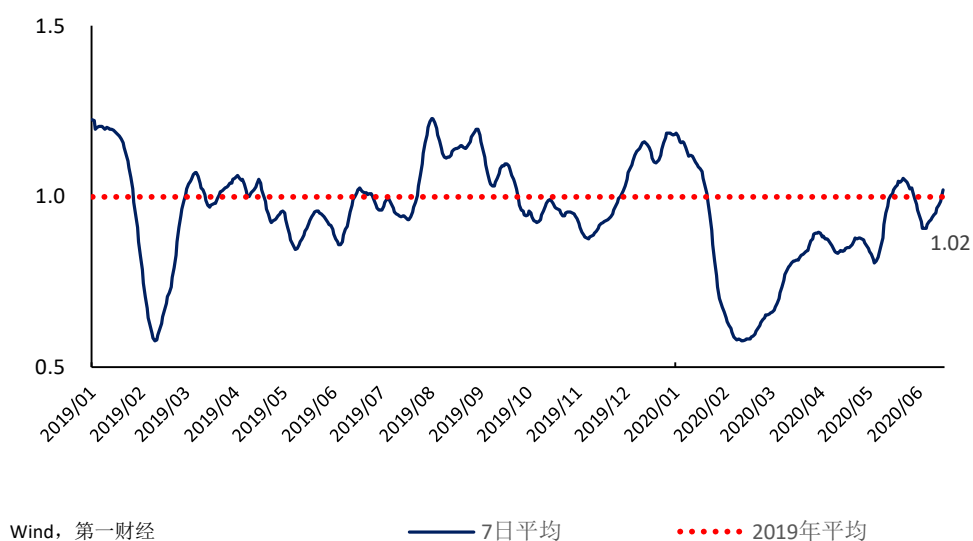
8城市地铁流量指数



来源：第一财经研究院

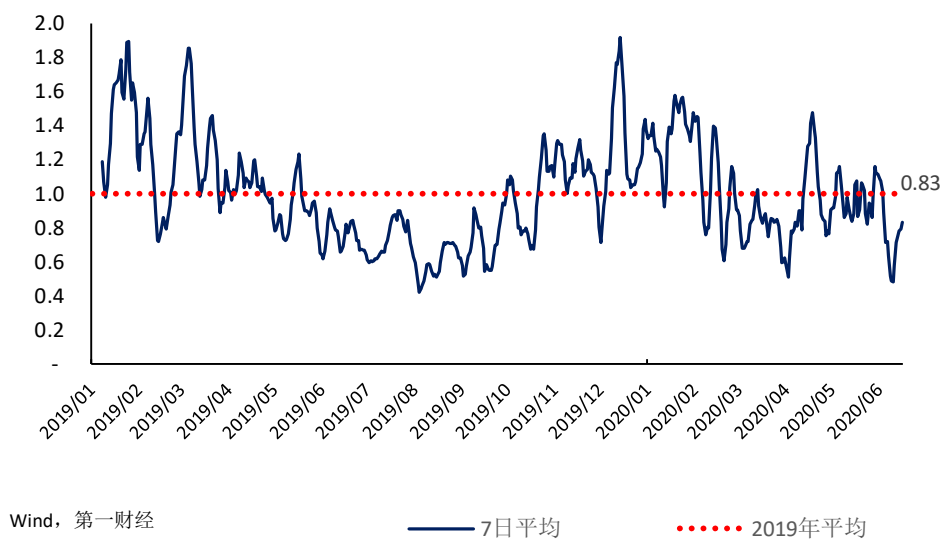
“发电耗煤指数”在基准附近波动,过去一周从 0.94 回升到 1.02,该指数在过去一个月没有涨跌,年内下跌了 0.16。空气污染指数 6 月 16 日为 0.83,较一周前大幅回升 0.34,该指数在过去一个月下跌了 0.22,年内下跌了 0.55。

发电耗煤指数



来源：第一财经研究院

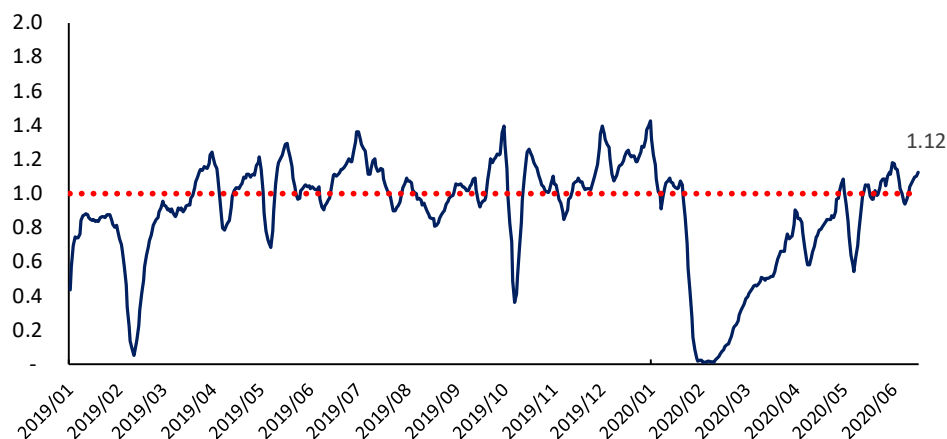
## 空气污染指数



来源：第一财经研究院

“30 城市商品房销售指数” 6 月 16 日为 1.12，为 6 月 3 日以来的最高水平，该指数在过去一周上升了 0.08，在过去一个月上升了 0.07，年内下降了 0.3。“进口干散货运价指数”延续 5 月中旬以来迅速回升的势头，6 月 16 日达到 0.77，但依旧低于基线，并显著低于去年同期水平，该指数在过去一周上升了 0.09，过去一个月上升了 0.22，年内下跌了 0.21。

## 30城市商品房销售指数



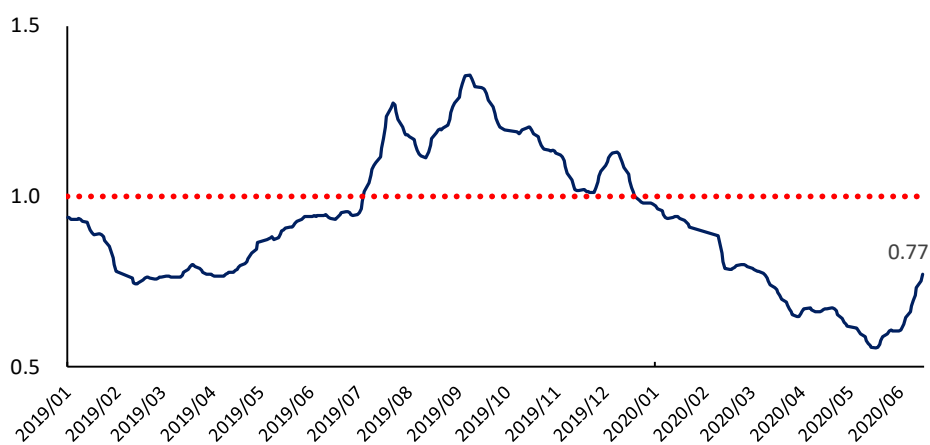
Wind, 第一财经

— 7日平均

..... 2019年平均

来源：第一财经研究院

## 进口干散货运价指数



Wind, 第一财经

— 7日平均

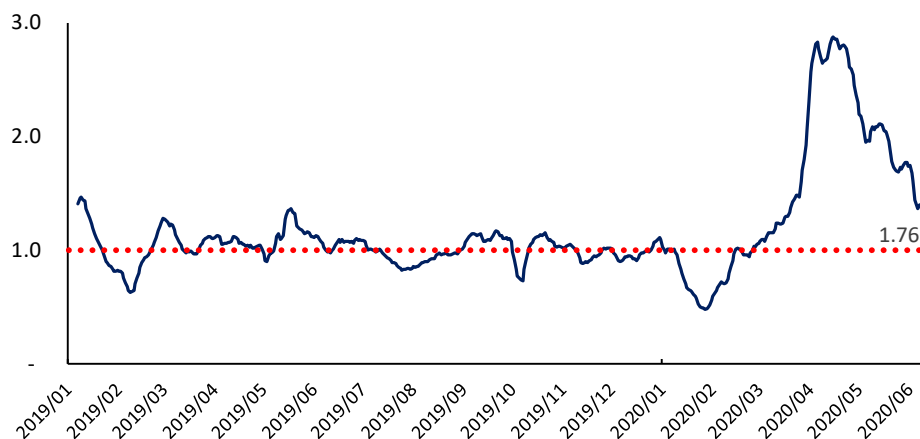
..... 2019年平均

来源：第一财经研究院

“失业指数”6月16日为1.76，回到了6月高点水平附近，并显著高于基线水平，该指数在过去一周上升了0.37，在过去一个月下降了

0.29，年内上升了 0.67。“破产指数”6月16日为 1.19，在过去的一周下跌了 0.22，过去一个月下跌了 0.16，年内上升了 0.38。

失业指数



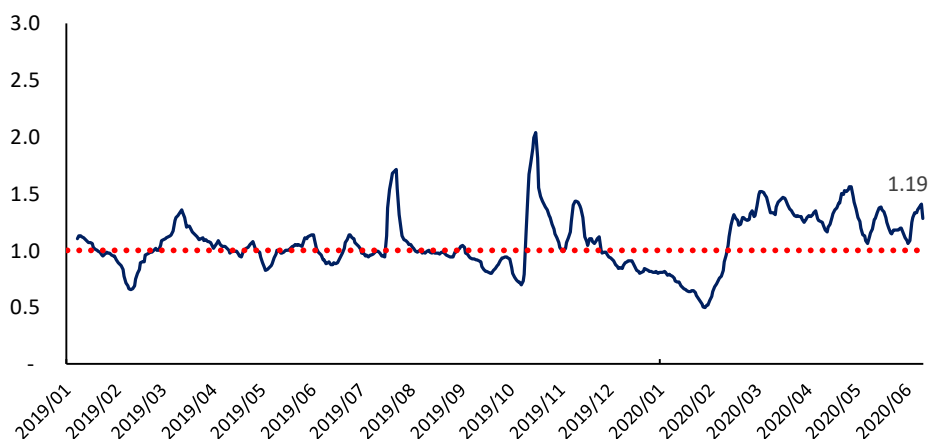
百度, 第一财经

— 7日平均

..... 2019年平均

来源: 第一财经研究院

破产指数



百度, 第一财经

— 7日平均

..... 2019年平均

来源: 第一财经研究院