

## 第一财经中国高频经济活动指数 (YHEI)

指数小幅回落 0.02，交通拥堵指标下降

### 摘要

2020年9月1日第一财经中国高频经济活动指数(YHEI)为0.91，过去一周内下降了0.02，与一个月前持平，相比2019年同期指数低0.10。YHEI在最近一周内下降0.02至0.91，“30城市交通拥堵指数”下降0.04，对YHEI造成约0.01的负面影响。

### 正文

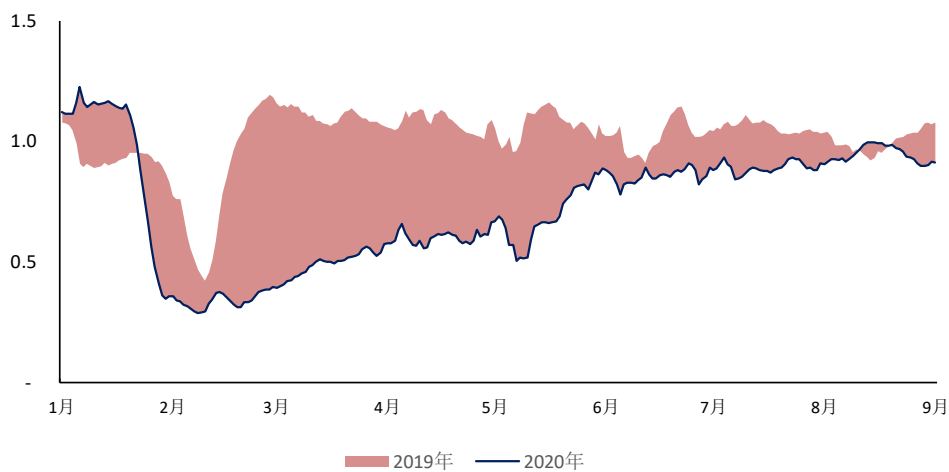
2020年9月1日第一财经中国高频经济活动指数(YHEI)为0.91，过去一周内下降了0.02，与一个月前持平，相比2019年同期指数低0.10。

图 1 中国高频经济活动指数



来源：第一财经研究院

图 2 去年同期指数对比



来源：第一财经研究院

YHEI 在最近一周内下降 0.02 至 0.91，波动幅度超过 0.05 的分项指标有“空气污染指数”和“破产指数”。相比 8 月 25 日，上述两项指标在 9 月 1 日分别下降 0.19 及上升 0.07，对于 YHEI

合计造成约 0.02 的负面影响；“30 城市交通拥堵指数”下降 0.04，对 YHEI 造成约 0.01 的负面影响。

纵观整个 8 月，YHEI 在月初持续上升，8 月中旬曾一度触及基线，各主要分项指标均达到疫情发生以来较高水平。但是之后随着分项指标回落，YHEI 从 8 月 14 日的最高点下降 0.10，目前已重新回到 8 月初的水平。

此外，5 月底以来稳定处于基线上方的正向指标始终只有“30 城市交通拥堵指数”和“30 城市商品房销售指数”两项，提振经济任务依然艰巨。

## 分项指标看经济

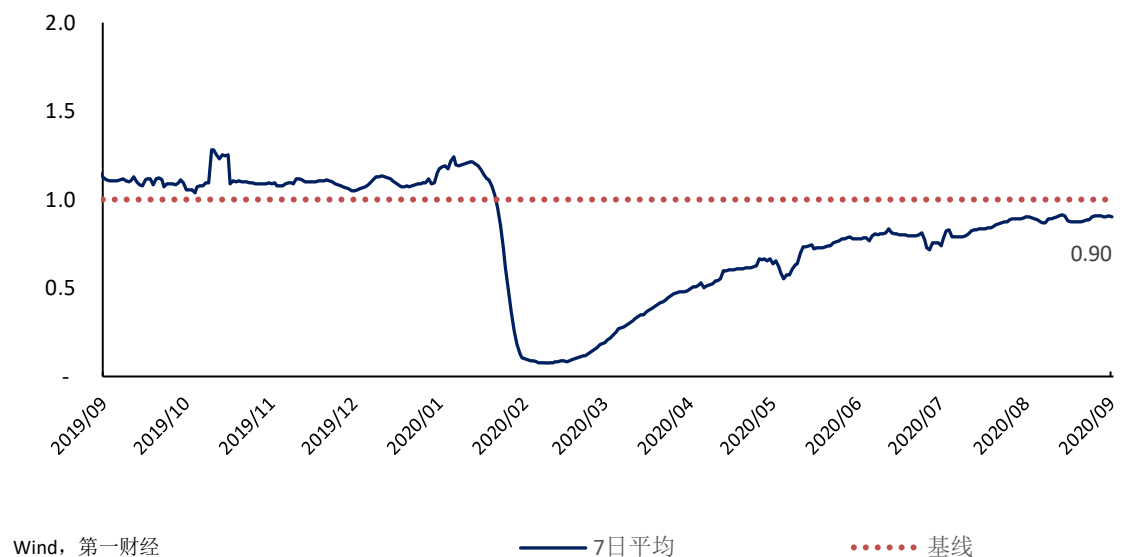
“30 城市交通拥堵指数”9 月 1 日为 1.01，一周内下降了 0.04，相比一个月前下降 0.01，年内上升了 0.04。“8 城地铁流量指数”9 月 1 日为 0.90，与一周及一个月前处于相同水平，年内下降了 0.25。

## 30城市交通拥堵指数



来源：第一财经研究院

## 8城市地铁流量指数

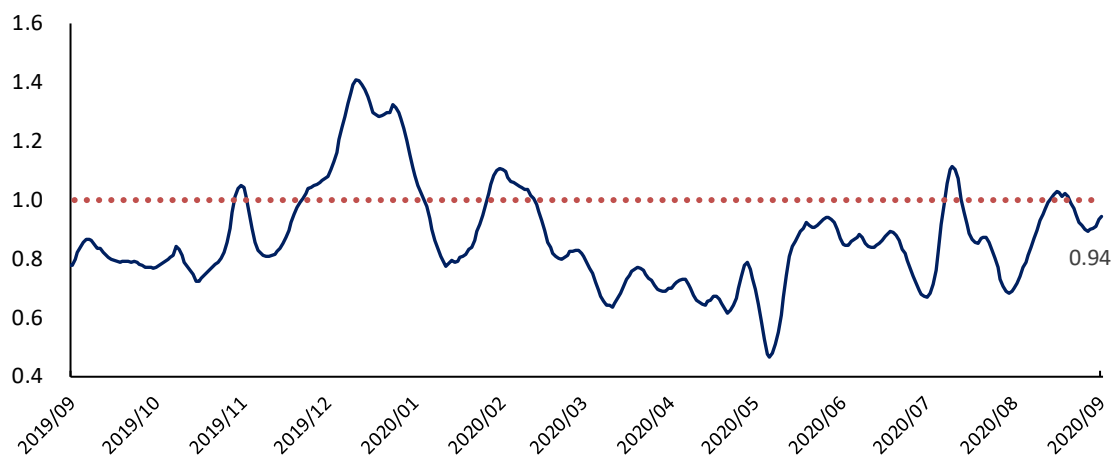


来源：第一财经研究院

“沿海煤炭运价指数”9月1日为0.94，过去一周里上升了0.03，在过去一个月上升了0.24，年内下跌了0.17。“空气污染指数”9月1日为0.67，过

去一周里下降了 0.20，过去一个月下降了 0.29。

### 沿海煤炭运价指数



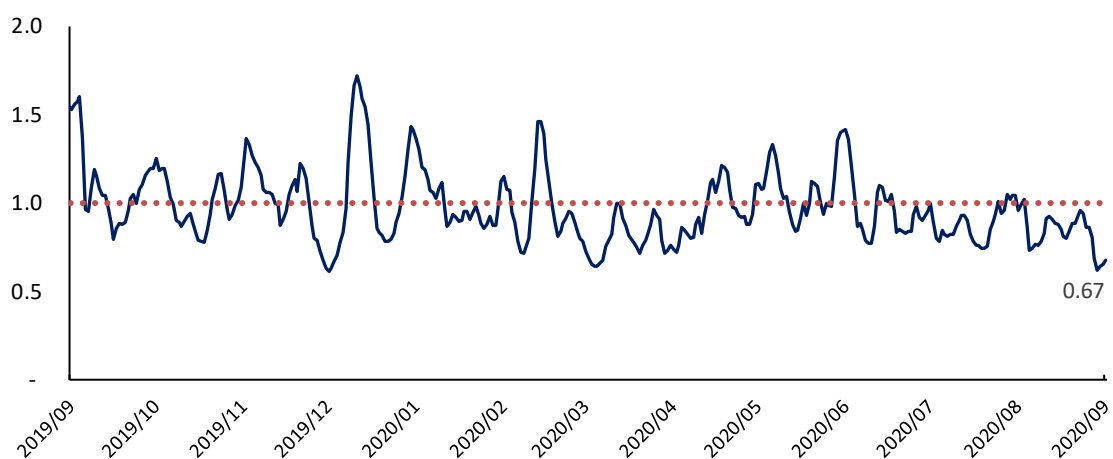
Wind, 第一财经

— 7日平均

..... 基线

来源：第一财经研究院

### 空气污染指数



Wind, 第一财经

— 7日平均

..... 基线

来源：第一财经研究院

“30城市商品房销售指数”9月1日为1.15，与一周前持平，在一个月內上升了0.02，年内上升了0.25。“进口干散货运价指数”9月1日为0.77。该指数在过去一周內上升了0.02，过去一个月上升了0.02，年内下降了0.28。

30城市商品房销售指数



来源：第一财经研究院

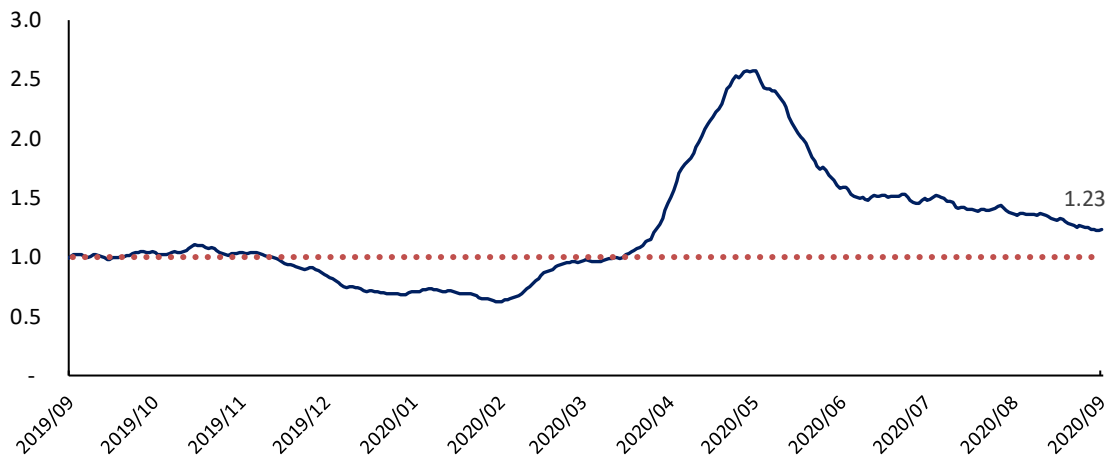
## 进口干散货运价指数



来源：第一财经研究院

“失业指数”8月31日为1.23，在过去一周下降了0.03，在过去一个月下降了0.13，年内上升了0.54。“破产指数”8月31日为1.21，在过去一周上升了0.06，过去一个月上升了0.30，年内上升了0.56。

## 失业指数



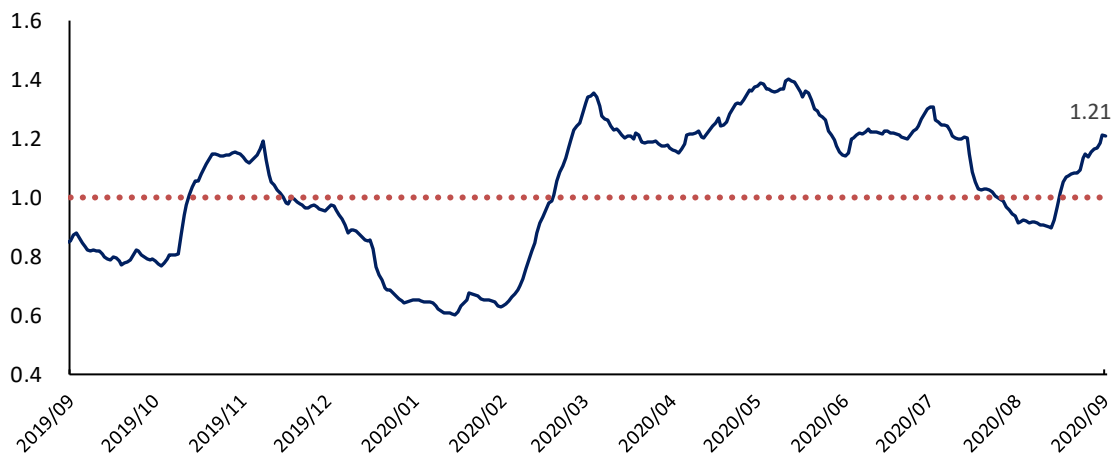
百度, 第一财经

— 30日平均

..... 基线

来源: 第一财经研究院

## 破产指数



百度, 第一财经

— 30日平均

..... 基线

来源: 第一财经研究院

