Index Brief

2020.9.9(Y-Research IB20-055)

林纯洁/第一财经研究院院长
闫方甲/第一财经研究院研究员（实习）

Committed to Improving Economic Policy.

指数简报 中国高频经济活动指数

第一财经中国高频经济活动指数（YHEI）指数连续三周回落，商品房销售走低

摘 要

2020 年 9 月 8 日第一财经中国高频经济活动指数（YHEI）为 0.89，过去一周内下降 0.02，过去一个月内下降 0.04，相比 2019 年同期指数低 0.21。YHEI 在 8 月中旬达到最高点 1.00 之后开始回落，9 月 8 日降至 0.89。这一期间，“30 城市商品房销售指数”累计下降 0.23，是导致 YHEI 下降的首要因素。

正 文

2020 年 9 月 8 日第一财经中国高频经济活动指数（YHEI）为 0.89，过去一周内下降 0.02，过去一个月内下降 0.04，相比 2019 年同期指数低 0.21。

图 1 中国高频经济活动指数

来源：第一财经研究院

图 2 去年同期指数对比

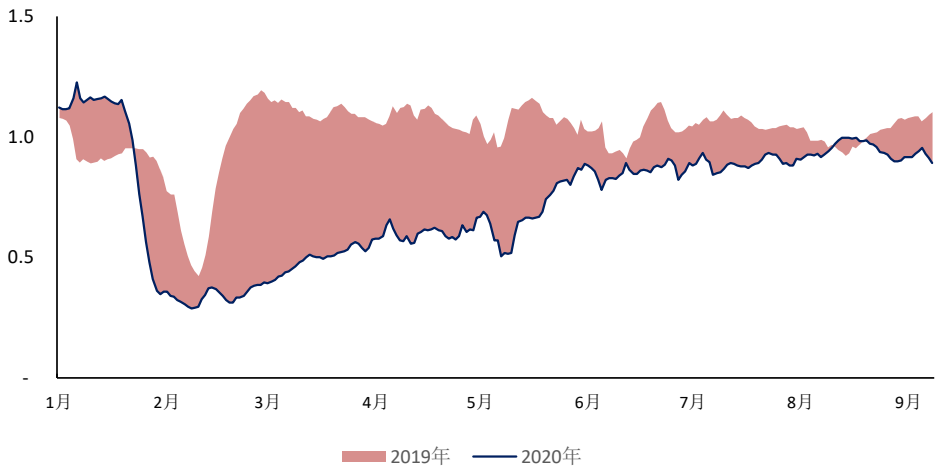

来源：第一财经研究院

YHEI 在 8 月中旬达到最高点 1.00 之后开始回落，9 月 8 日降至 0.89，与 2019 年同期指标相差 0.21，这是 7 月中旬以来的最大差距。这一期间，“30 城市商品房销售指数”累计下降 0.23，是导

致 YHEI 下降的首要因素。

本周 YHEI 下降 0.02，其中“30 城市商品房销售指数”自 9 月 3 日起连续 5 天下降，近一周内累计降低 0.11，而“进口干散货运价指数”累计降低 0.09。另一方面，“空气污染指数”同期增长 0.30，部分抵消了上述两个指标对 YHEI 造成的负面影响。其余分项指标变化幅度较小。

分项指标看经济

“30 城市交通拥堵指数”9 月 8 日为 1.01，与一周前相同，相比一个月前下降 0.02，年内上升了 0.04。“8 城地铁流量指数”9 月 8 日为 0.91，相比一周前上升 0.01，比一个月前上升 0.04，年内下降了 0.24。

来源：第一财经研究院

8城市地铁流量指数

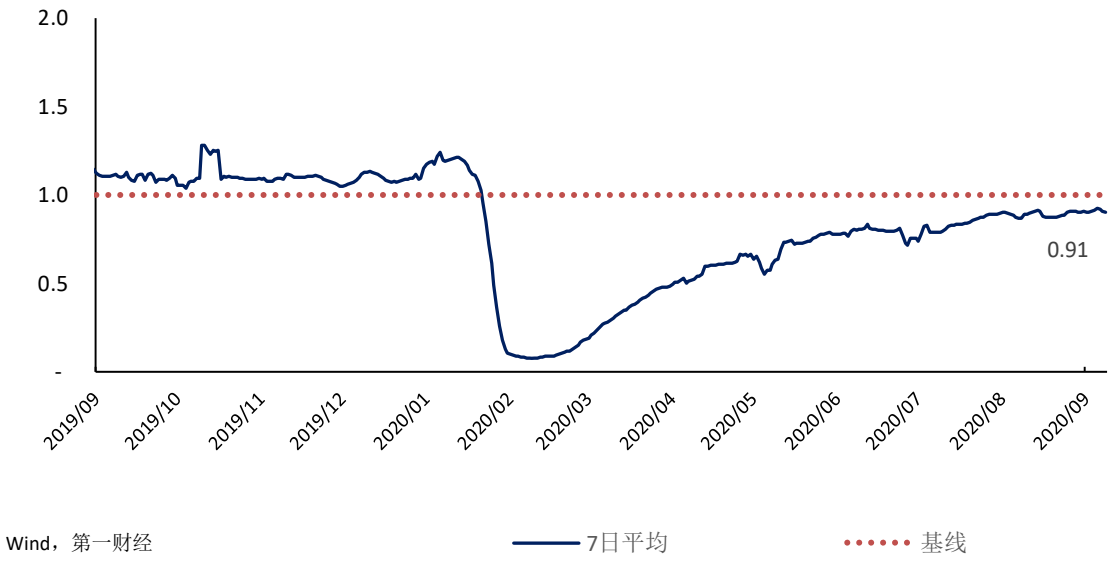

来源：第一财经研究院

“沿海煤炭运价指数”9 月 8 日为 0.96，过去一周里上升了 0.02，在过去一个月上升了 0.09，年内下跌了 0.15。“空气污染指数”9 月 8 日为 0.97，过去一周里上升了 0.30，过去一个月上升了 0.21。

沿海煤炭运价指数

来源：第一财经研究院

空气污染指数

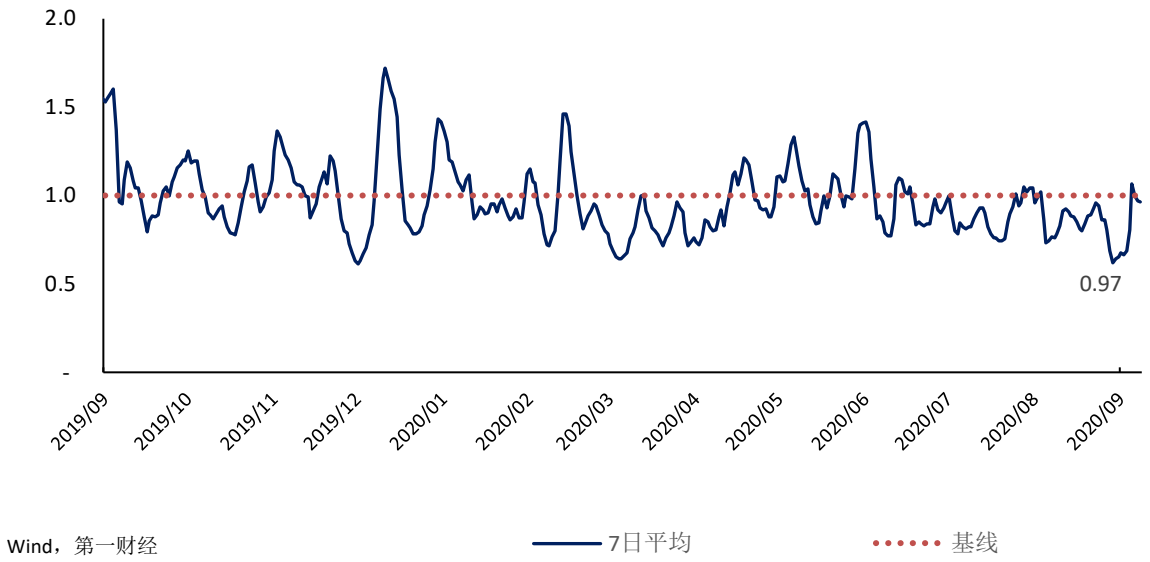

来源：第一财经研究院

“30 城市商品房销售指数”9 月 8 日为 1.04，在一周内大幅下降 0.11，在一个月内下降了 0.10，年内上升了 0.14。“进口干散货运价指数”9 月 8 日为 0.68。该指数在一周内下降了 0.09，一个月内下降了 0.19，年内下降了 0.37。

30城市商品房销售指数

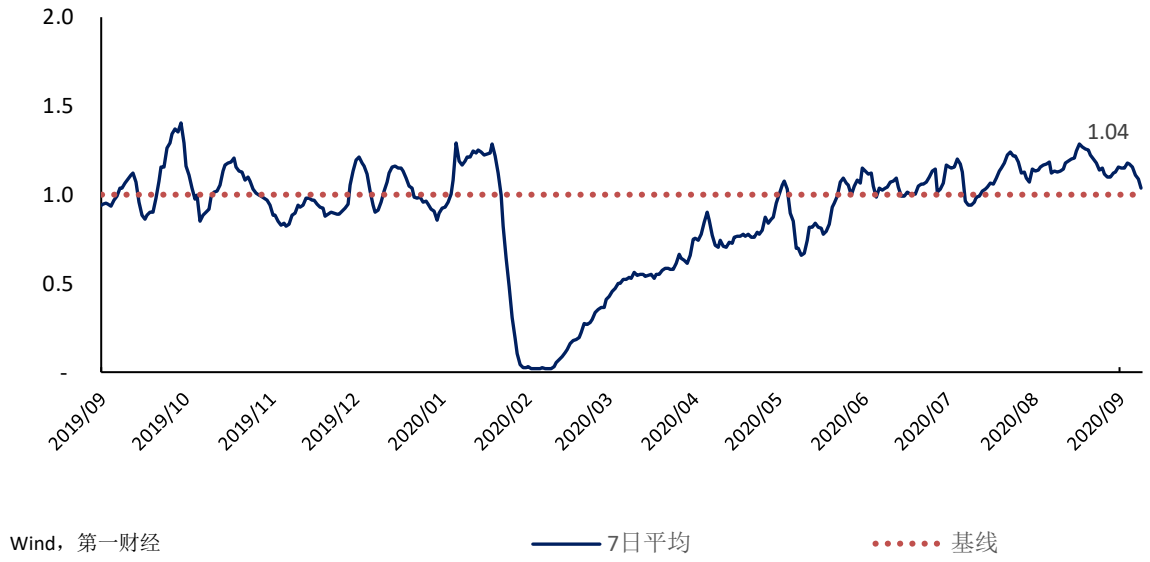

来源：第一财经研究院

进口干散货运价指数

来源：第一财经研究院

“失业指数”9 月 7 日为 1.17，在过去一周下降了 0.06，在过去一个月下降了 0.19，年内上升了 0.48。“破产指数”9 月 7 日为 1.23，在过去一周上升了 0.02，过去一个月上升了 0.32，年内上升了 0.58。

失业指数

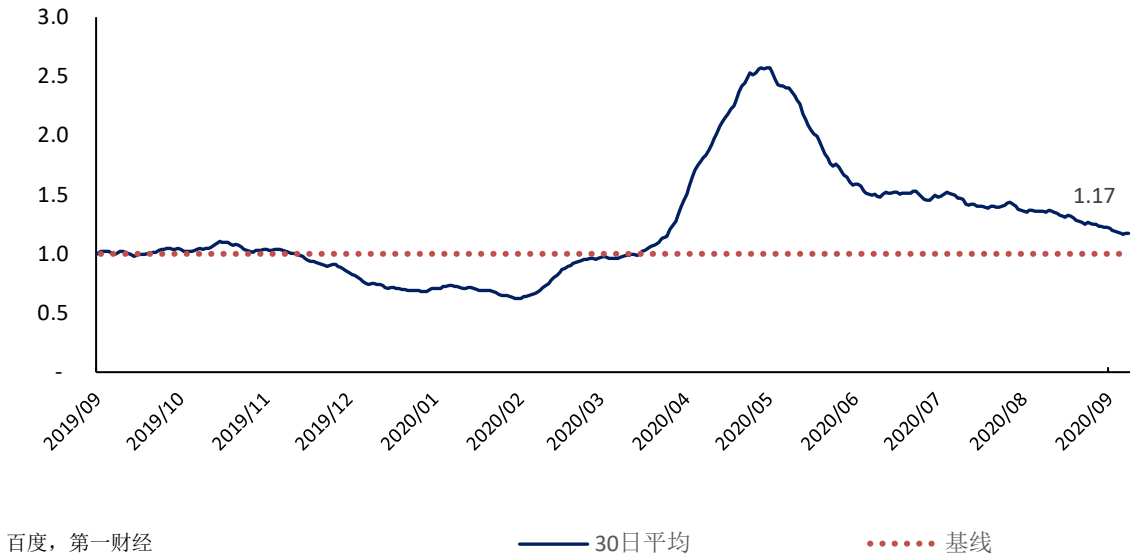

来源：第一财经研究院

破产指数

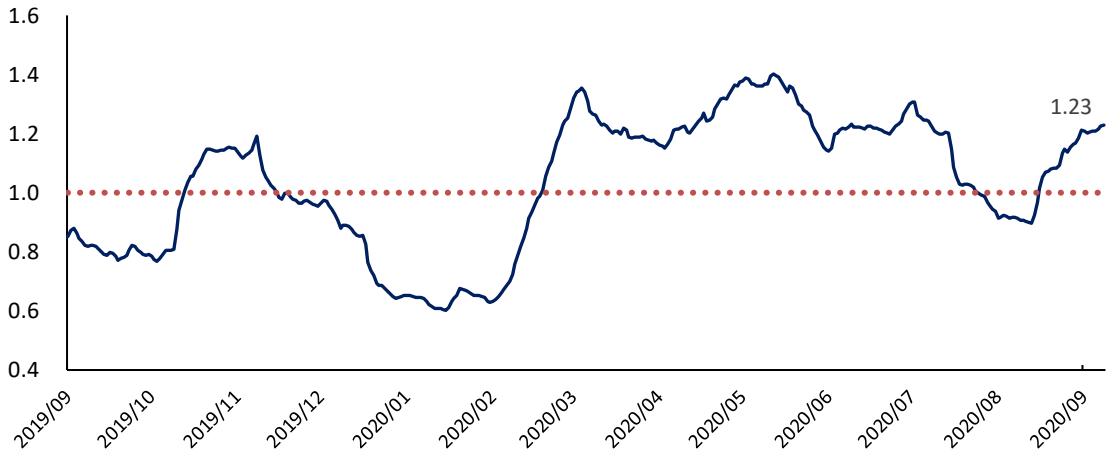

百度，第一财经　　30日平均　　基线

来源：第一财经研究院