



Index Brief

2020.9.23(Y-Research IB20-057)

林纯洁/第一财经研究院院长

闫方甲/第一财经研究院研究员 (实习)

指数简报

中国高频经济活动指数

第一财经中国高频经济活动指数 (YHEI)

指数低于去年同期 0.12 煤炭运价及商品房销售下降

摘要

2020年9月22日第一财经中国高频经济活动指数(YHEI)为0.95,过去一周内下降0.03,过去一个月内下降0.02,相比2019年同期指数低0.12。上周表现良好的“沿海煤炭运价指数”和“30城市商品房销售指数”本周分别下降0.15和0.08,“进口干散货运价指数”则上升0.06,其余分项指标变化不大。

正文

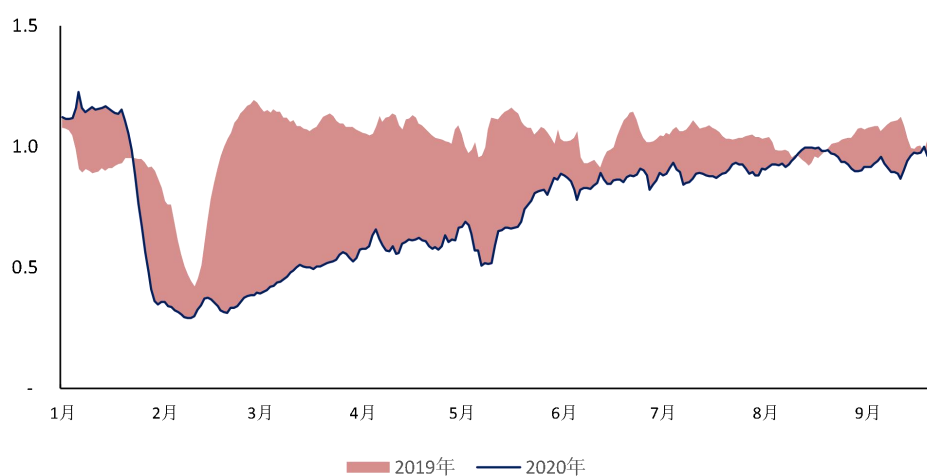
2020年9月22日第一财经中国高频经济活动指数（YHEI）为0.95，过去一周内下降0.03，过去一个月内下降0.02，相比2019年同期指数低0.12。

图1 中国高频经济活动指数



来源：第一财经研究院

图2 去年同期指数对比



来源：第一财经研究院

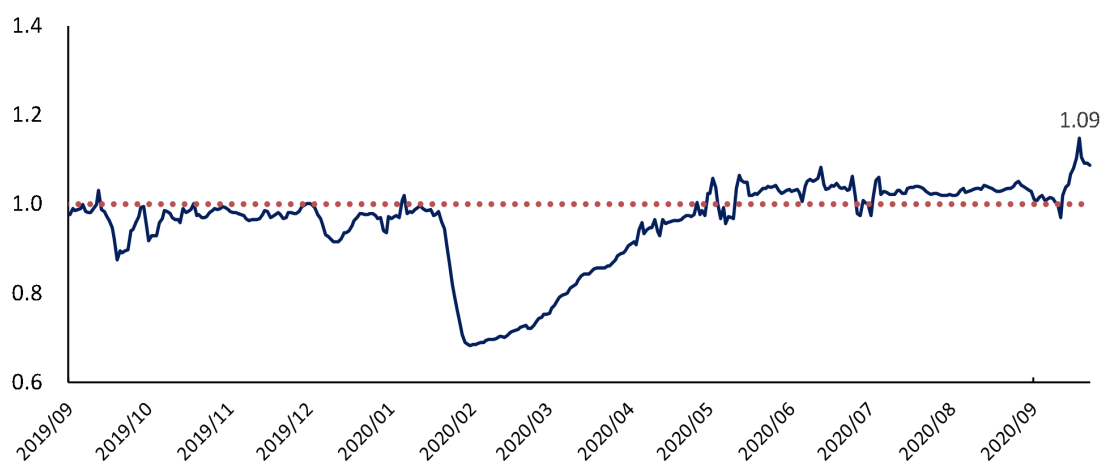
YHEI 在本周下降 0.03，低于 2019 年同期水平 0.12，再次拉开明显差距。上周表现良好的“沿海煤炭运价指数”和“30 城市商品房销售指数”本周分别下降 0.15 和 0.08，“进口干散货运价指数”则上升 0.06，其余分项指标变化不大。

9 月 18 日当天 YHEI 曾达到 1.00，高于 2019 年同日指数 0.02。这是 8 月 15 日之后 YHEI 首次触及基线，但在次日迅速下降至 0.96。需求和信心不足是 YHEI 始终无法突破至基线上方的关键因素，9 月 22 日“进口干散货运价指数”、“失业指数”、“破产指数”对 YHEI 合计造成 0.077 的负面影响。

分项指标看经济

“30城市交通拥堵指数”9月22日为1.09，一周内上升0.02，一个月内上升0.06，年内上升了0.12。“8城地铁流量指数”9月22日为0.92，与一周前持平，比一个月前上升0.04，年内下降了0.23。

30城市交通拥堵指数



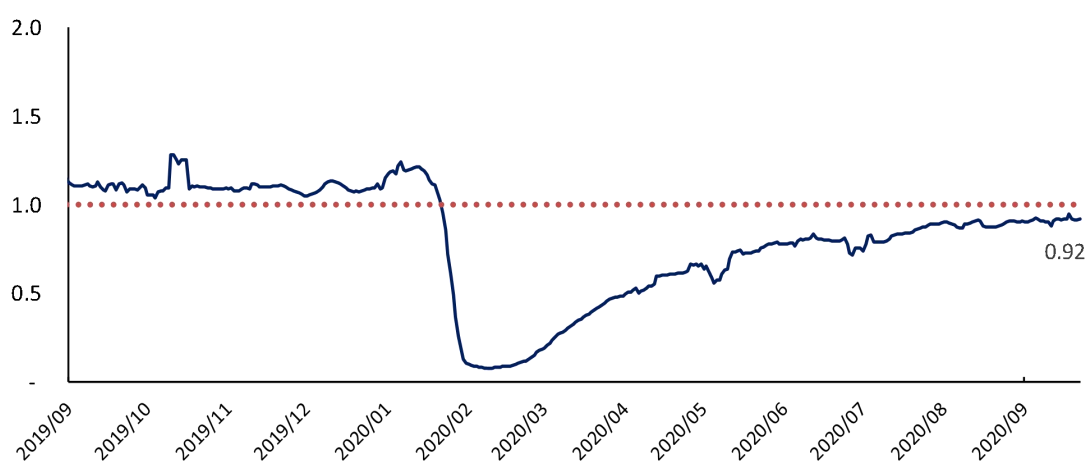
Wind, 第一财经

— 7日平均

..... 基线

来源：第一财经研究院

8城市地铁流量指数



Wind, 第一财经

— 7日平均

..... 基线

来源：第一财经研究院

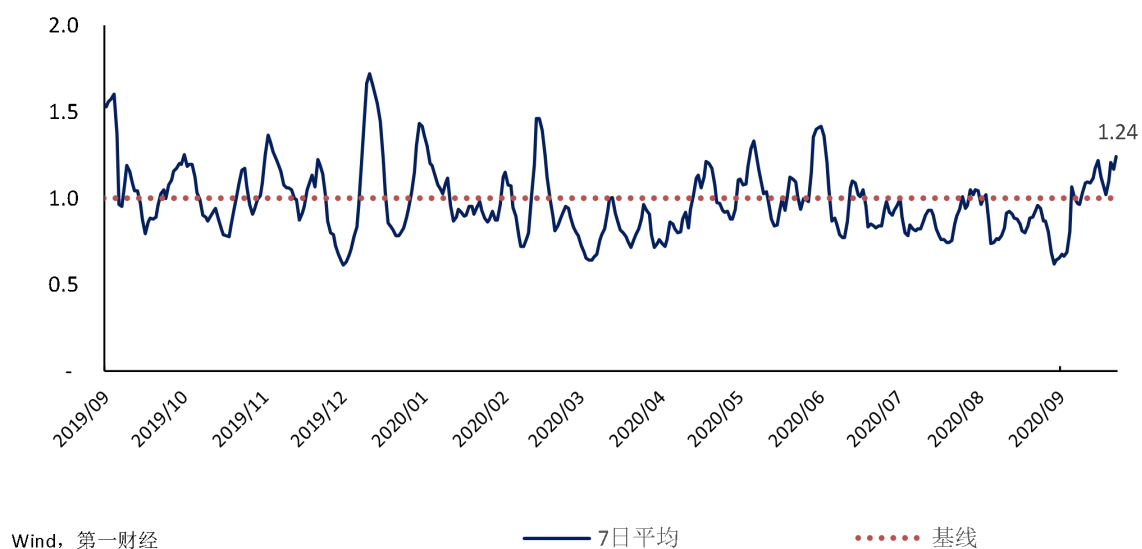
“沿海煤炭运价指数”9月22日为0.91，过去一周里下降了0.15，在过去一个月下降了0.06，年内下跌了0.20。“空气污染指数”9月22日为1.24，过去一周里上升了0.02，过去一个月上升了0.31。

沿海煤炭运价指数



来源：第一财经研究院

空气污染指数



来源：第一财经研究院

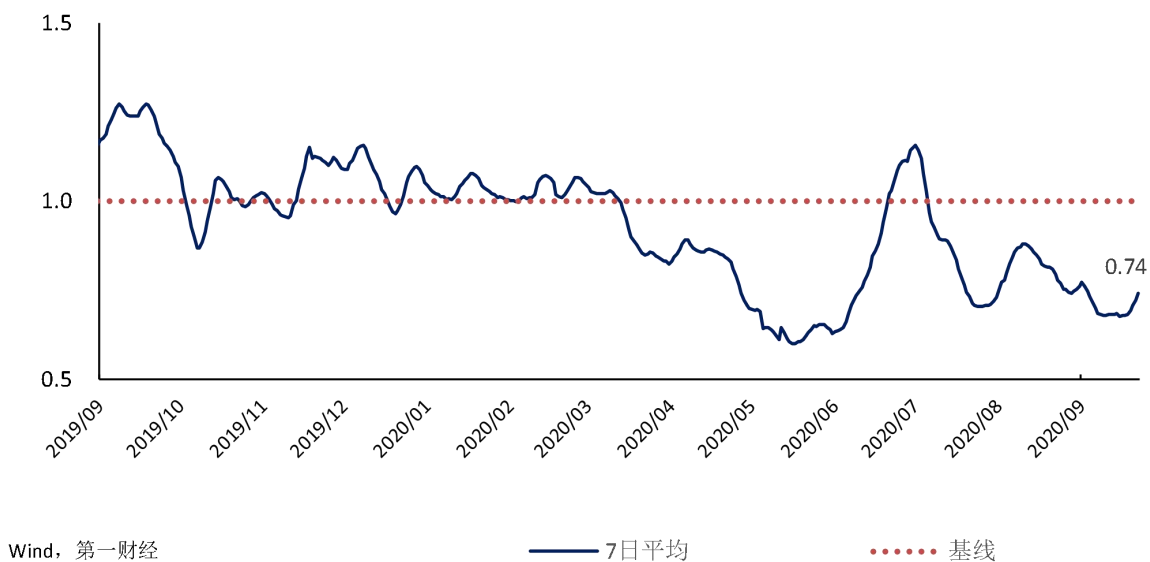
“30 城市商品房销售指数” 9 月 22 日为 1.05，在一周内下降了 0.08，在一个月内下降了 0.15，年内上升了 0.15。“进口干散货运价指数” 9 月 22 日为 0.74，一周内上升了 0.06，一个月内下降了 0.06，年内下降了 0.31。

30城市商品房销售指数



来源：第一财经研究院

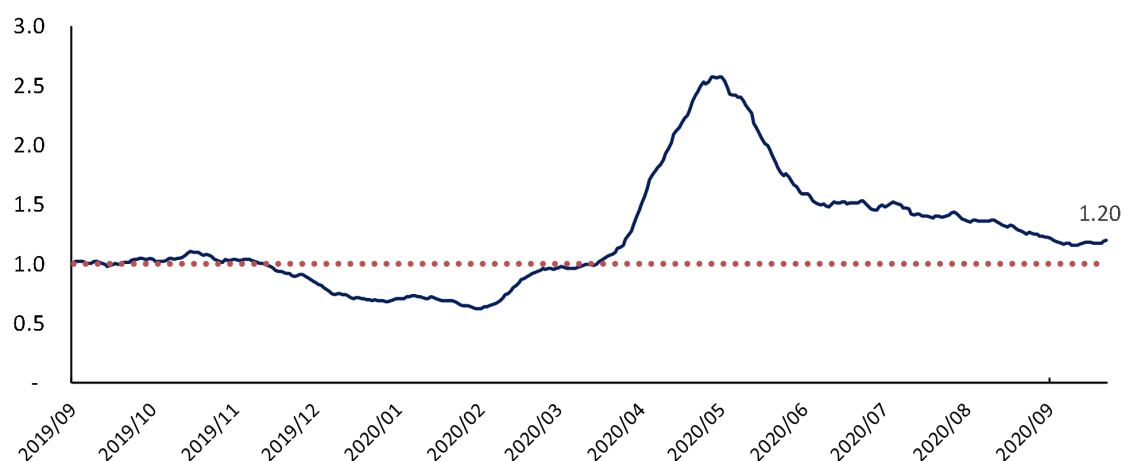
进口干散货运价指数



来源：第一财经研究院

“失业指数”9月22日为1.20，在过去一周上升了0.02，在过去一个月下降了0.06，年内上升了0.50。“破产指数”9月22日为1.28，在过去一周上升了0.01，过去一个月上升了0.20，年内上升了0.63。

失业指数



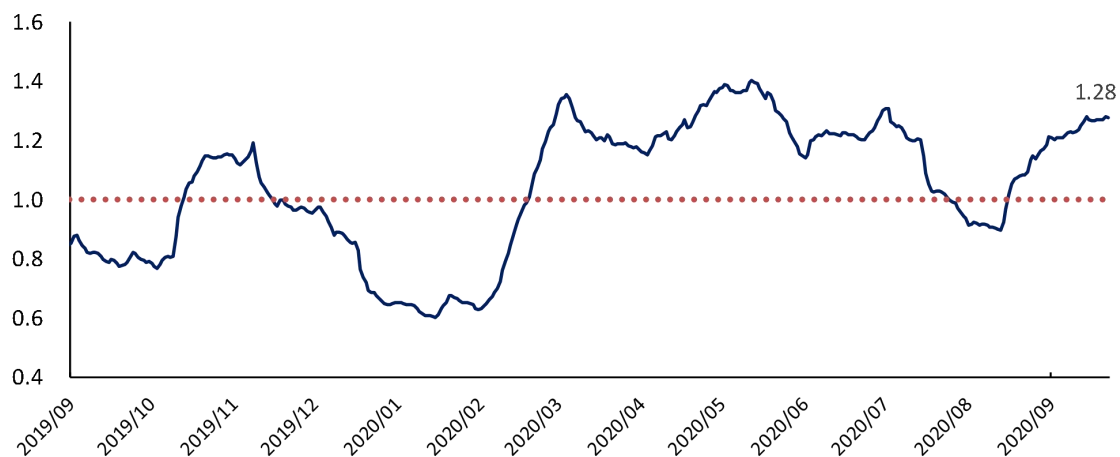
百度, 第一财经

— 30日平均

..... 基线

来源: 第一财经研究院

破产指数



百度, 第一财经

— 30日平均

..... 基线

来源: 第一财经研究院

