



Index Brief

2020.11.4(Y-Research IB20-064)

林纯洁/第一财经研究院副院长

骆思玲/第一财经研究院研究员

闫方甲/第一财经研究院研究员 (实习)

指数简报

中国高频经济活动指数

第一财经中国高频经济活动指数 (YHEI)

指数周内稳定，破产指数为 2 月以来最低水平

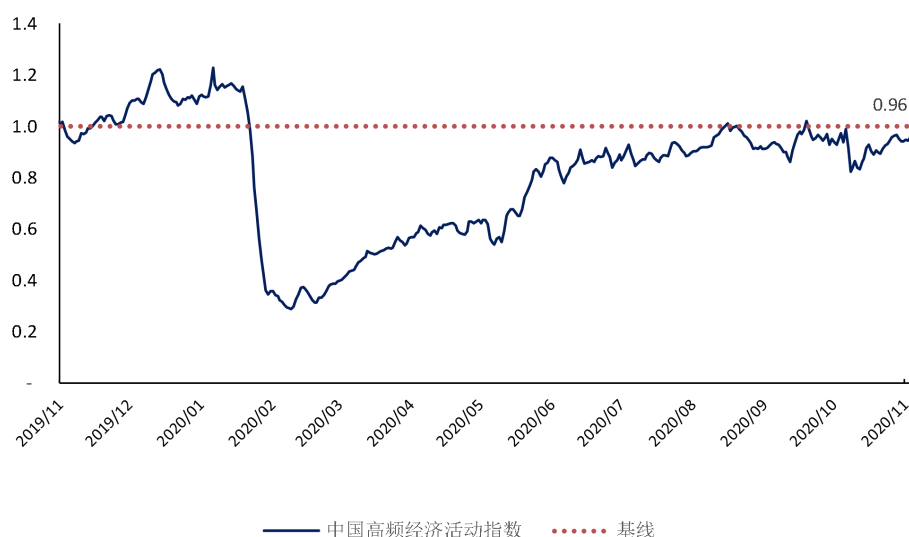
摘要

2020 年 11 月 3 日第一财经中国高频经济活动指数 (YHEI) 为 0.96，与一周前持平。“破产指数”本周微幅下跌至 0.81，为今年 2 月以来最低水平。

正文

2020年11月3日第一财经中国高频经济活动指数（YHEI）为0.96，与一周前持平，相比一个月前上升了0.01。本周波动幅度较大的指标是“沿海煤炭运价指数”和“进口干散货运价指数”。此外，“破产指数”本周微幅下跌至0.81，为今年2月以来最低水平。

图1 中国高频经济活动指数



来源：第一财经研究院

YHEI 自 8 月以来除偶尔触及基线水平外，一直在基线下方波动。国际货币基金组织（IMF）最新预测 2020 年中国 GDP 增长 1.9%，这意味着四季度 GDP 同比增速预计为 6% 左右，高于第三季度的 4.9%，与疫情前市场预测的经济增速相近。YHEI 十月以来均值为 0.92，低于第三季度均值 0.93，过去一周均值为 0.95。

分项指标看经济

“30城市交通拥堵指数”11月3日为1.02，较上周上升0.01，较上月下降0.10，较年初上升0.05，除国庆节外，该指数整体波幅不大。

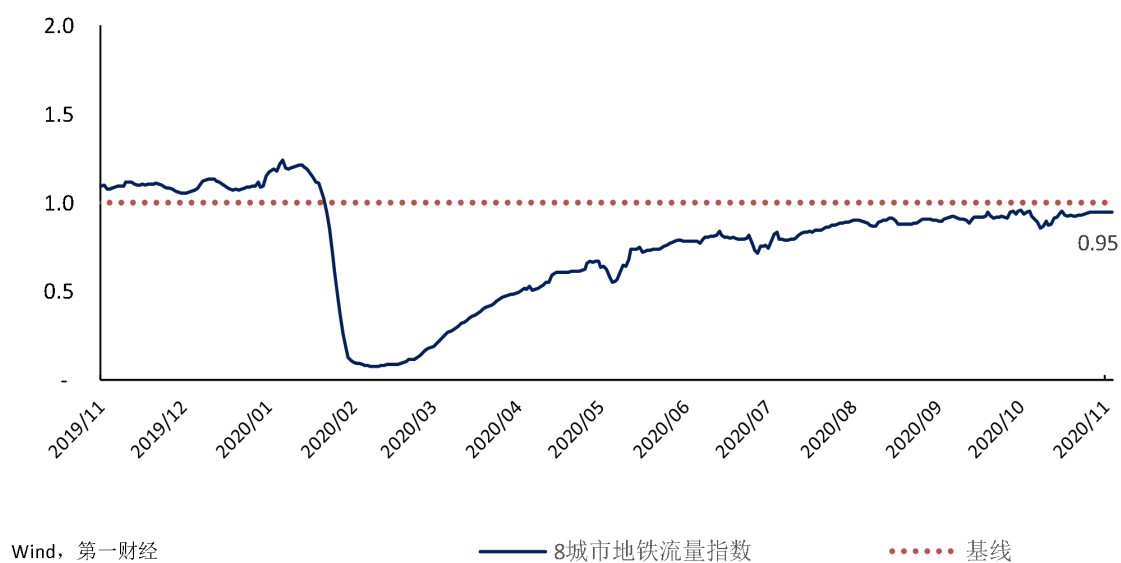
“8城地铁流量指数”11月3日为0.95，相较上周与上月基本持平，年内下降了0.23。

30城市交通拥堵指数



来源：第一财经研究院

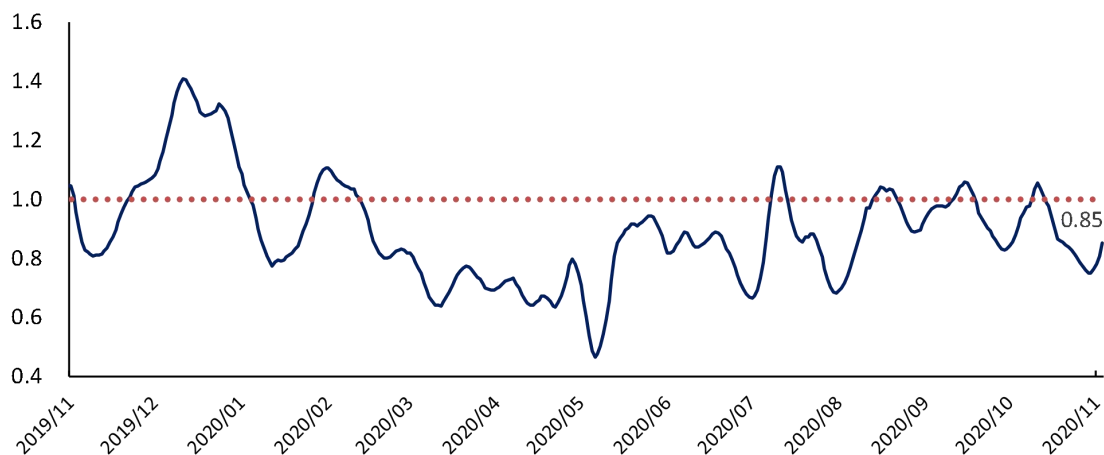
8城市地铁流量指数



来源：第一财经研究院

“沿海煤炭运价指数”11月3日为0.85，较上周上升0.08，较上月下降0.03，较年初下跌0.23。“空气污染指数”11月3日为0.82，较上周下降0.13，较上月上升0.12。

沿海煤炭运价指数



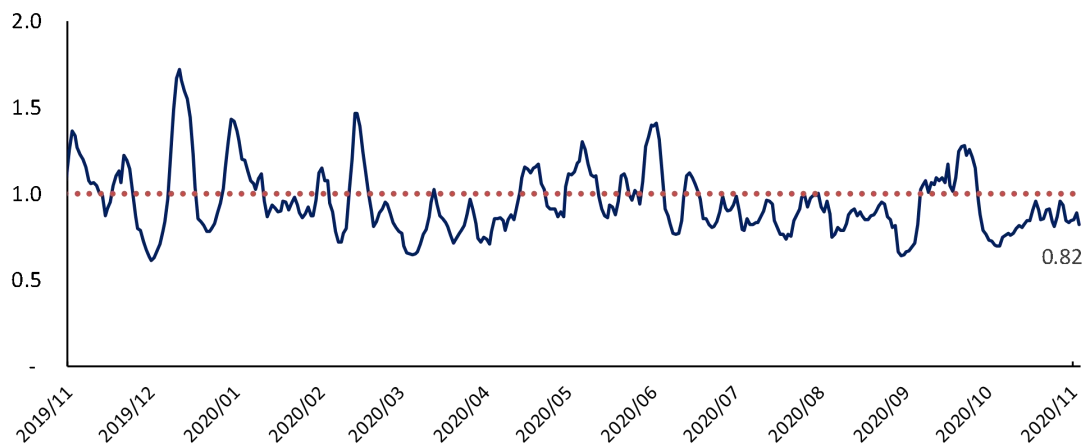
Wind, 第一财经

— 沿海煤炭运价指数

..... 基线

来源：第一财经研究院

空气污染指数



Wind, 第一财经

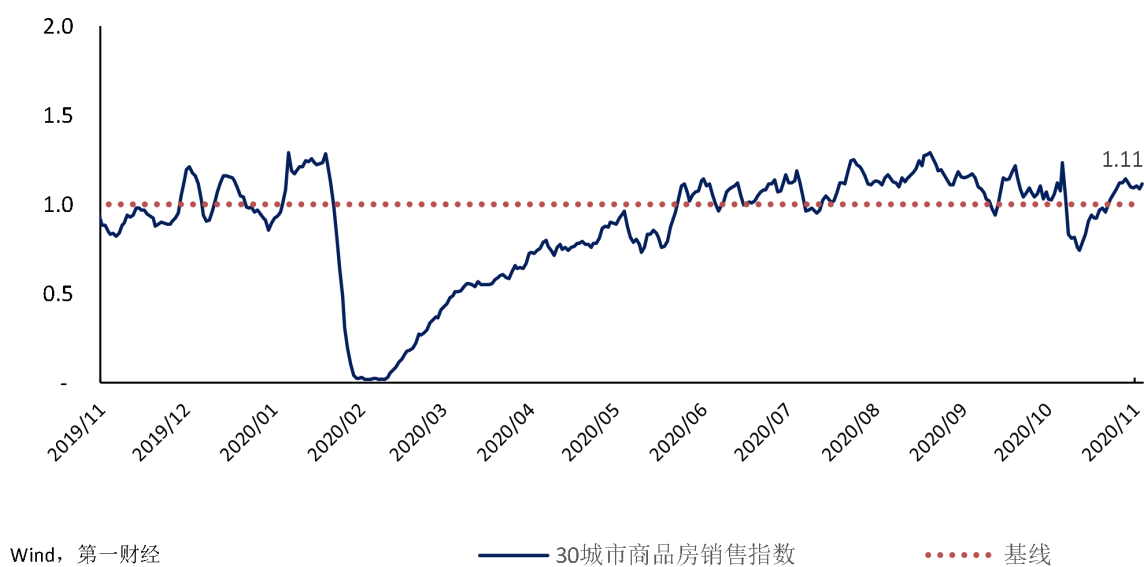
— 空气污染指数

..... 基线

来源：第一财经研究院

“30城市商品房销售指数”11月3日为1.11，较上周下降0.01，较上月上升0.05，较年初上升0.21。“进口干散货运价指数”11月3日为0.79，较上周下降0.06，较上月下降了0.15，较年初下降了0.26。

30城市商品房销售指数



来源：第一财经研究院

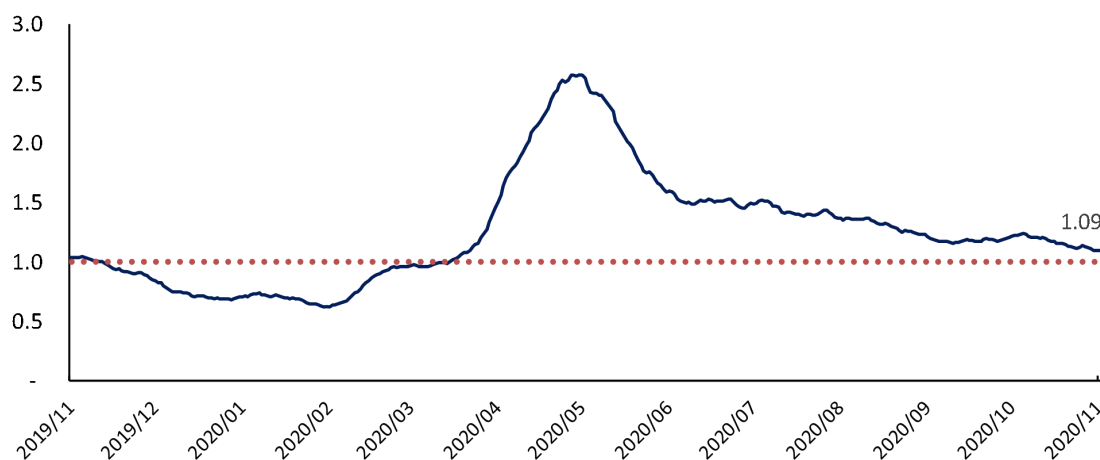
进口干散货运价指数



来源：第一财经研究院

“失业指数”11月3日为1.09，较上周下降了0.03，在过去一个月下降0.13，较年初上升了0.38。而“破产指数”11月3日为0.81，该指数在10月下半月以来一直保持下行趋势。指数在过去一周下降了0.02，较上月下降0.42，较年初上升0.16。

失业指数



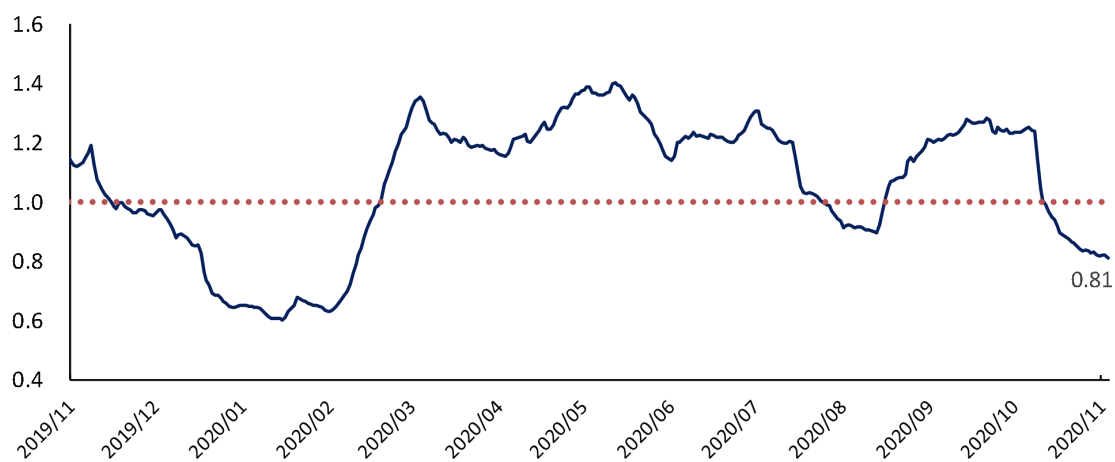
百度, 第一财经

— 失业指数

..... 基线

来源: 第一财经研究院

破产指数



百度, 第一财经

— 破产指数

..... 基线

来源: 第一财经研究院