



Index Brief

2020.11.11(Y-Research IB20-065)

谢华庆/第一财经研究院研究员

闫方甲/第一财经研究院研究员 (实习)

指数简报

中国高频经济活动指数

第一财经中国高频经济活动指数 (YHEI)

指数首次连续 5 日高于基线 正向指标全面改善

摘要

2020 年 11 月 10 日第一财经中国高频经济活动指数 (YHEI) 为 1.02, 较一周前上升 0.06。指数已连续 5 日高于基线, 为新冠疫情暴发以来首次。8 个分项指标中有 5 个指标优于基线水平, 经济呈现全面恢复态势。

正文

2020年11月10日第一财经中国高频经济活动指数（YHEI）为1.02，较一周前上升0.06，相比一个月前上升0.16。本周经济活动全面向好，截至11月10日，YHEI已连续7天高于2019年同期水平，并且在新冠疫情暴发后首次连续5日高于基线。

本周8个分项指标中有5个指标优于基线水平，说明经济正在多个方面恢复常态。“30城市商品房销售指数”是对指数正面贡献最大的分项指标，最大拖累则来自“进口干散货运价指数”，后者自7月以来一直在基线下方波动。

图1 中国高频经济活动指数

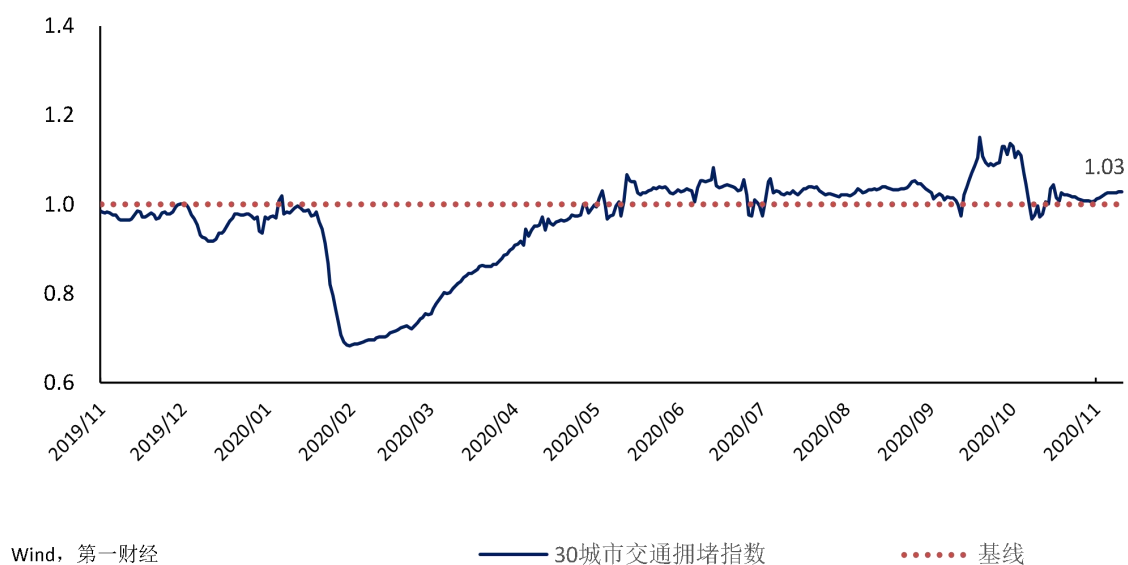


来源：第一财经研究院

分项指标看经济

“30城市交通拥堵指数”11月9日为1.03，较上周上升0.01，较上月上升0.05，较年初上升0.06。“8城地铁流量指数”11月10日为0.95，较上周上升0.01，较上月上升了0.05，年内下降了0.20。

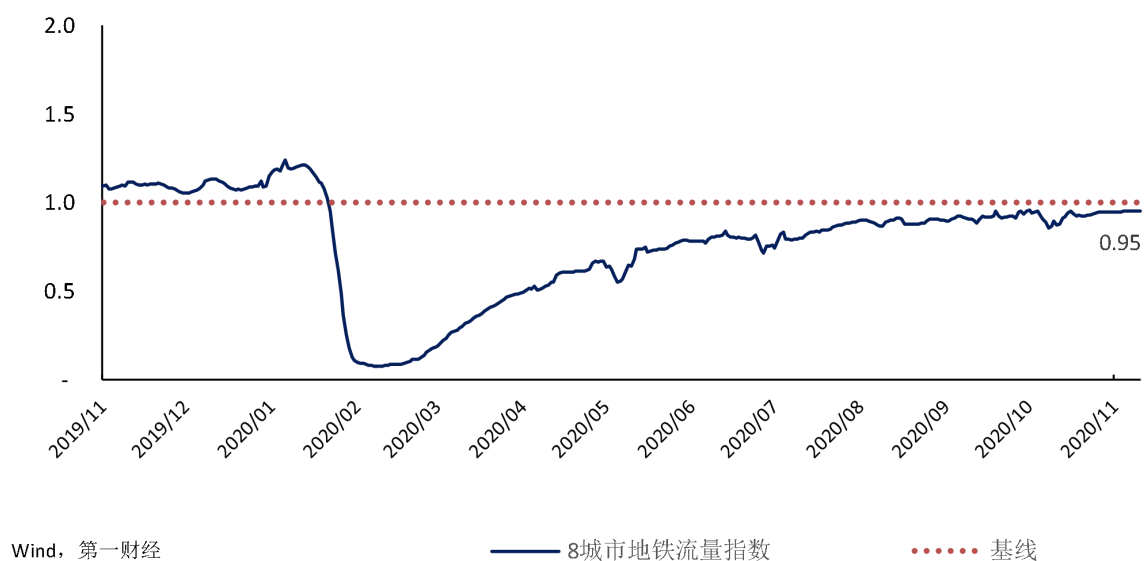
30城市交通拥堵指数



注：数据更新至11月9日

来源：第一财经研究院

8城市地铁流量指数



来源：第一财经研究院

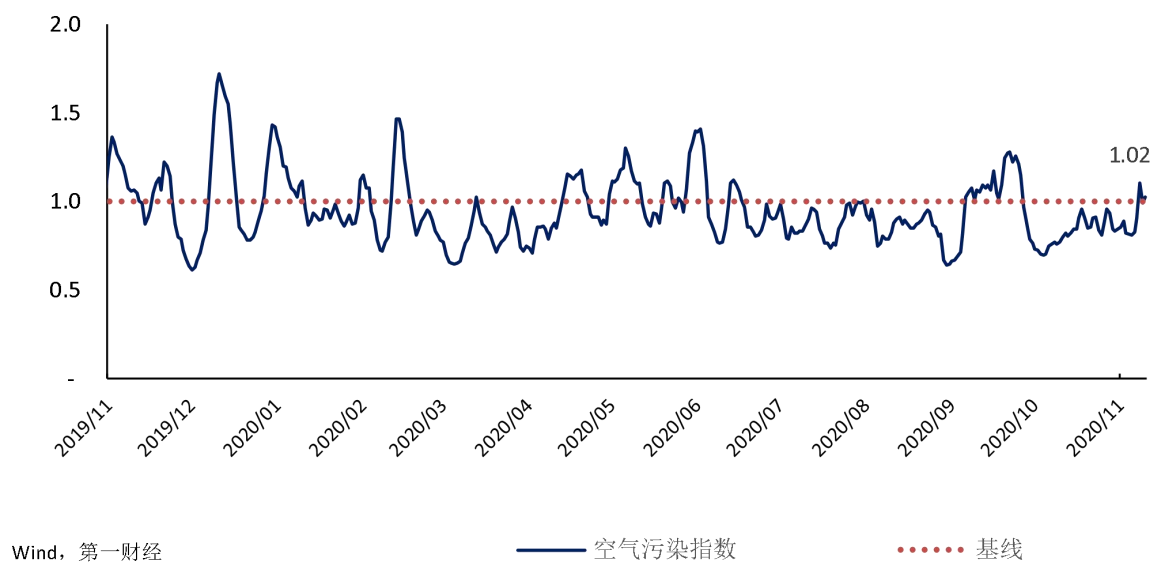
“沿海煤炭运价指数”11月10日为1.07，较上周上升0.22，较上月上升0.04，较年初下跌0.04。“空气污染指数”11月10日为1.02，较上周上升0.20，较上月上升0.25。

沿海煤炭运价指数



来源：第一财经研究院

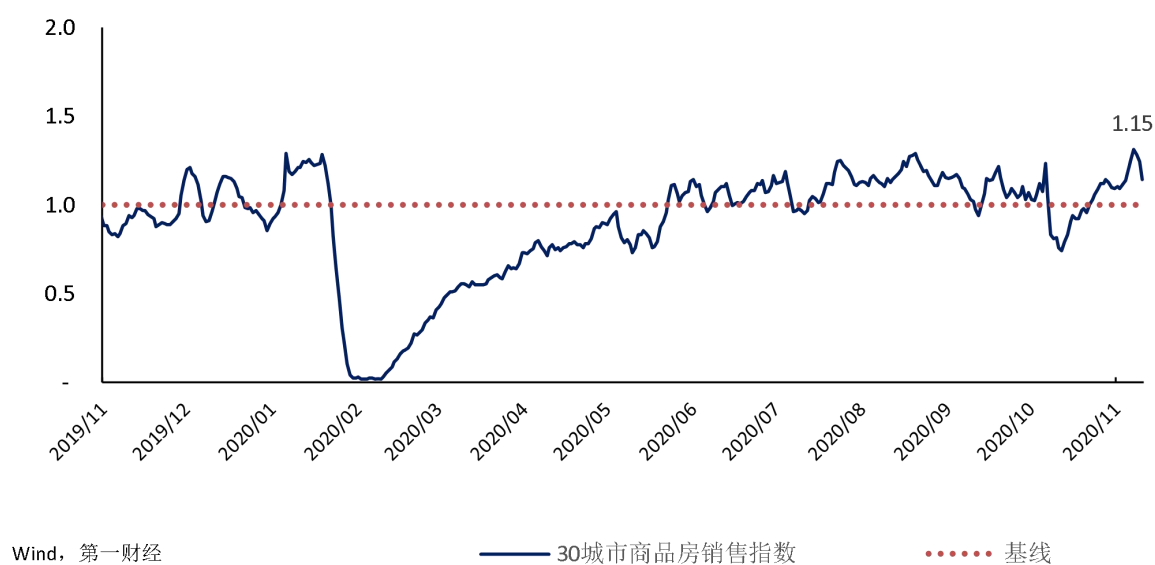
空气污染指数



来源：第一财经研究院

“30城市商品房销售指数”11月10日为1.15，较上周上升0.03，较上月上升0.33，较年初上升0.25。“进口干散货运价指数”11月10日为0.82，较上周上升0.04，较上月下降0.14，较年初下降0.23。

30城市商品房销售指数



来源：第一财经研究院

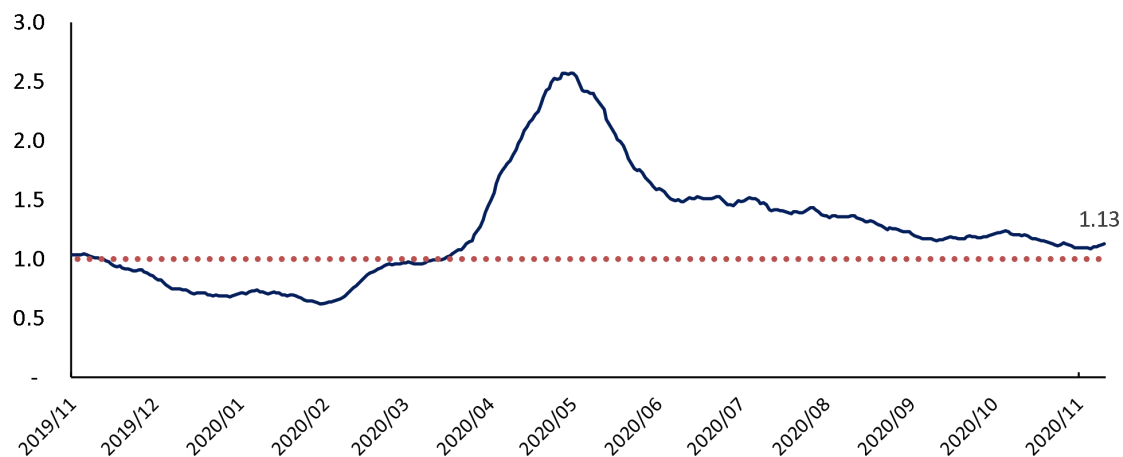
进口干散货运价指数



来源：第一财经研究院

“失业指数”11月10日为1.13，较上周上升了0.03，在过去一个月下降0.07，较年初上升了0.42。“破产指数”11月10日为0.87，在过去一周上升了0.06，较上月下降0.18，较年初上升0.22。

失业指数



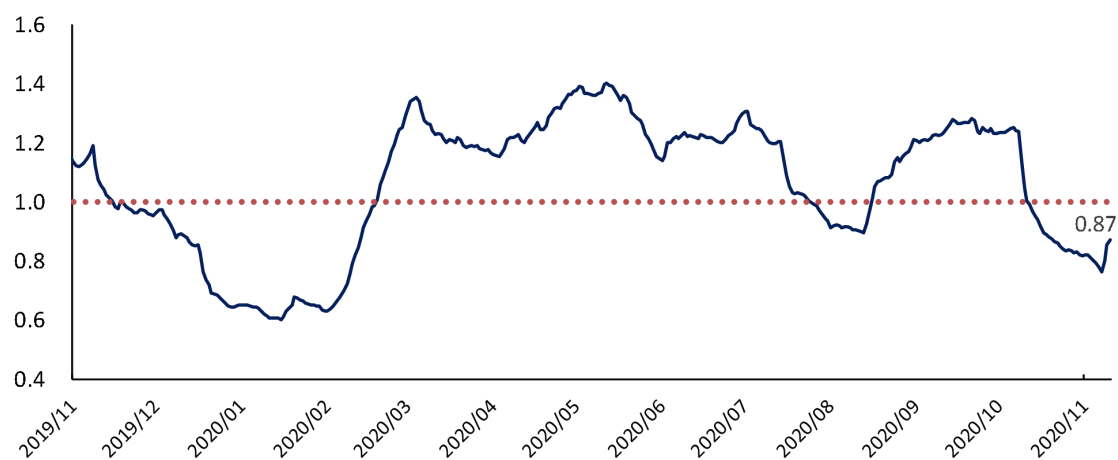
百度, 第一财经

— 失业指数

..... 基线

来源: 第一财经研究院

破产指数



百度, 第一财经

— 破产指数

..... 基线

来源: 第一财经研究院