



Index Brief

2020.11.25 (Y-Research IB20-056)

谢华庆/第一财经研究院研究员

闫方甲/第一财经研究院研究员 (实习)

指数简报

中国高频经济活动指数

第一财经中国高频经济活动指数 (YHEI)

指数回升至 0.92，商品房销售回暖

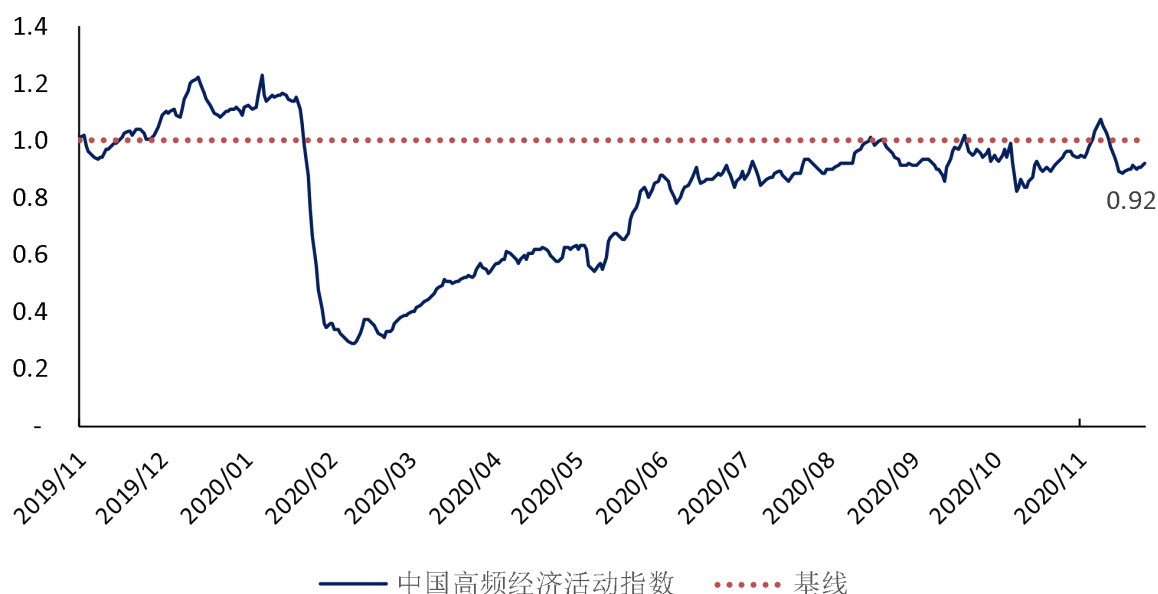
摘要

2020年11月24日第一财经中国高频经济活动指数 (YHEI) 为 0.92，较一周前上升 0.03。绝大多数分项指标波动不大，对于指数没有显著影响，只有“30城市商品房销售指数”在一周内上升 0.12，是推动指数回升的最大因素。

正文

2020年11月24日第一财经中国高频经济活动指数（YHEI）为0.92，较一周前上升0.03，相比一个月前降低0.01。

图1 中国高频经济活动指数



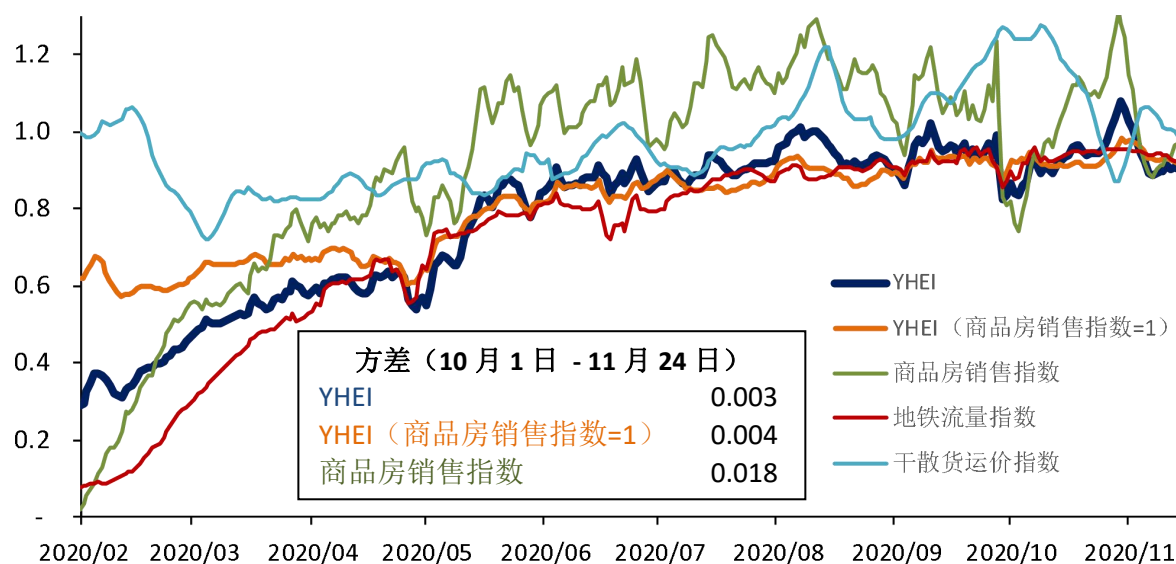
来源：第一财经研究院

在截至11月24日的一周内，YHEI绝大多数分项指标变化不大，但“30城市商品房销售指数”上升0.12至基线上方，推动YHEI指数上升了0.04。从十月以来，“30城市商品房销售指数”一直几乎主导了YHEI的波动，贡献了YHEI八成以上的波动率。

自2月最低点至11月24日，YHEI从0.29回升至0.92。期间“30城市商品房销售指数”对YHEI回升贡献最大（0.33），“8城地铁流量

指数”和 YHEI 相关系数最大 (0.95)，而“进口干散货运价指数”对 YHEI 的影响为-0.03，是对 YHEI 拖累最大的指标。

图 2 YHEI 与分项指标

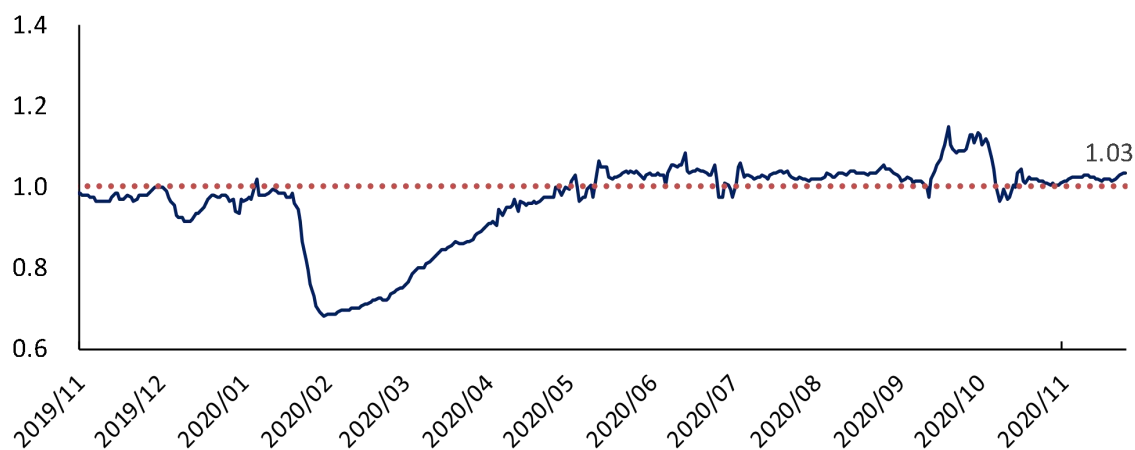


来源：第一财经研究院

分项指标看经济

“30 城市交通拥堵指数”11 月 24 日为 1.03，较上周上升 0.01，相比一个月前上升 0.02，年内上升 0.06。“8 城地铁流量指数”11 月 24 日为 0.92，较上周下降 0.02，较上月下降 0.02，年内下降了 0.23。

30城市交通拥堵指数



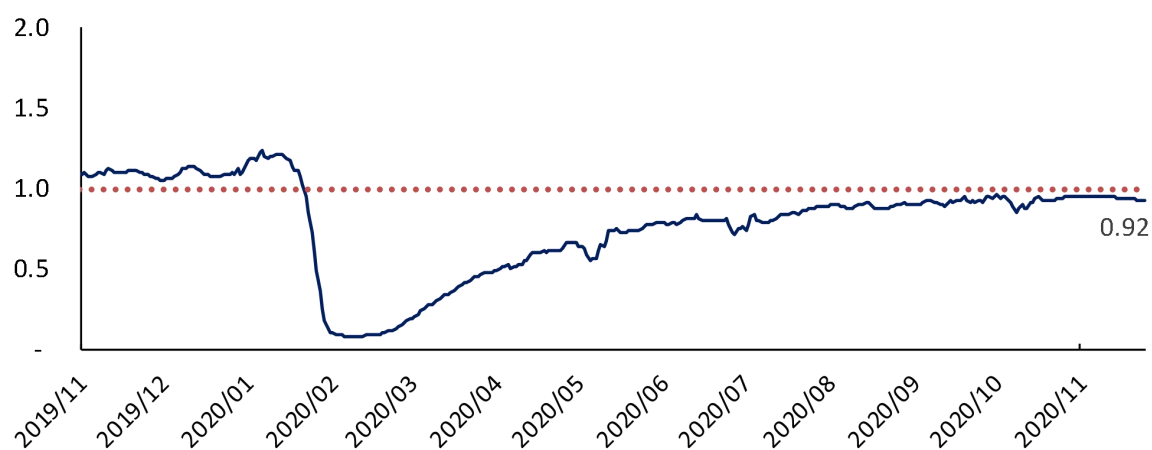
Wind, 第一财经

— 30城市交通拥堵指数

..... 基线

来源：第一财经研究院

8城市地铁流量指数



Wind, 第一财经

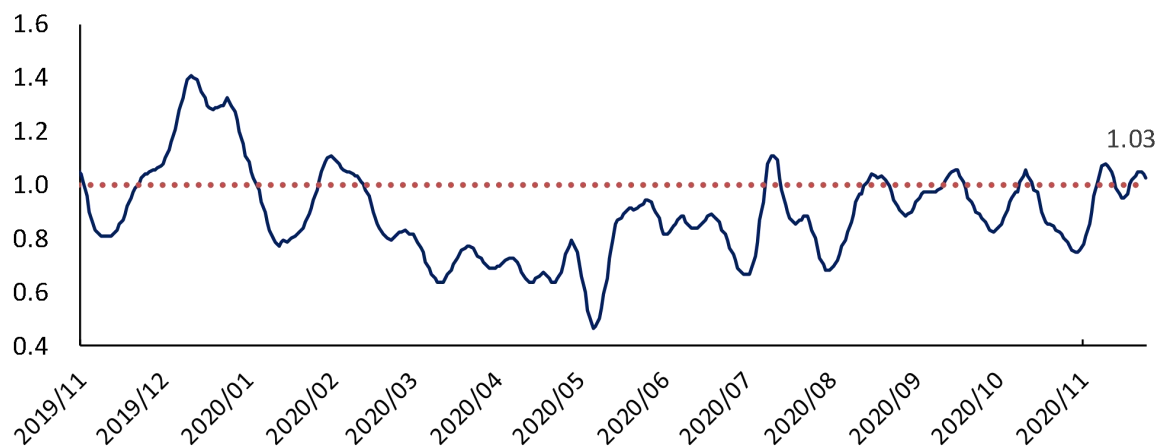
— 8城市地铁流量指数

..... 基线

来源：第一财经研究院

“沿海煤炭运价指数”11月24日为1.03，较上周上升0.06，较上月上升0.21，较年初下跌0.08。“空气污染指数”11月24日为0.69，较上周下降0.13，较上月下降0.14。

沿海煤炭运价指数



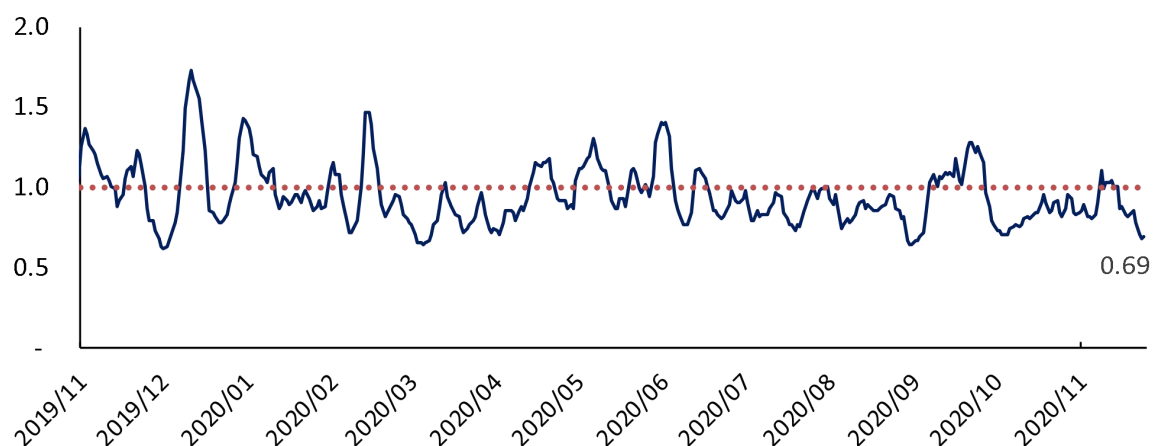
Wind, 第一财经

— 沿海煤炭运价指数

..... 基线

来源：第一财经研究院

空气污染指数



Wind, 第一财经

— 空气污染指数

..... 基线

来源：第一财经研究院

“30 城市商品房销售指数” 11 月 24 日为 1.02，较上周上升 0.12，较上月下降 0.03，较年初上升 0.13。“进口干散货运价指数” 11 月 24 日为 0.85，较上周上升 0.03，较上月下降 0.04，较年初下降 0.20。

30城市商品房销售指数



来源：第一财经研究院

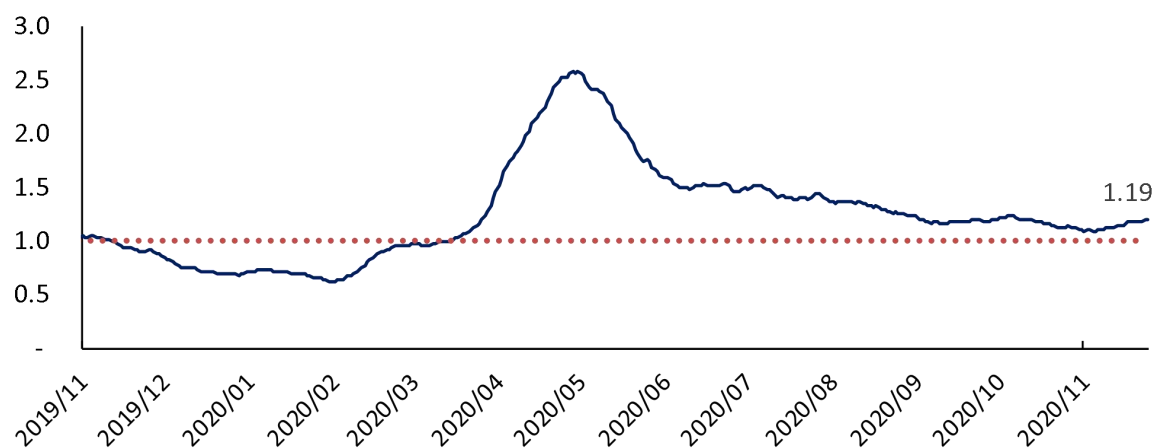
进口干散货运价指数



来源：第一财经研究院

“失业指数”11月24日为1.19，较上周上升0.02，过去一个月上升0.08，较年初上升了0.49。“破产指数”11月24日为1.11，在过去一周上升了0.13，较上月上升0.27，较年初上升了0.46。

失业指数



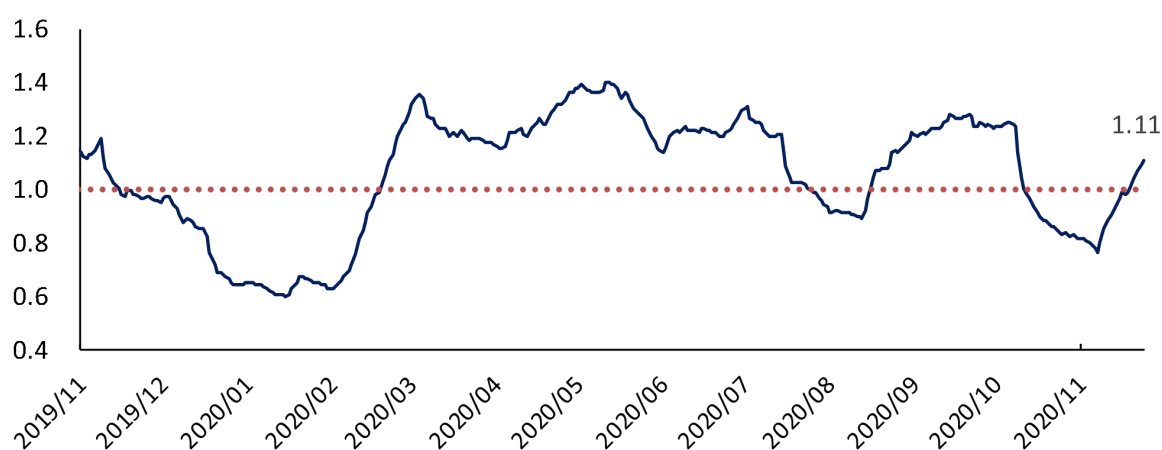
百度, 第一财经

— 失业指数

..... 基线

来源: 第一财经研究院

破产指数



百度, 第一财经

— 破产指数

..... 基线

来源: 第一财经研究院