

### 第一财经中国高频经济活动指数（YHEI）

指数连续 8 日高于基线 12 月均值预计再创疫情后新高

#### 摘要

2020 年 12 月 29 日第一财经中国高频经济活动指数（YHEI）为 1.05，较一周前上升 0.02，相比一个月前上升 0.12，YHEI 已连续 8 日高于基线，为疫情后最长记录。

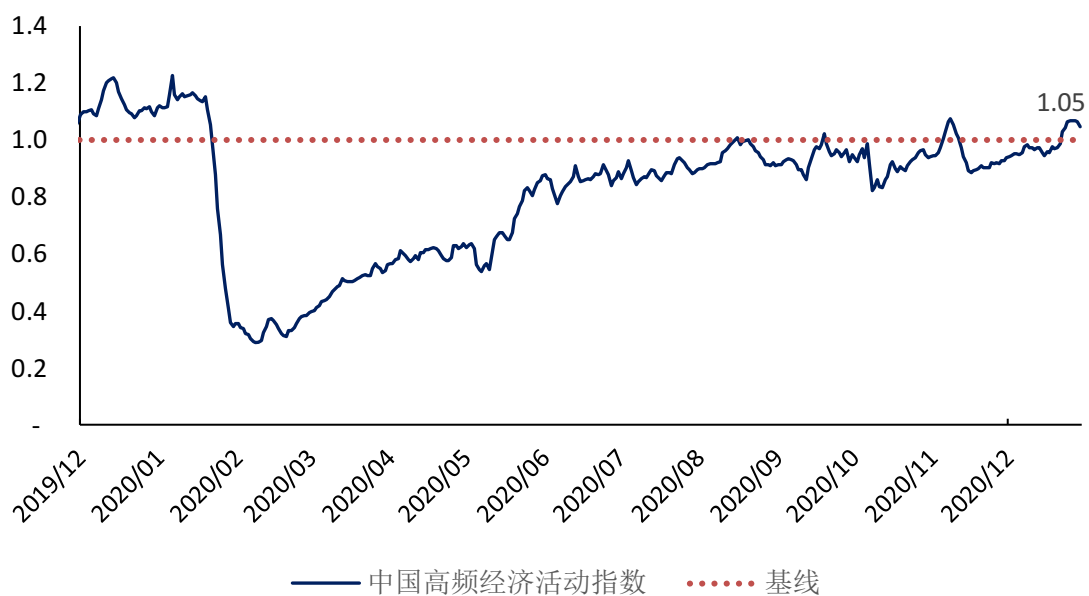
截至 12 月 29 日，12 月 YHEI 均值为 0.99，为疫情爆发后的新高；四季度 YHEI 均值 0.95，高于前三季度的 0.60、0.72、0.93，表明经济恢复的步伐仍在持续。

## 正文

2020年12月29日第一财经中国高频经济活动指数（YHEI）为1.05，较一周前上升0.02，相比一个月前上升0.12，YHEI已连续8日高于基线，为疫情后最长记录。

截至12月29日，12月YHEI均值为0.99，为疫情爆发后的新高；四季度YHEI均值0.95，高于前三季度0.60、0.72、0.93的均值，表明经济恢复的步伐仍在持续。

图1 中国高频经济活动指数

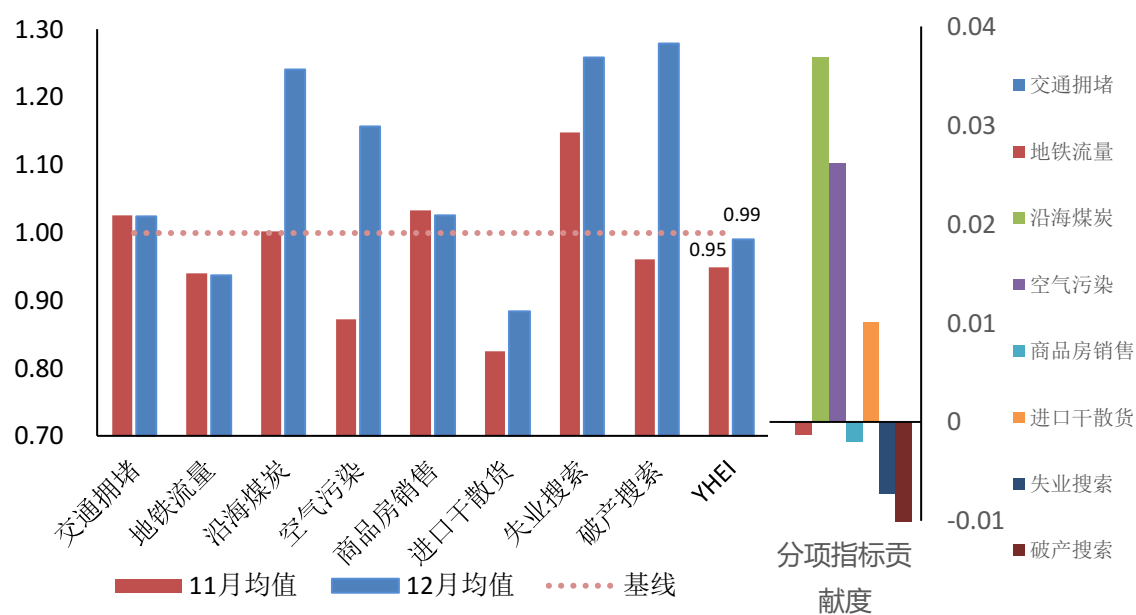


来源：第一财经研究院

近期指数上升主要源于“沿海煤炭运价指数”、“空气污染指数”和“进口干散货运价指数”的上升，3个正向指标均在截至12月29日的一周里创下7月以来的最高水平。另外，信心指标“破产指数”和“失

业指数”在12月有所上升（负向指标上升导致指数下跌），另外3个正向指标（交通拥堵、地铁流量、商品房销售）在12月相对于11月小幅下降。

图2 YHEI 月均值及各指标贡献度

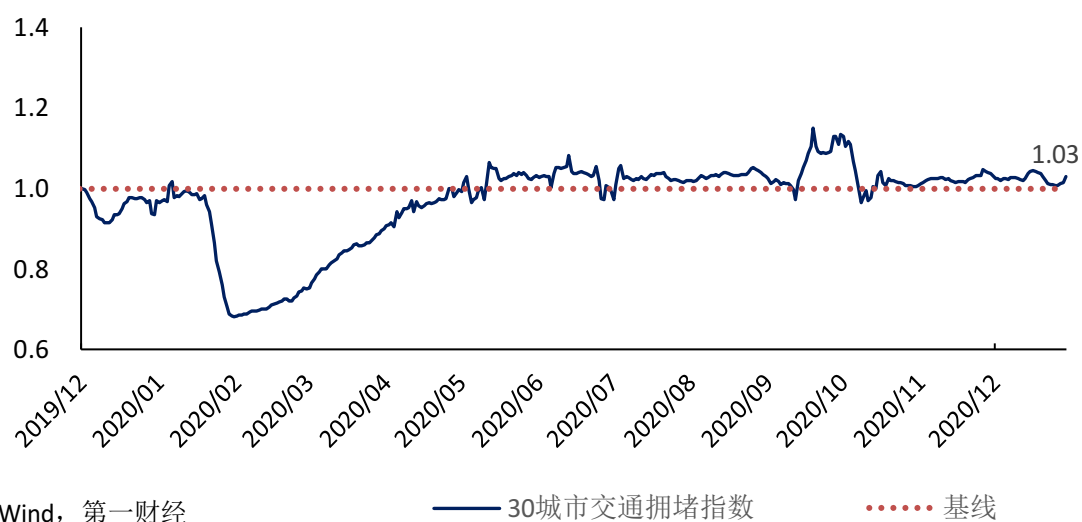


来源：第一财经研究院

### 分项指标看经济

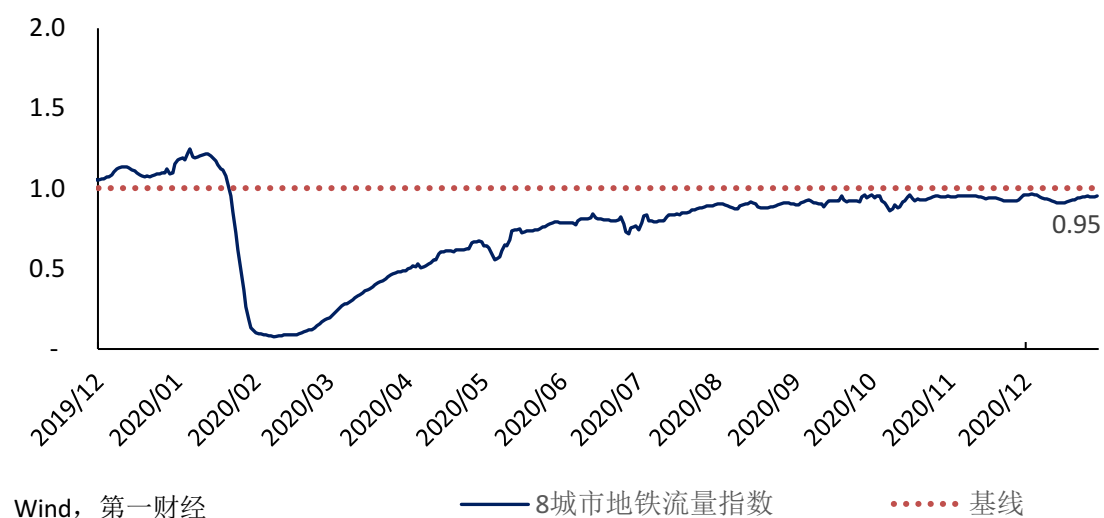
“30城市交通拥堵指数”12月29日为1.03，较上周上升0.02，较上月下降0.01，年内上升0.06。“8城地铁流量指数”12月29日为0.95，较上周上升0.01，较上月上升0.01，年内下降了0.20。

## 30城市交通拥堵指数



来源：第一财经研究院

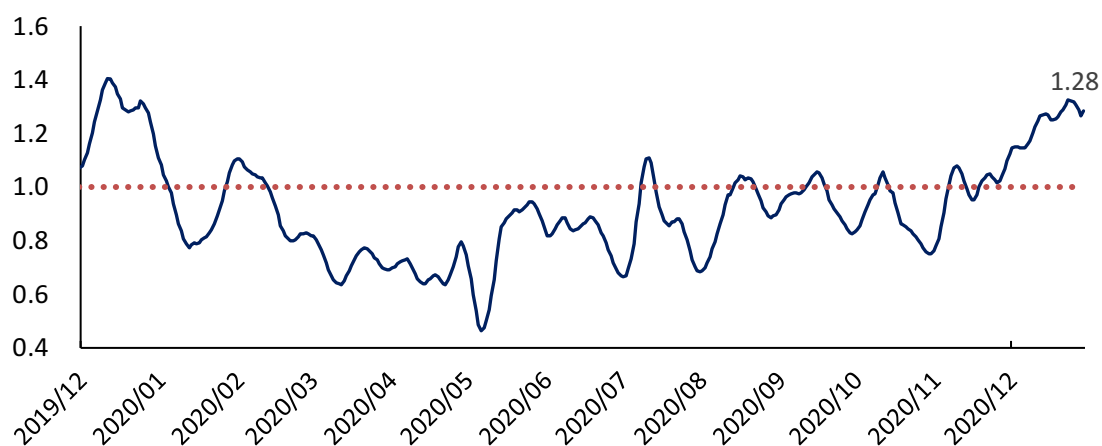
## 8城市地铁流量指数



来源：第一财经研究院

“沿海煤炭运价指数”12月29日为1.28，较上周下降0.02，较上月上升0.19，较年初上升0.17。“空气污染指数”12月29日为1.17，较上周下降0.06，较上月上升0.23。

沿海煤炭运价指数



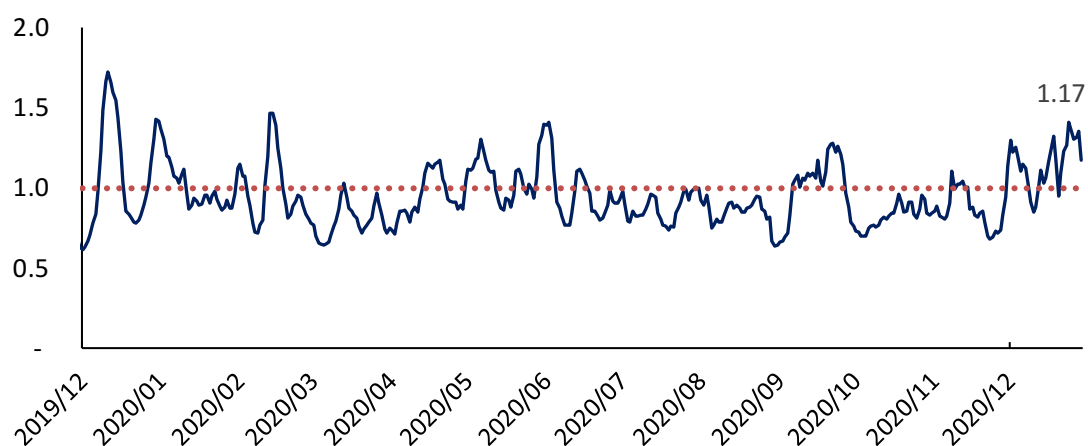
Wind, 第一财经

— 沿海煤炭运价指数

..... 基线

来源：第一财经研究院

空气污染指数



Wind, 第一财经

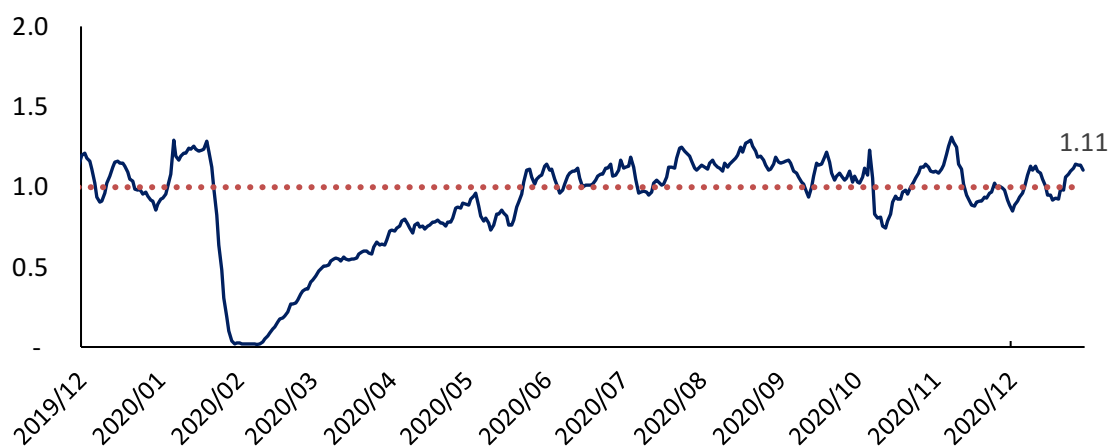
— 空气污染指数

..... 基线

来源：第一财经研究院

“30城市商品房销售指数”12月29日为1.11，较上周上升0.05，较上月上升0.18，较年初上升0.21。“进口干散货运价指数”12月29日为0.99，较上周上升0.02，较上月上升0.15，较年初下降0.06。

## 30城市商品房销售指数



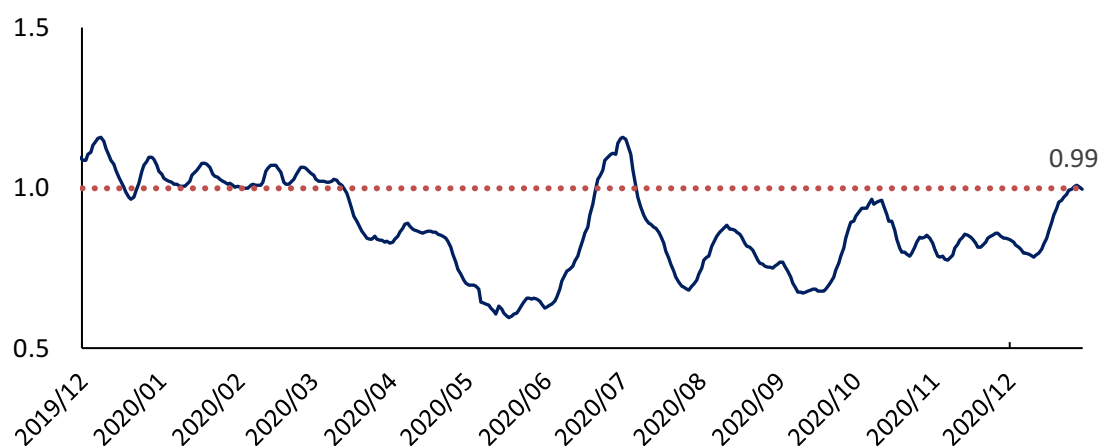
Wind, 第一财经

— 30城市商品房销售指数

..... 基线

来源：第一财经研究院

## 进口干散货运价指数



Wind, 第一财经

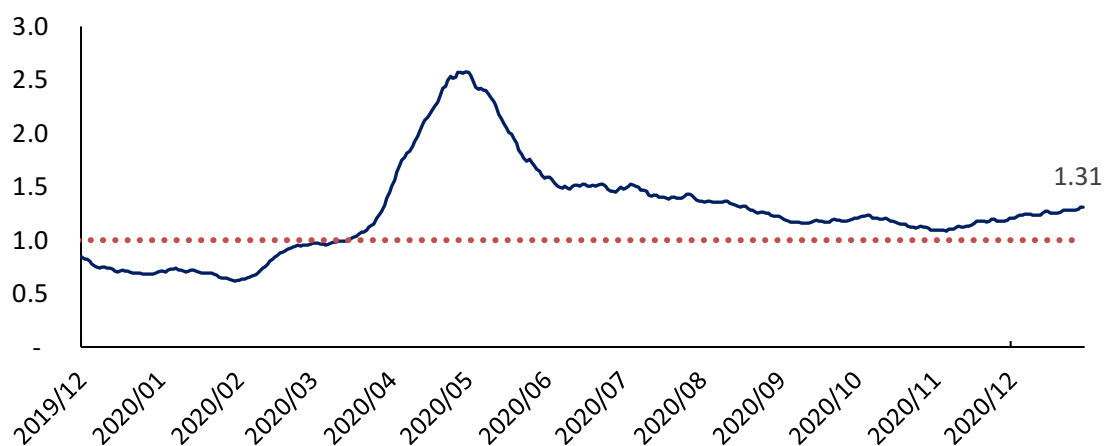
— 进口干散货运价指数

..... 基线

来源：第一财经研究院

“失业指数”12月29日为1.31，较上周上升0.02，过去一个月上升0.12，较年初上升了0.60。“破产指数”12月29日为1.29，与一周前持平，较上月上升0.15，较年初上升了0.64。

## 失业指数



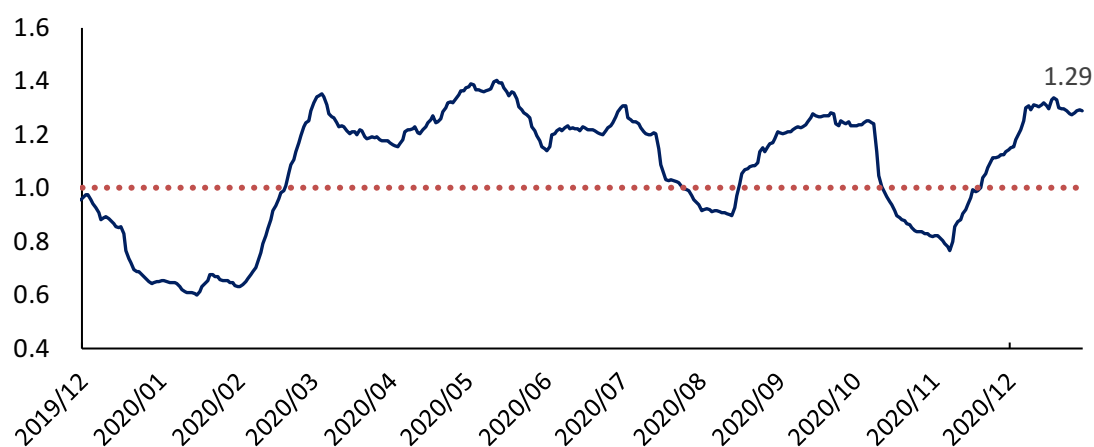
百度, 第一财经

— 失业指数

..... 基线

来源: 第一财经研究院

## 破产指数



百度, 第一财经

— 破产指数

..... 基线

来源: 第一财经研究院