第一财经研究院 RESEARCH
Committed to Improving Economic Policy.

Research Note

2021.11.9 (Y-Research RN124)

马绍之/第一财经研究院研究员

研究简报 热点

www.cbnri.org

欧洲发达国家一周新增确诊近百万，10 月美国失业率降至 4.6%丨全球疫情与经济观察（2021 年 11 月 08 日）

截至北京时间 11 月 8 日 13 点，全球新冠肺炎确诊病例为 2.50 亿例（约翰霍普金斯大学数据）。上周（11 月 1 日 13 点-11 月 8 日 13 点）全球新增确诊病例 315.1 万例，连续 2 周在 300 万例以上；新增死亡病例 4.9 万例，维持在近一年来的低位。

上周发达国家新增确诊 155.9 万例，已连续 3 周增长；欧洲发达国家疫情局面恶化，美国与其他发达国家新增病例相对稳定。上周欧洲发达国家新增确诊（98.5 万例）近百万例，较 4 周前翻了一倍；每百万人新增病例前十的国家中，有八个位于欧洲。

上周发展中国家新增病例（159.3 万例）与新增死亡病例（3.5 万例）仍处于今年 3 月以来的低位。

图 1 美国、欧洲发达国家与其他发达国家周新增确诊病例

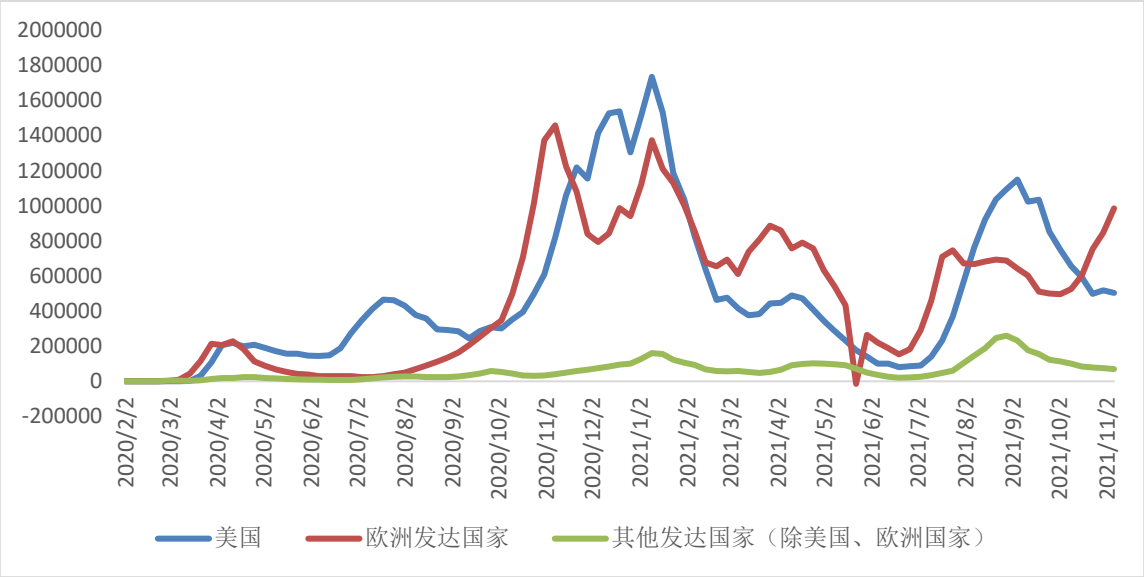

注：发达国家分类根据国际货币基金组织在《全球经济展望》中的分类。

数据来源：约翰霍普金斯大学、第一财经研究院计算

表 1 全球每百万人周新增确诊前十国家及相关指标

国家	上周每百万人新增病例	上周新增确诊病例
斯洛文尼亚	9682	20129
格鲁吉亚	8425	33608
爱沙尼亚	8388	11127
巴巴多斯	8024	2306
克罗地亚	7546	30979
黑山	6791	4265
立陶宛	6760	18403
拉脱维亚	6725	12685
斯洛伐克	6385	34862
奥地利	5874	52906

数据来源：约翰霍普金斯大学、世界银行、第一财经研究院计算

根据中国国家卫健委数据，上周 31 省（自治区、直辖市）和新疆生产建设兵团报告新增确诊病例 580 例，其中本土病例 457 例；新增无症状感染者 213 例，其中本土无症状感染者 118 例。自 10

月 17 日来，本轮本土疫情持续发酵，已经波及 20 个省份。

图 2 全国 31 个省和新疆生产建设兵团新增本土病例无症状感染者

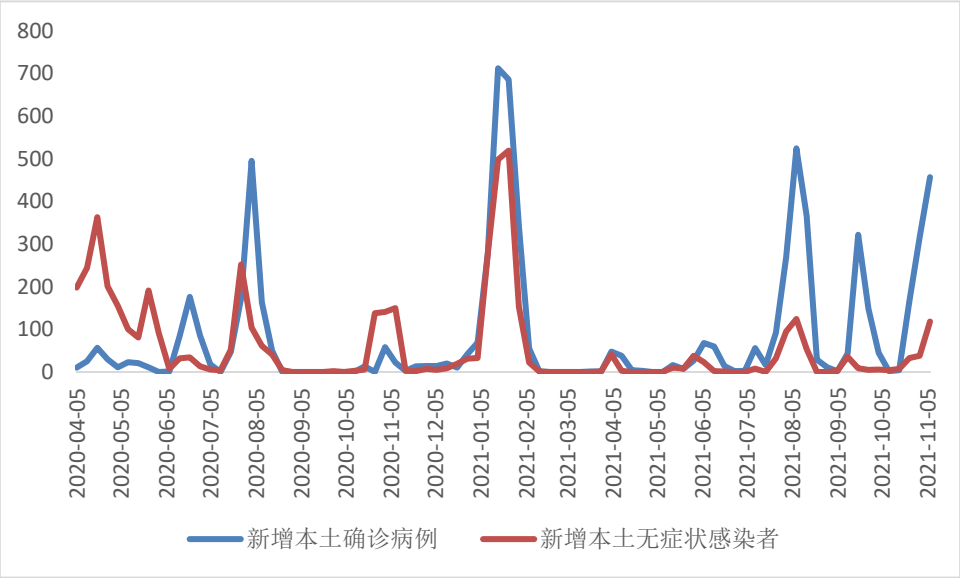

数据来源：国家卫生健康委员会、Wind、第一财经研究院计算

表 2 全球累计确诊前十国家确诊病例及相关指标

国家	累计确诊病例	每百万人确诊人数	新增确诊病例		累计确诊病例周环比增速	
			上周	前一周	上周	前一周
美国	46487791	142300	503769	518464	1.1	1.1
印度	34366987	25408	81173	96040	0.2	0.3
巴西	21880439	104457	69584	81092	0.3	0.4
英国	9346961	140640	246519	285707	2.7	3.2
俄罗斯	8651561	59881	273577	264985	3.3	3.3
土耳其	8233649	100020	200691	181183	2.5	2.3
法国	7319526	109284	50999	41553	0.7	0.6
伊朗	5987814	73200	63176	63794	1.1	1.1
阿根廷	5296781	119043	7974	8449	0.2	0.2
西班牙	5025639	107393	14491	13416	0.3	0.3
全球	**249878373**	**32904**	**3152093**	**3042469**	**1.3**	**1.2**

数据来源：约翰霍普金斯大学、第一财经研究院计算

表 3 全球累计确诊前十国家死亡病例数及相关指标

国家	累计死亡病例	每百万人死亡人数	新增死亡病例		累计死亡病例周环比增速	
			上周	前一周	上周	前一周
美国	754429	2309	8361	8872	1.1	1.2
巴西	609447	2909	1623	2180	0.3	0.4
印度	461057	341	2620	3725	0.6	0.8
俄罗斯	242241	1677	8047	7730	3.4	3.4
英国	142236	2140	1181	1105	0.8	0.8
伊朗	127299	1556	996	1080	0.8	0.9
法国	118866	1775	241	220	0.2	0.2
阿根廷	116104	2609	154	124	0.1	0.1
西班牙	87504	1870	136	236	0.2	0.3
土耳其	72127	876	1516	1499	2.1	2.2
全球	**5049273**	**665**	**49177**	**50442**	**1**	**1**

数据来源：约翰霍普金斯大学、第一财经研究院计算

根据 OurWorldInData 的数据，截至 11 月 6 日全球新冠肺炎疫苗接种 72.5 亿剂；过去一周新增接种 1.91 亿剂，与前一周持平。越来越多的国家开展疫苗加强针接种工作，在疫苗累计接种数前十的国家中，五个国家已经披露疫苗加强针接种数据；其中中国加强针接种数（0.38 亿剂）最高，美国（0.23 亿剂）次之。

表 4 全球疫苗接种剂数前十国家（截至 11 月 6 日）

国家	接种剂数（亿剂）/加强针接种（亿剂）	国家	接种剂数（亿剂）/加强针接种（亿剂）
中国	23.2 / 0.38	日本	1.91 / -
印度	10.8 / -	墨西哥	1.27 / -
美国	4.29 / 0.23	土耳其	1.17 / 0.13
巴西	2.81 / 0.11	德国	1.13 / 0.03
印度尼西亚	2.02 / -	巴基斯坦	1.10 / -

注：德国、巴基斯坦数据截至 11 月 5 日，日本、墨西哥数据截至 11 月 4 日，中国加强针接种数据截至 11 月 5 日。

数据来源：OurWorldInData

- 美国疫情趋于稳定，上周新增确诊 50.3 万例，连续 3 周维持在 50 万例附近。11 月 8 日起美国重新开放边境，允许已经接种两剂新冠疫苗的外国公民入境，结束了此前施行近 20 个月的旅行限制。
- 欧洲国家疫情局面恶化，上周欧洲发达国家新增确诊 98.5 万例，较 4 周前翻了一倍；每百万人新增病例前十的国家中，有八个位于欧洲；主要国家中，德国（新增 18.5 万例）、荷兰（新增 6.9 万例）、捷克（新增 5.3 万例）、奥地利（新增 5.3 万例）新增病例环比增速均超过 30%，疫情处在快速蔓延期。
- 印度疫情趋于缓和，上周新增确诊病例为 8.1 万例，维持在 2020 年 6 月来的低位。东南亚主要国家中，越南疫情有加速蔓延的趋势，上周越南新增确诊 4.8 万例，较前一周增加了近 50%。
- 根据中国国家卫健委数据，上周 31 省（自治区、直辖市）和新疆生产建设兵团报告新增确诊病例 580 例，其中本土病例 457 例；新增无症状感染者 213 例，其中本土无症状感染者 118 例。

根据美国劳工部数据，10 月美国新增非农就业 53.1 万，较上月多增 21.9 万；失业率为 4.6%，较上月下降 0.2 个百分点。10 月各行业就业人数普遍增长，特别是休闲与酒店业（新增 16.4 万）、

专业与商务服务（新增 10.0 万）等服务行业就业增长最为显著，这与美国疫情趋于缓和有关。另一方面，10 月远程工作人员比例也从上月的 13.2%下降至 11.6%。

图 3 美国新增非农就业与失业率

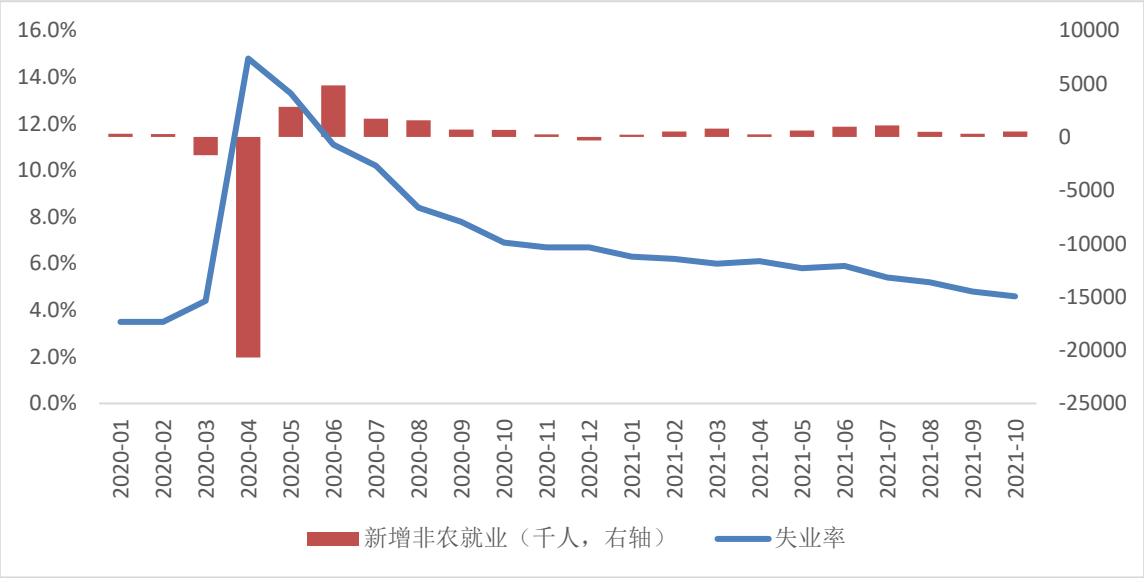

来源：美国劳工部、Wind

从全球范围看，8 月以来新增确诊病例呈现下降趋势，经济活动复苏加速。根据摩根大通的数据，10 月全球综合 PMI 为 54.5，较上月增加 1.2，已连续 2 个月上升。疫情缓和下，全球服务业扩张支撑经济活动恢复，10 月全球服务业 PMI 为 55.6，较上月增加 1.8；全球制造业复苏相对稳定，10 月 PMI 为 54.3，较上月增加 0.2。

图 4 全球当月新增病例与摩根大通全球 PMI

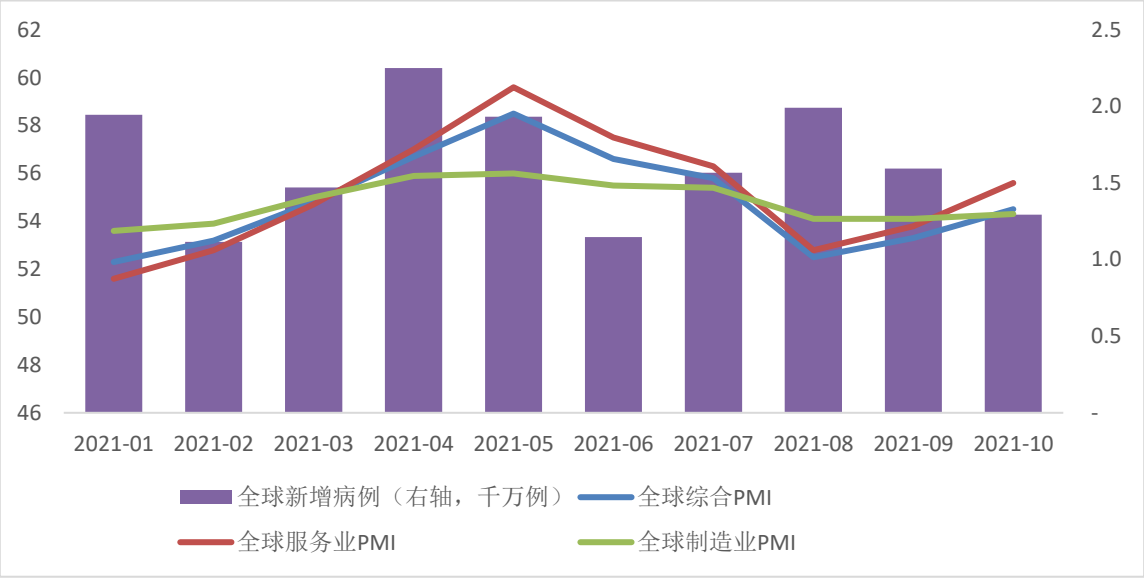

来源：Wind、约翰霍普金斯大学、第一财经研究院计算

全球疫情数据图表

全景

图5 确诊病例到达100例后主要国家累计确诊病例变化

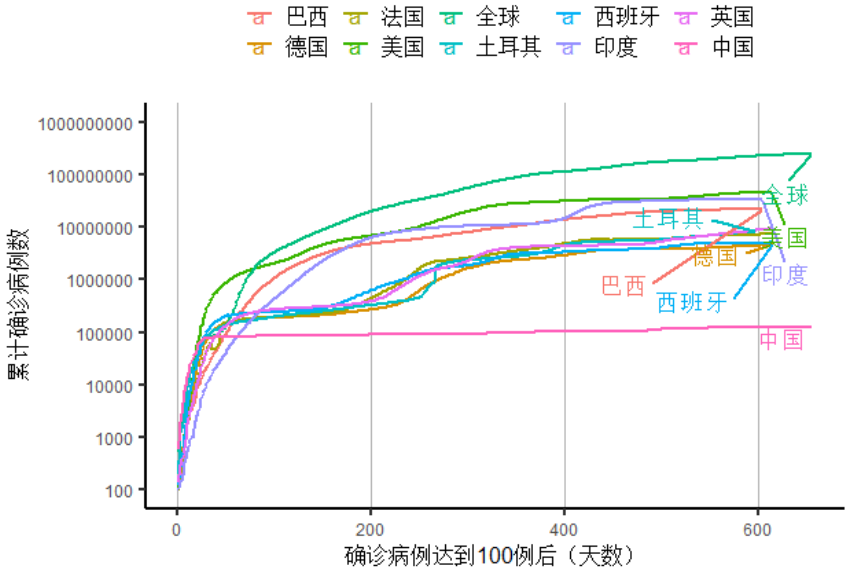

来源：约翰霍普金斯大学、第一财经研究院计算

图6 新增确诊病例达到100例后主要疫情国家新增确诊病例增长14日均值

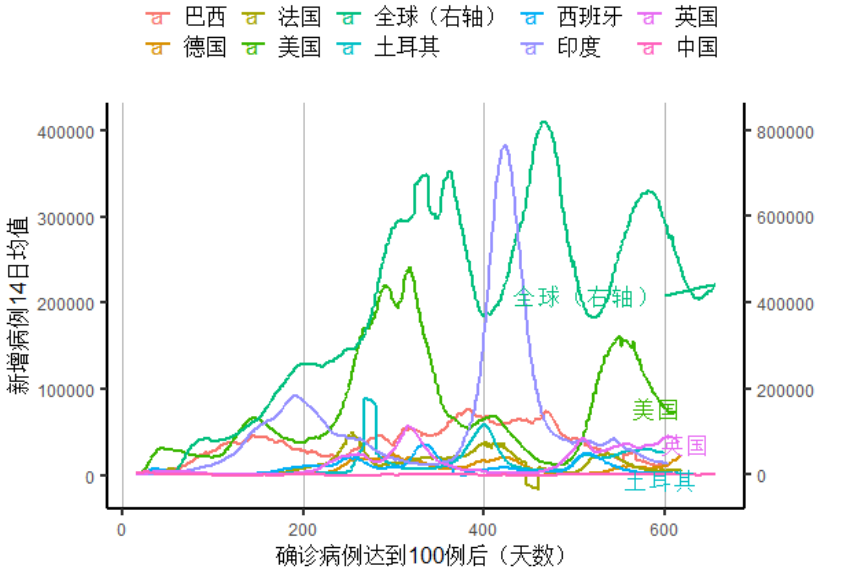

来源：约翰霍普金斯大学、第一财经研究院计算

图7 死亡病例到达10例后各主要疫情国家死亡病例

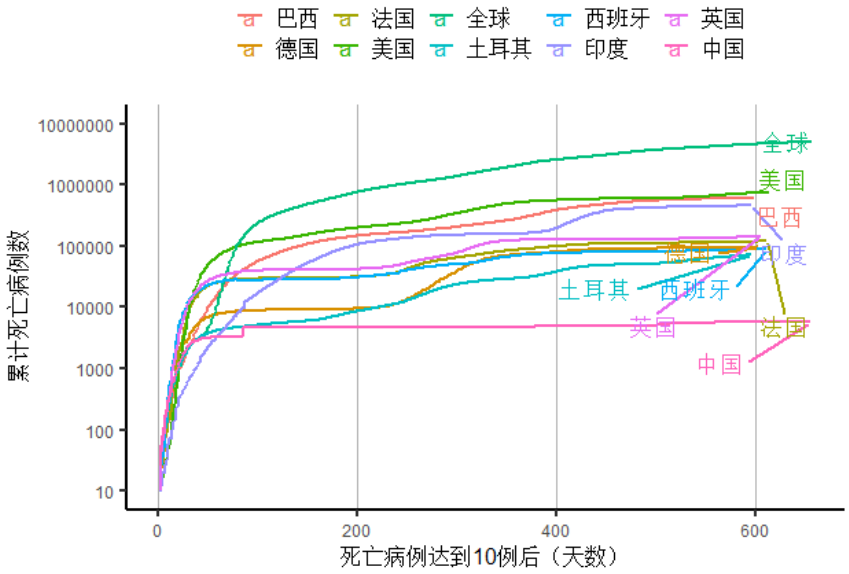

来源：约翰霍普金斯大学、第一财经研究院计算

图8 死亡病例到达10例后各主要疫情国家死亡病例增长7日均值

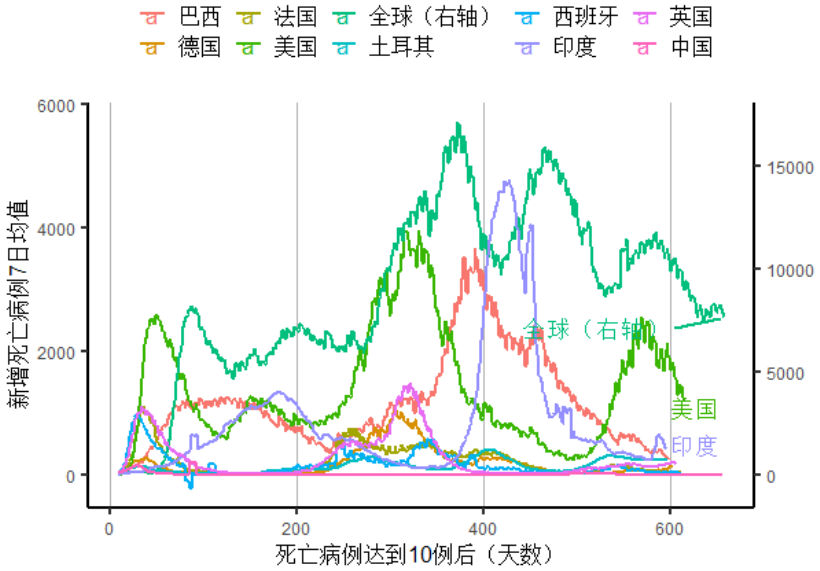

来源：约翰霍普金斯大学、第一财经研究院计算

图9 国际确诊与新增确诊人数（约翰霍普金斯大学数据）

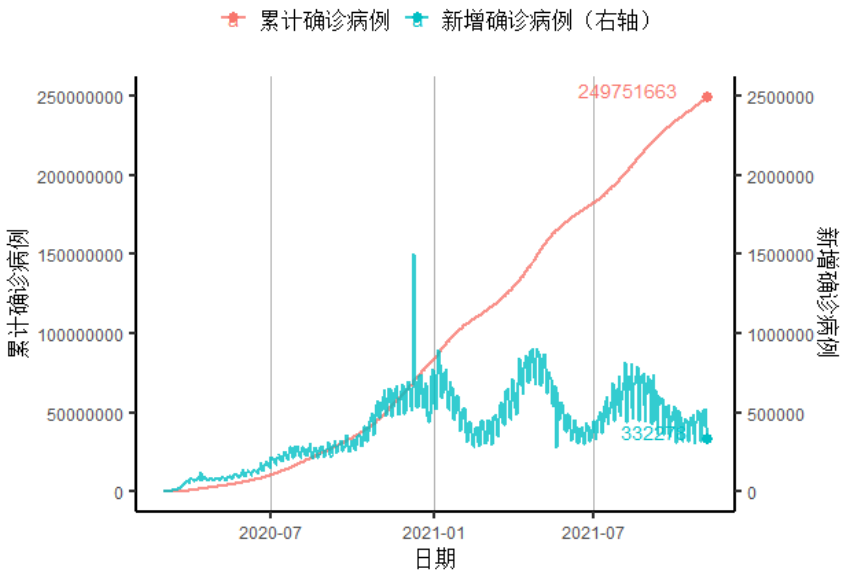

来源：约翰霍普金斯大学、第一财经研究院计算

图10 国际确诊与新增确诊人数（世界卫生组织数据）

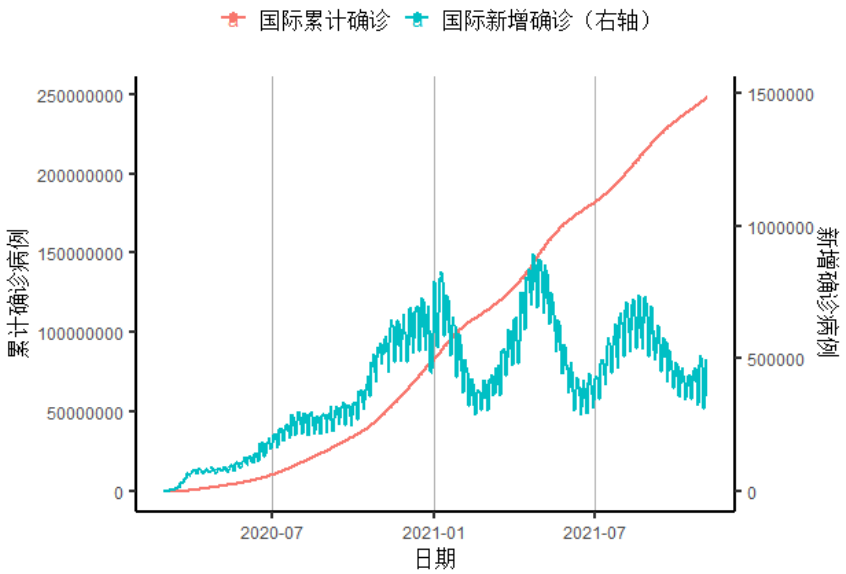

来源：世界卫生组织、第一财经研究院计算

图11 国际新冠确诊死亡率

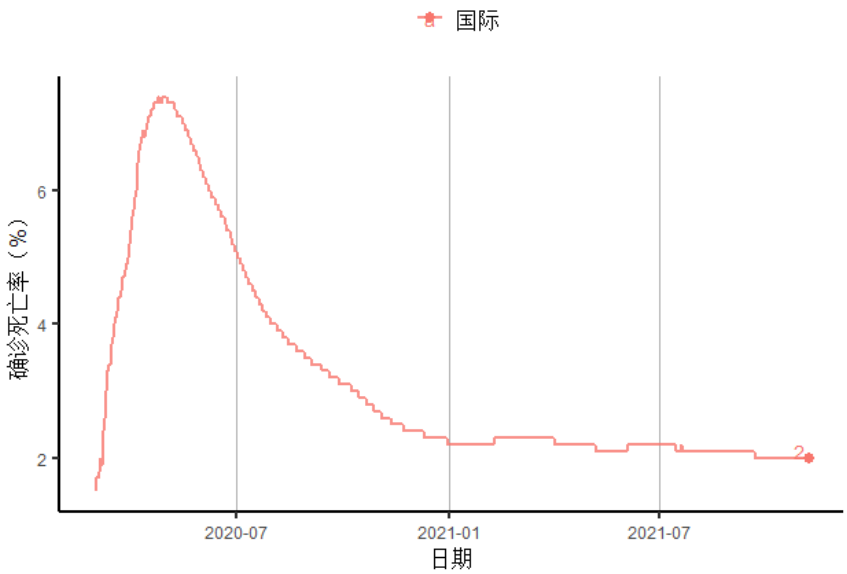

来源：约翰霍普金斯大学、第一财经研究院计算

欧洲

图12 欧洲主要疫情国家累计确诊病例

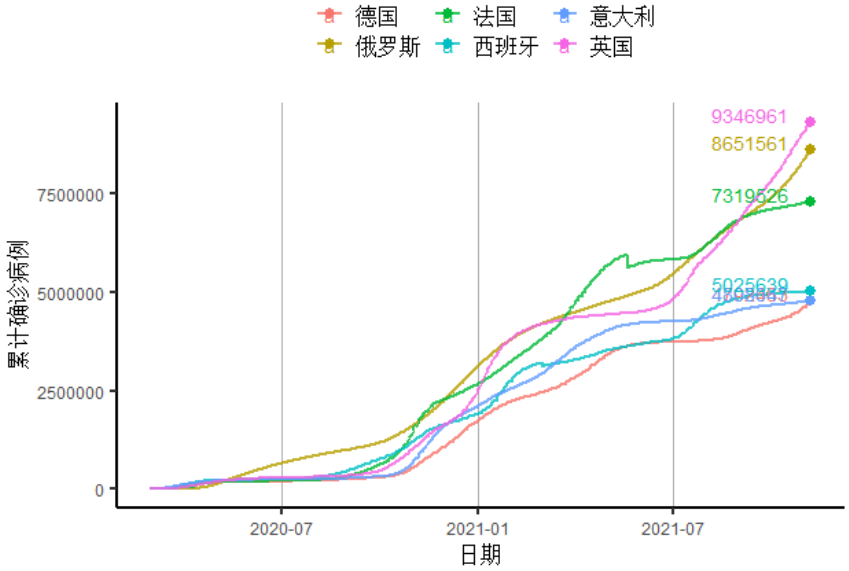

来源：约翰霍普金斯大学

图13 欧洲主要疫情国家新增确诊病例

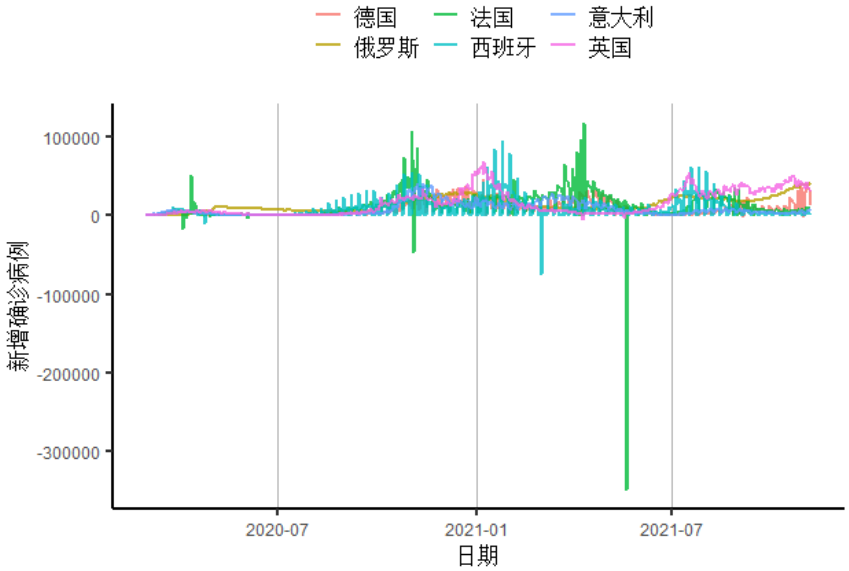

来源：约翰霍普金斯大学、第一财经研究院计算

图14 欧洲主要疫情国家确诊死亡率

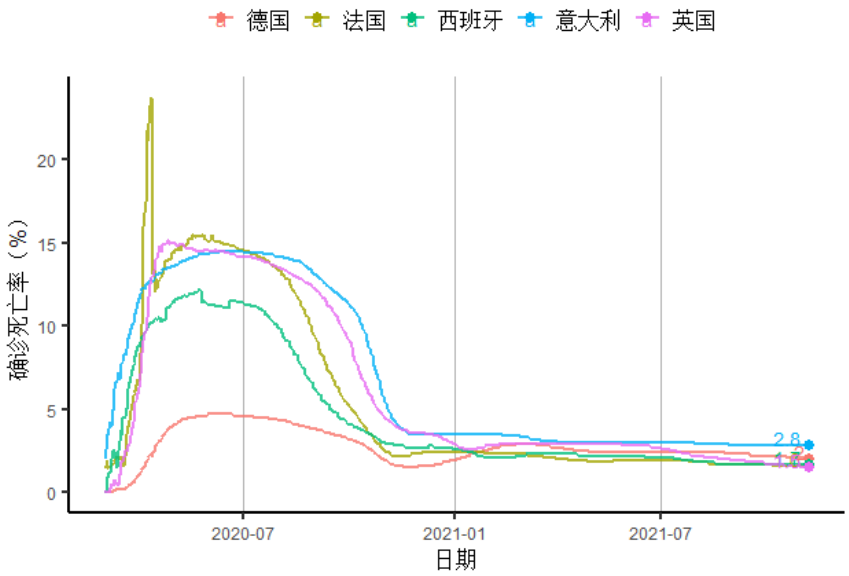

来源：约翰霍普金斯大学、第一财经研究院计算

美洲

图15.1 美洲主要疫情国家累计确诊病例

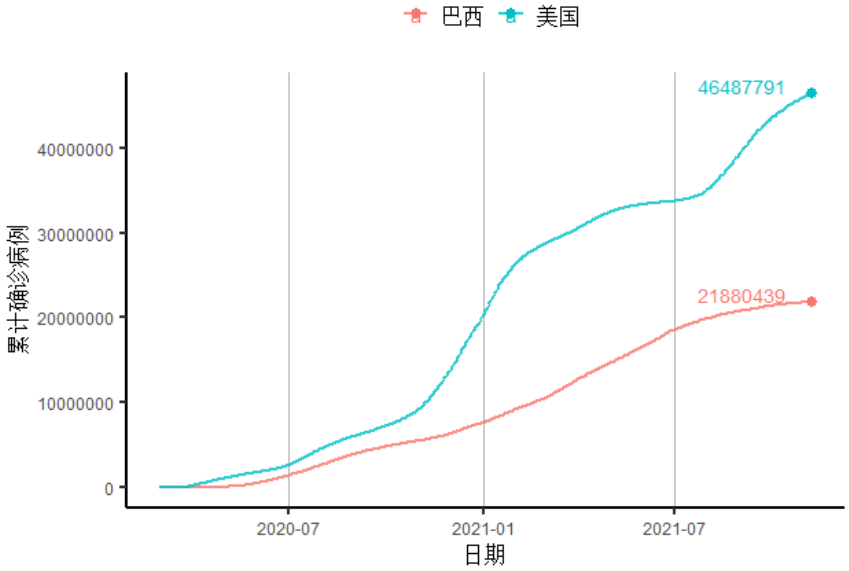

来源：约翰霍普金斯大学

图15.2 美洲主要疫情国家累计确诊病例

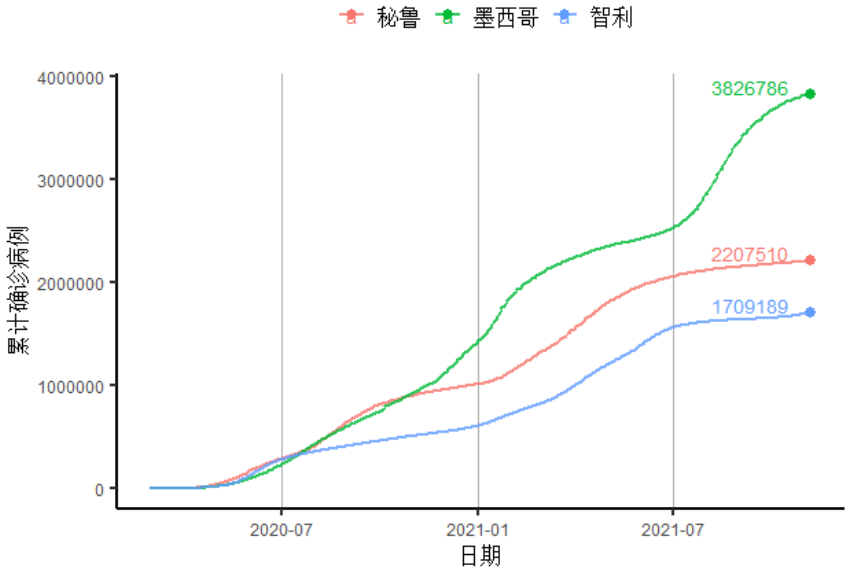

来源：约翰霍普金斯大学

图16.1 美洲主要疫情国家新增确诊病例

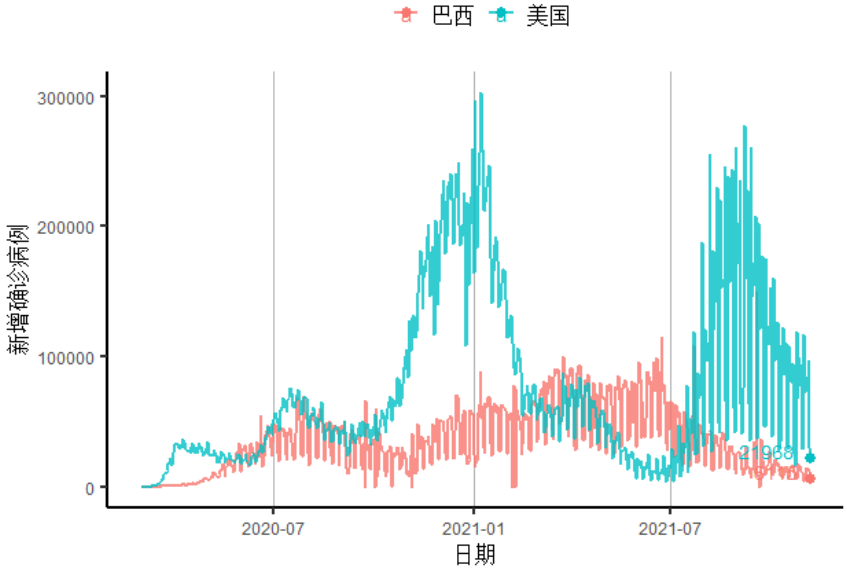

来源：约翰霍普金斯大学、第一财经研究院计算

图16.2 美洲主要疫情国家新增确诊病例

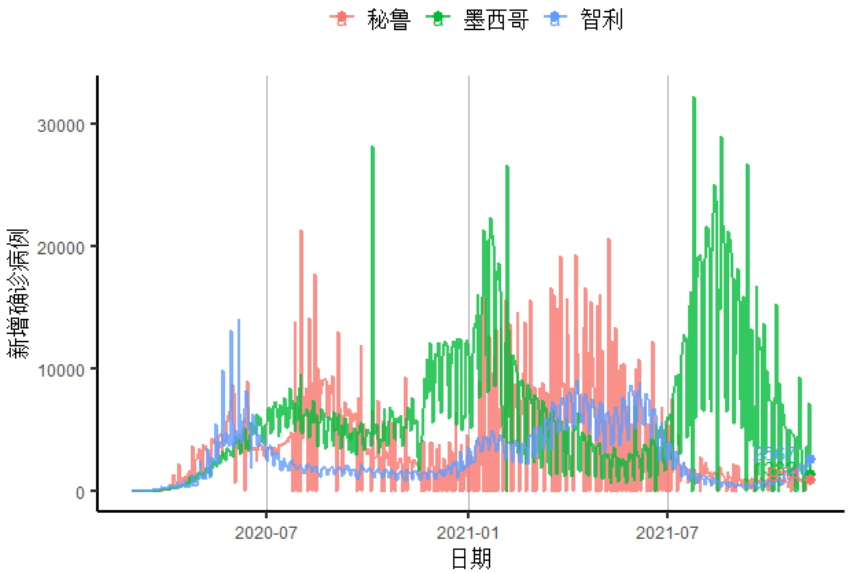

来源：约翰霍普金斯大学、第一财经研究院计算

图17 美洲主要疫情国家确诊死亡率

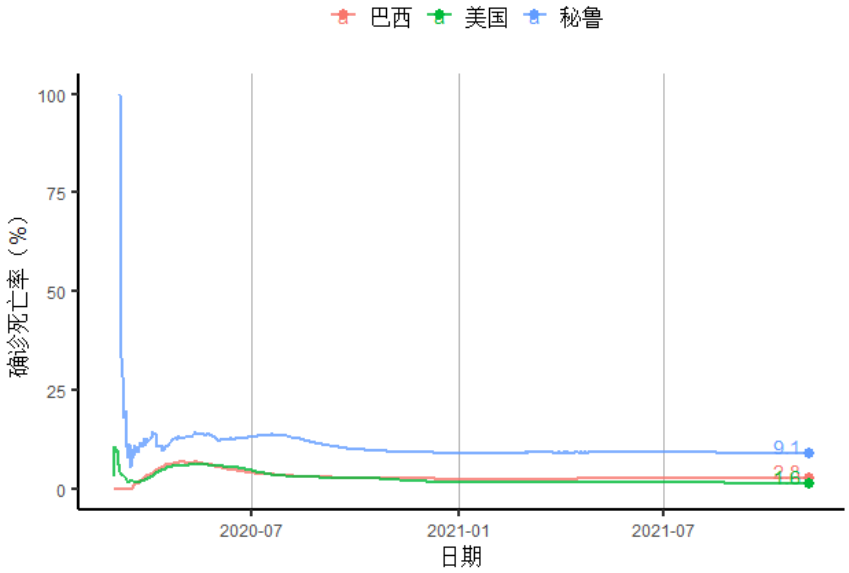

来源：约翰霍普金斯大学、第一财经研究院计算

亚太

图18.1 亚太主要疫情国家累计确诊病例

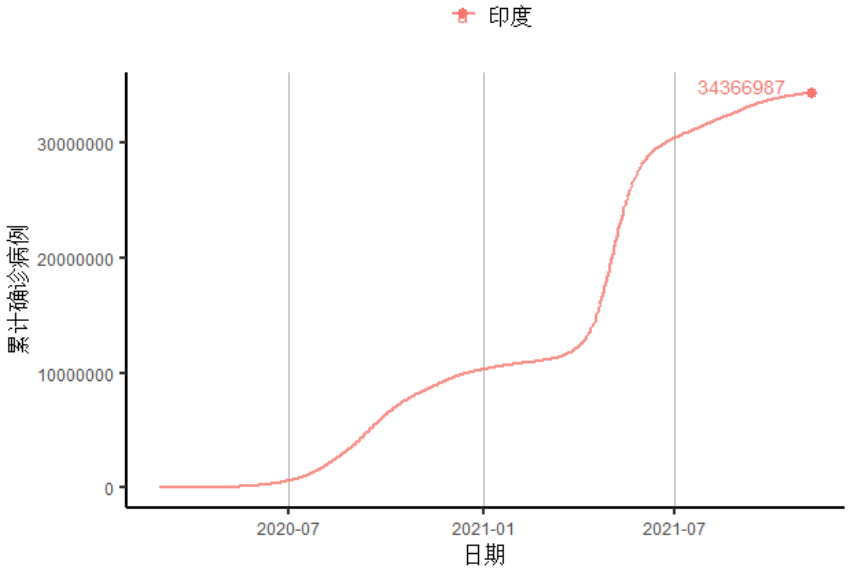

来源：约翰霍普金斯大学

图18.2 亚太主要疫情国家累计确诊病例

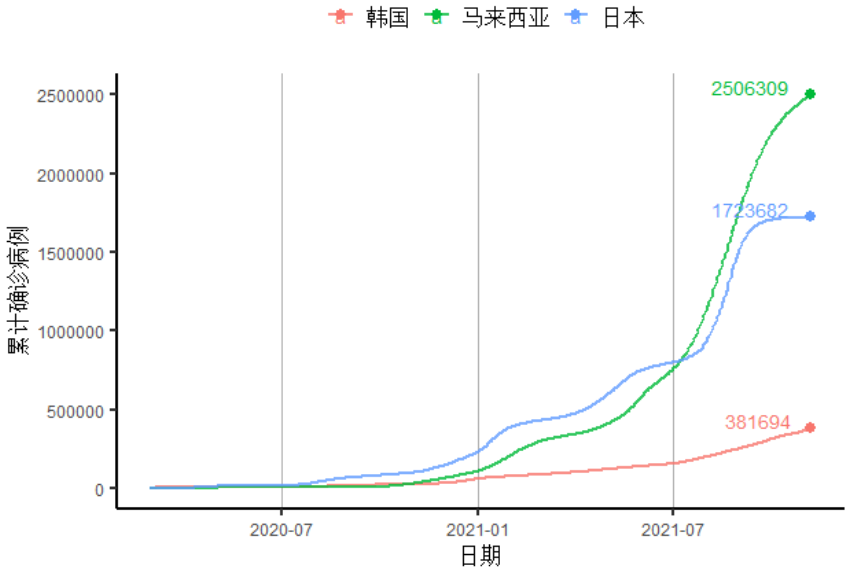

来源：约翰霍普金斯大学

图19.1 亚太主要疫情国家新增确诊病例

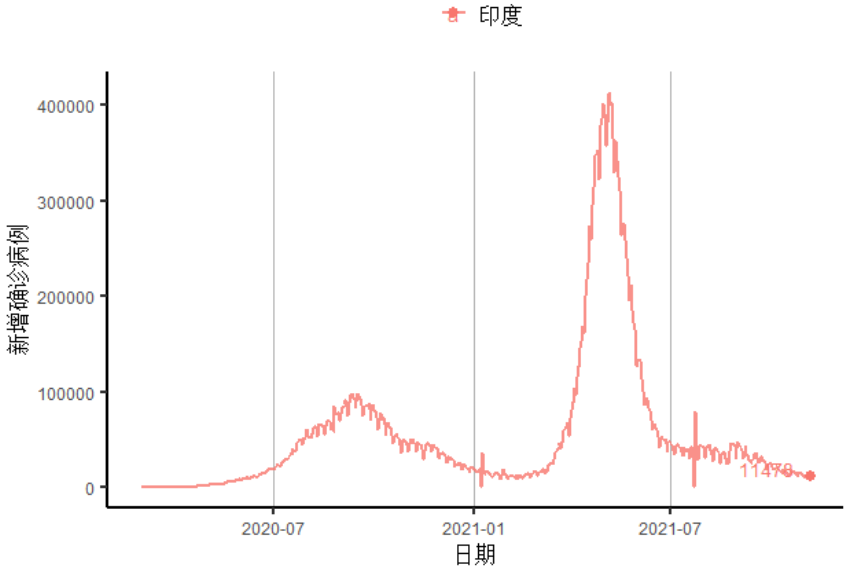

来源：约翰霍普金斯大学、第一财经研究院计算

图19.2 亚太主要疫情国家新增确诊病例

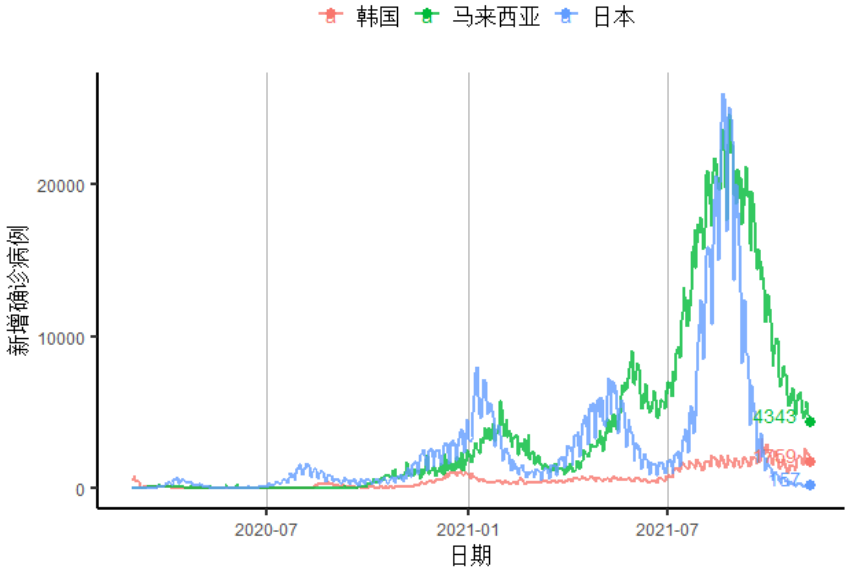

来源：约翰霍普金斯大学、第一财经研究院计算

图20 亚太主要疫情国家确诊死亡率

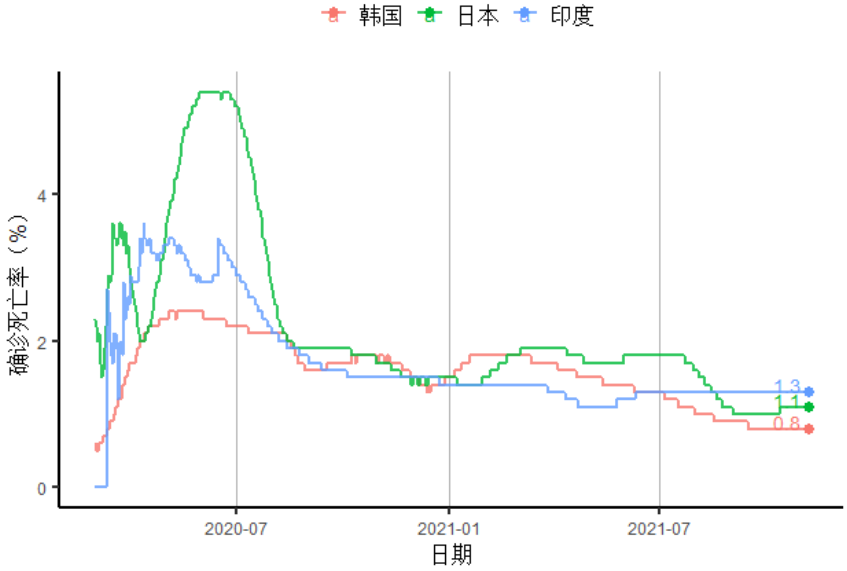

来源：约翰霍普金斯大学、第一财经研究院计算

非洲

图21 非洲主要疫情国家累计确诊病例

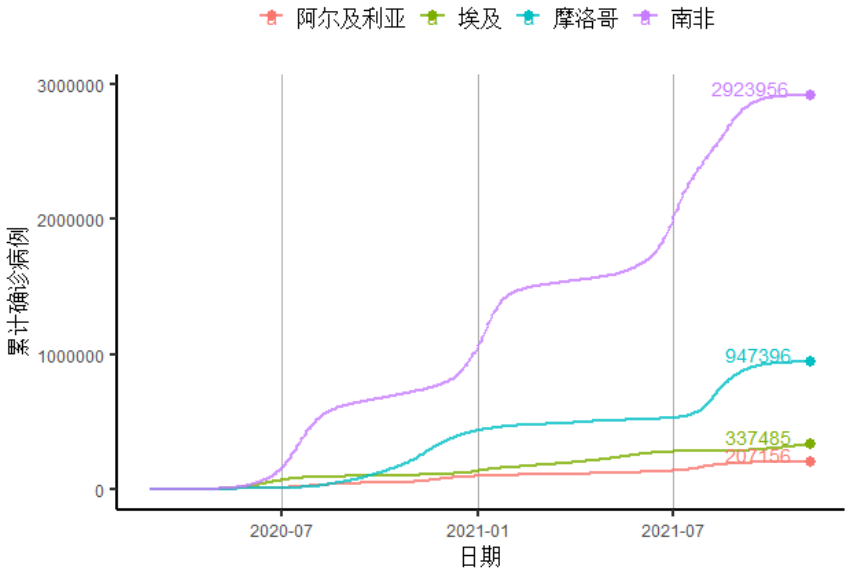

来源：约翰霍普金斯大学

图22 非洲主要疫情国家新增确诊病例

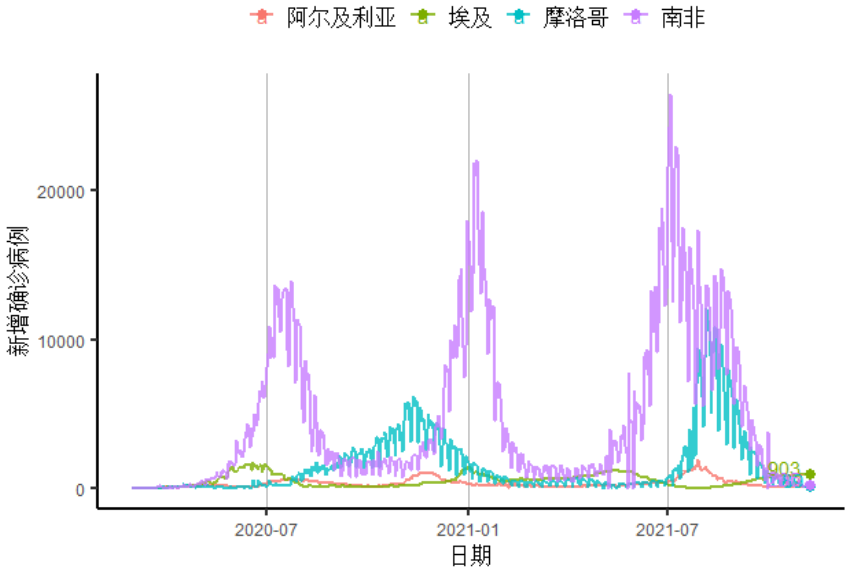

来源：约翰霍普金斯大学、第一财经研究院计算

中国

图23 中国累计确诊病例

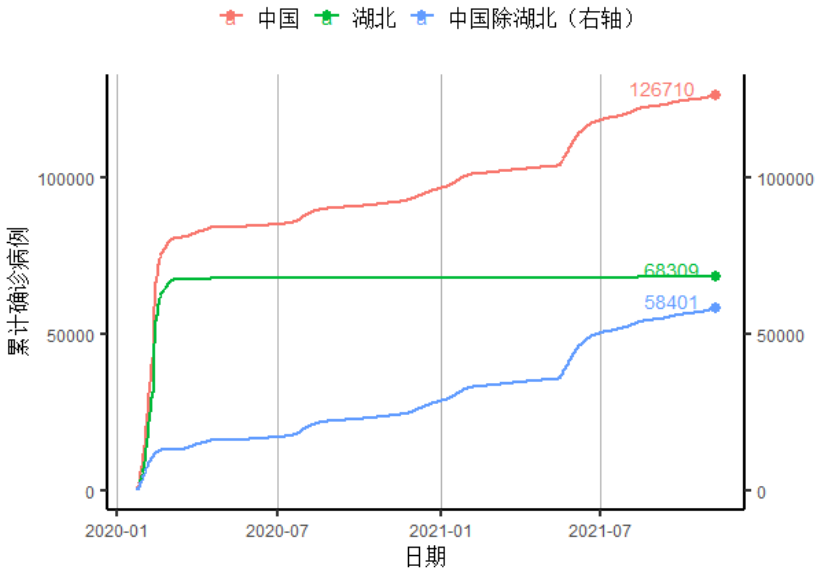

来源：中国国家卫生健康委员会、湖北省卫生健康委员会

图24 中国新增确诊及疑似病例

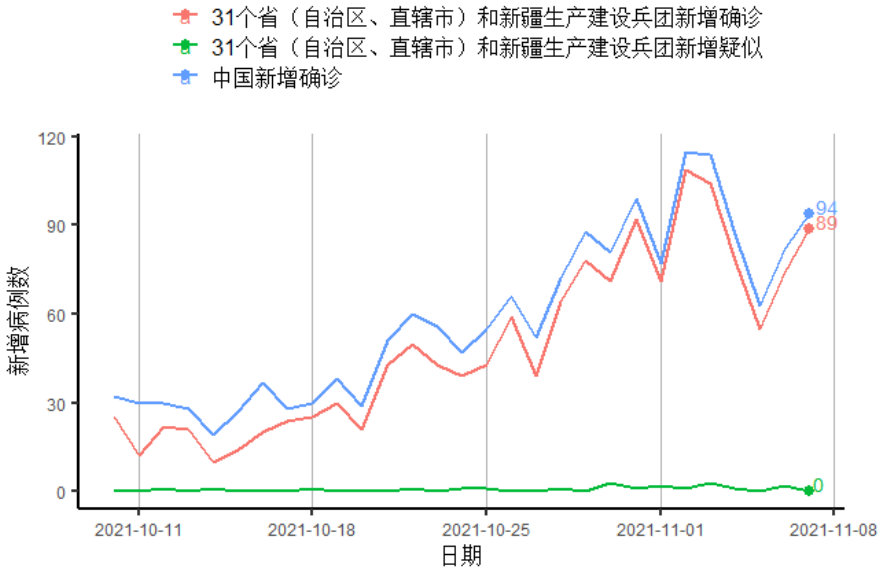

来源：中国国家卫生健康委员会、Wind、第一财经研究院计算

图25 31个省（自治区、直辖市）和新疆生产建设兵团无症状感染者

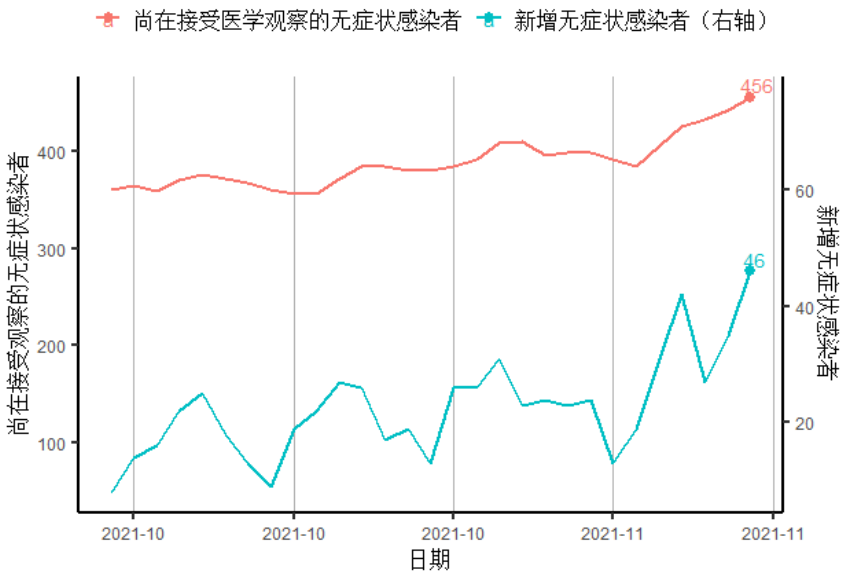

来源：中国国家卫生健康委员会