



Committed to Improving
Economic Policy.

Research Note

2021.11.16(Y-Research RN128)

马绍之/第一财经研究院研究员

研究简报

热点

www.cbnri.org

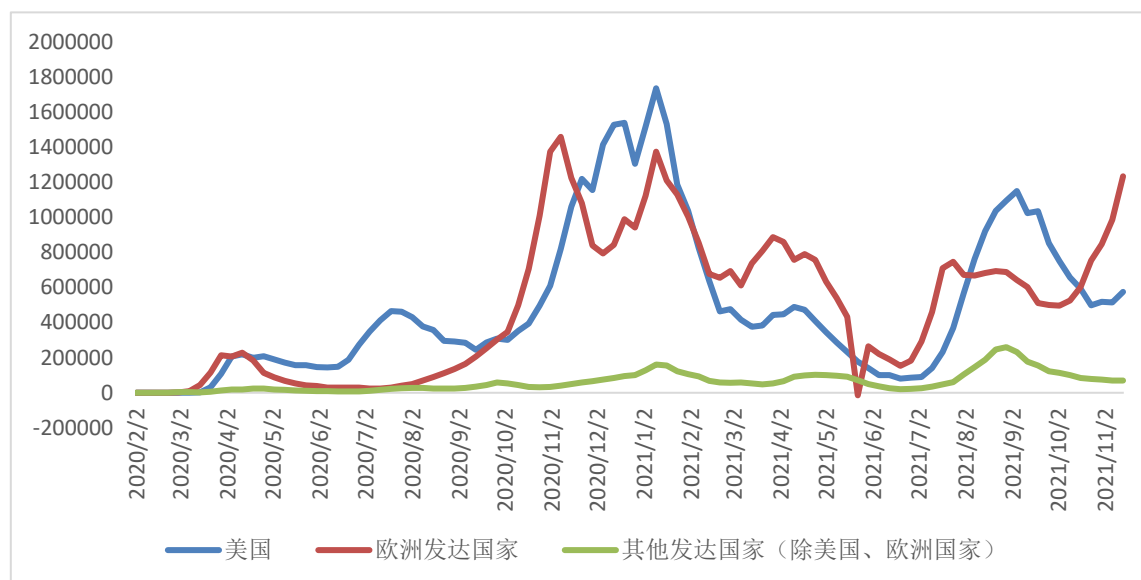
全球一周新增确诊创 8 周新高，美国消费者信心指数 降至 10 年低位 | 全球疫情与经济观察（2021 年 11 月 15 日）

截至北京时间 11 月 15 日 13 点，全球新冠肺炎确诊病例为 2.53 亿例（约翰霍普金斯大学数据）。上周（11 月 8 日 13 点-11 月 15 日 13 点）全球新增确诊病例 343.1 万例，创 8 周新高；新增死亡病例 5.1 万例，自 10 月中旬以来维持在 5 万例附近。

上周发达国家新增确诊（187.6 万例）已经接近今年 2 月以来的高位，比 10 月新增病例周均值高出 40%。上周欧洲发达国家新增病例 123.3 万例，连续 5 周环比增速超过 10%，疫情处在快速蔓延期；美国疫情也有加速蔓延的趋势，上周新增确诊 57.4 万例，较前一周增加了 11.5%。

发展中国家疫情趋于稳定，上周新增病例（155.5 万例）与新增死亡病例（3.6 万例）维持在今年 3 月以来的低位。

图 1 美国、欧洲发达国家与其他发达国家周新增确诊病例



注：发达国家分类根据国际货币基金组织在《全球经济展望》中的分类。

数据来源：约翰霍普金斯大学、第一财经研究院计算

表 1 全球每百万人周新增确诊前十国家及相关指标

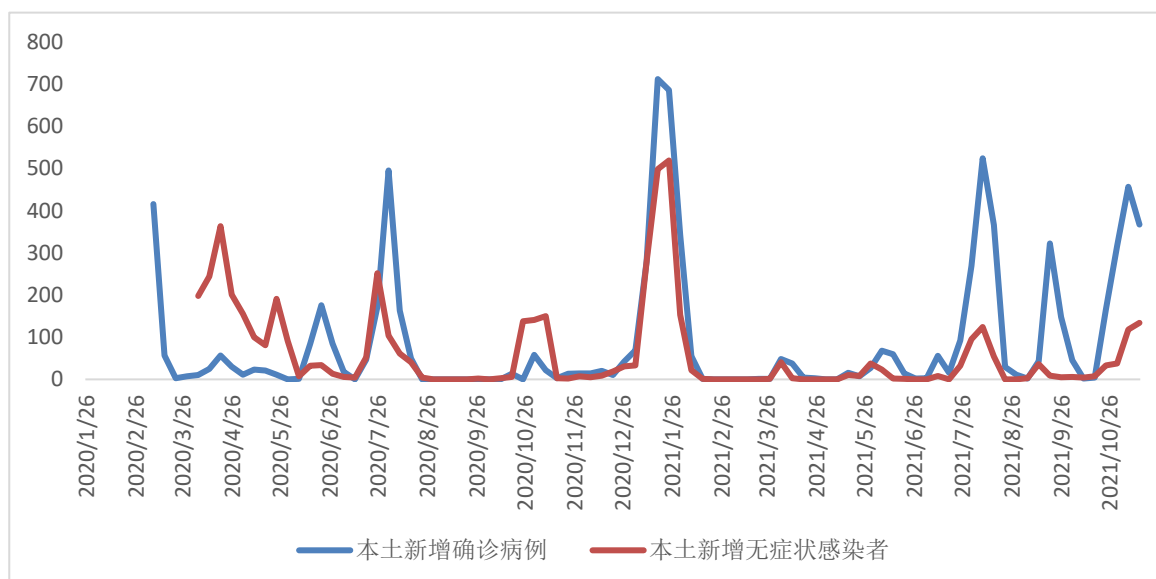
| 国家 | 上周每百万人新增病例 | 上周新增确诊病例 |
|-------|------------|----------|
| 斯洛文尼亚 | 10661 | 22163 |
| 克罗地亚 | 9116 | 37425 |
| 奥地利 | 8412 | 75765 |
| 格鲁吉亚 | 7830 | 31236 |
| 斯洛伐克 | 7595 | 41465 |
| 巴巴多斯 | 7043 | 2024 |
| 捷克 | 6933 | 74244 |
| 比利时 | 6061 | 70249 |
| 立陶宛 | 5917 | 16108 |
| 爱尔兰 | 5886 | 29062 |

数据来源：约翰霍普金斯大学、世界银行、第一财经研究院计算

根据中国国家卫健委数据，上周 31 省（自治区、直辖市）和新疆生产建设兵团报告新增确诊病例 492 例，其中本土病例 367 例；

新增无症状感染者 256 例，其中本土无症状感染者 134 例。上周本土新增确诊较前一周减少，为自 10 月 17 日本轮疫情暴发以来首次。

图 2 全国 31 个省和新疆生产建设兵团新增本土病例无症状感染者



数据来源：国家卫生健康委员会、Wind、第一财经研究院计算

表 2 全球累计确诊前十国家确诊病例及相关指标

| 国家 | 累计确诊病例 | 每百万人确诊人数 | 新增确诊病例 | | 累计确诊病例周环比增速 | |
|-----------|------------------|--------------|----------------|----------------|-------------|------------|
| | | | 上周 | 前一周 | 上周 | 前一周 |
| 美国 | 47074080 | 144095 | 574373 | 515210 | 1.2 | 1.1 |
| 印度 | 34445666 | 25466 | 78679 | 81173 | 0.2 | 0.2 |
| 巴西 | 21957967 | 104827 | 77528 | 69584 | 0.4 | 0.3 |
| 英国 | 9608568 | 144576 | 261607 | 246519 | 2.8 | 2.7 |
| 俄罗斯 | 8918926 | 61732 | 267365 | 273577 | 3.1 | 3.3 |
| 土耳其 | 8410136 | 102164 | 176487 | 200691 | 2.1 | 2.5 |
| 法国 | 7389989 | 110336 | 70463 | 50999 | 1 | 0.7 |
| 伊朗 | 6037718 | 73810 | 49904 | 63176 | 0.8 | 1.1 |
| 阿根廷 | 5305742 | 119245 | 8961 | 7974 | 0.2 | 0.2 |
| 德国 | 5056242 | 60988 | 263779 | 184505 | 5.5 | 4 |
| 全球 | 253321378 | 33357 | 3431049 | 3163574 | 1.4 | 1.3 |

数据来源：约翰霍普金斯大学、第一财经研究院计算

表 3 全球累计确诊前十国家死亡病例数及相关指标

| 国家 | 累计死亡病例 | 每百万人死亡人数 | 新增死亡病例 | | 累计死亡病例周环比增速 | |
|-----------|----------------|------------|--------------|--------------|-------------|----------|
| | | | 上周 | 前一周 | 上周 | 前一周 |
| 美国 | 763092 | 2336 | 8102 | 8160 | 1.1 | 1.1 |
| 巴西 | 611283 | 2918 | 1836 | 1623 | 0.3 | 0.3 |
| 印度 | 463636 | 343 | 2579 | 2620 | 0.6 | 0.6 |
| 俄罗斯 | 250609 | 1735 | 8368 | 8047 | 3.5 | 3.4 |
| 英国 | 143337 | 2157 | 1101 | 1181 | 0.8 | 0.8 |
| 伊朗 | 128167 | 1567 | 868 | 996 | 0.7 | 0.8 |
| 法国 | 119102 | 1778 | 236 | 241 | 0.2 | 0.2 |
| 阿根廷 | 116232 | 2612 | 128 | 154 | 0.1 | 0.1 |
| 德国 | 97720 | 1179 | 1157 | 828 | 1.2 | 0.9 |
| 土耳其 | 73531 | 893 | 1404 | 1516 | 1.9 | 2.1 |
| 全球 | 5100345 | 672 | 50519 | 48968 | 1 | 1 |

数据来源：约翰霍普金斯大学、第一财经研究院计算

根据 OurWorldInData 的数据，截至 11 月 13 日全球新冠肺炎疫苗接种 74.8 亿剂；过去一周新增接种 2.19 亿剂，创 8 周新高。

面对加速蔓延的疫情，部分欧洲国家强化了其防疫政策。12 日，荷兰首相宣布荷兰部分地区重新开始封锁，成为今年夏季以来首个实施封锁政策的西欧国家。14 日奥地利总理也表示，将对未施打疫苗的民众实施 10 天的居家管制，除非是购买生活必需品、就医等例外情况，违者将面临 500 欧元的罚款。奥地利是第一个针对未接种疫苗人群出台限制措施的欧盟国家。

表 4 全球疫苗接种剂数前十国家（截至 11 月 13 日）

| 国家 | 接种剂数（亿剂）/加强针接种（亿剂） | 国家 | 接种剂数（亿剂）/加强针接种（亿剂） |
|-------|--------------------|------|--------------------|
| 中国 | 23.8 / 0.38 | 日本 | 1.9 / NA |
| 印度 | 11.2 / NA | 墨西哥 | 1.3 / NA |
| 美国 | 4.4 / 0.29 | 巴基斯坦 | 1.2 / NA |
| 巴西 | 2.9 / 0.11 | 土耳其 | 1.2 / 0.13 |
| 印度尼西亚 | 2.1 / NA | 德国 | 1.1 / 0.04 |

注：巴西、巴基斯坦、德国数据截至 11 月 12 日，日本、墨西哥数据截至 11 月 11 日，中国加强针接种数据截至 11 月 5 日。

数据来源：OurWorldInData

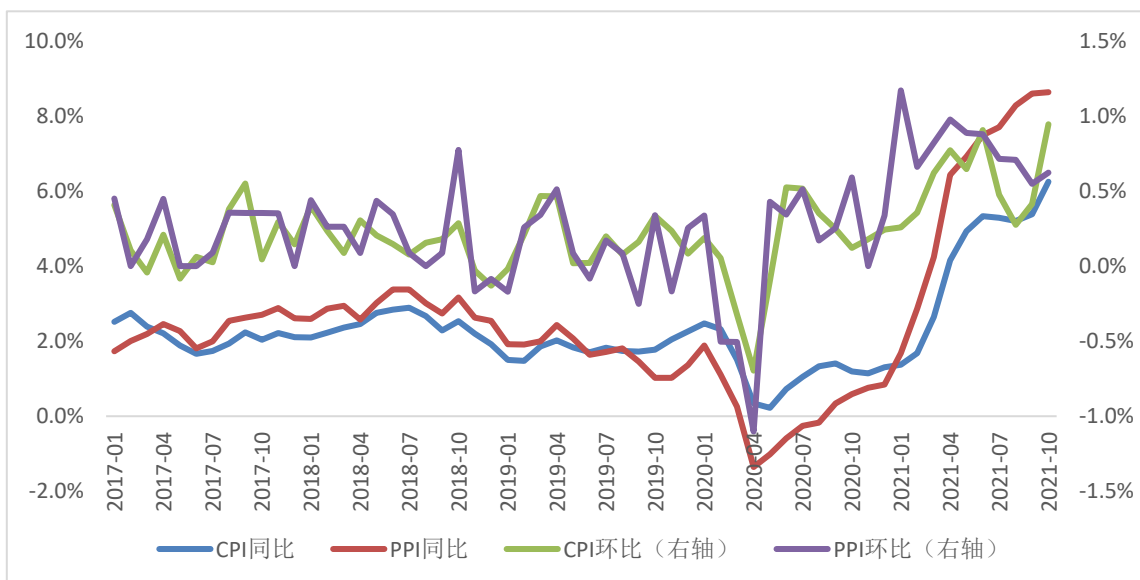
- 美国疫情有加速蔓延的趋势，上周新增确诊 57.4 万例，较前一周增加了 11.5%。上周美国重新开放边境，允许已经接种两剂新冠疫苗的外国公民入境，结束了此前施行近 20 个月的旅行限制。
- 欧洲发达国家疫情快速蔓延，上周新增病例 123.3 万例，连续 5 周环比增速超过 10%，疫情处在快速蔓延期。主要欧洲发达国家中，上周德国（新增 26.4 万例）、英国（新增 26.2 万例）、荷兰（新增 9.4 万例）新增确诊病例都在快速上升，其中德国新增病例较前一周增加了 43%。为减缓疫情蔓延，12 日荷兰首相宣布荷兰部分地区重新开始封锁，成为今年夏季以来首个实施封锁政策的西欧国家。
- 印度疫情趋于缓和，上周新增确诊病例为 7.9 万例，维持在 2020 年 6 月来的低位。东南亚主要国家中，越南疫情有加速蔓延的趋势，上周越南新增确诊 5.8 万例，周环比增速超

过 20%。

- 根据中国国家卫健委数据，上周 31 省（自治区、直辖市）和新疆生产建设兵团报告新增确诊病例 492 例，其中本土病例 367 例；新增无症状感染者 256 例，其中本土无症状感染者 134 例。

根据美国劳工部的数据，10 月美国季调后 CPI 同比增长 6.2%，核心 CPI 同比增长 4.6%，两个数据均刷新了近 30 年来的纪录；季调后 PPI（同比 8.6%）、核心 PPI（同比 8.8%）增速也为有数据以来最高。从环比增速看，消费品（CPI）与工业品（PPI）价格快速上涨的态势并未改变，其中 10 月季调后 CPI 环比增速在 4 个月后再回到 2010 年后的高点（0.9%）。

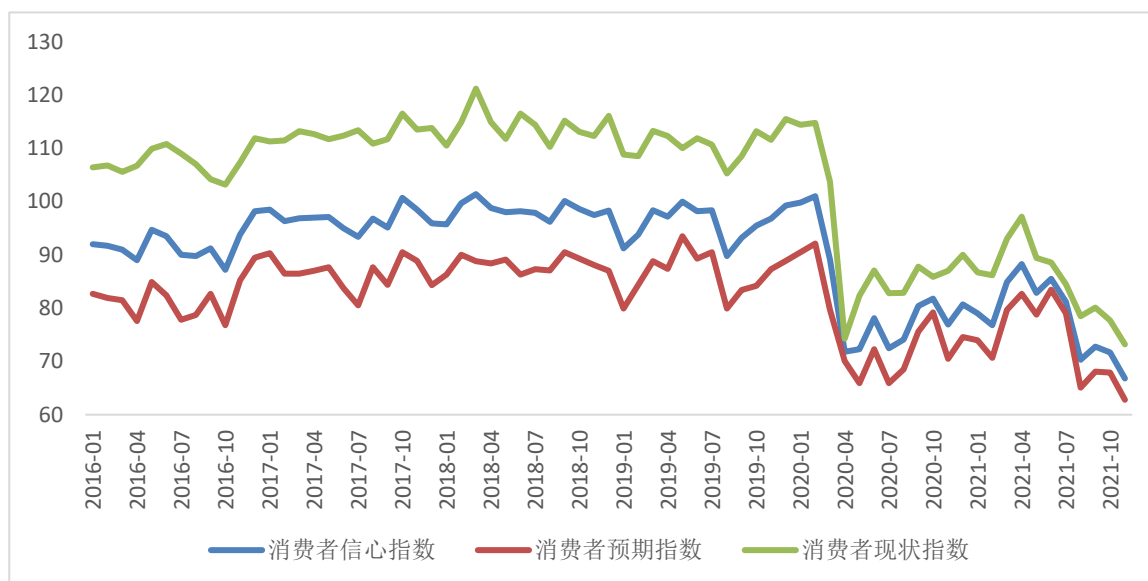
图 3 美国季调后 CPI、PPI



来源：美国劳工部、Wind

对通胀走高的担忧影响了美国消费者信心，自4月开始密歇根大学的美国消费者信心指数呈现下降趋势，11月指数初值为66.8，降至10年来最低。在11月的密歇根大学消费者信心调研中，四分之一的受访者担忧其生活水平因通胀因素而下降。

图4 密歇根大学美国消费者信心指数

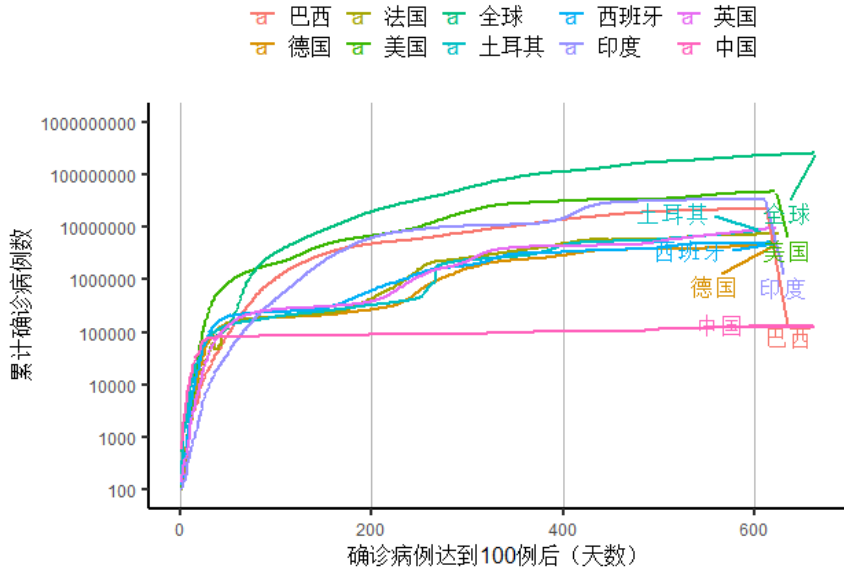


来源：密歇根大学、Wind

全球疫情数据图表

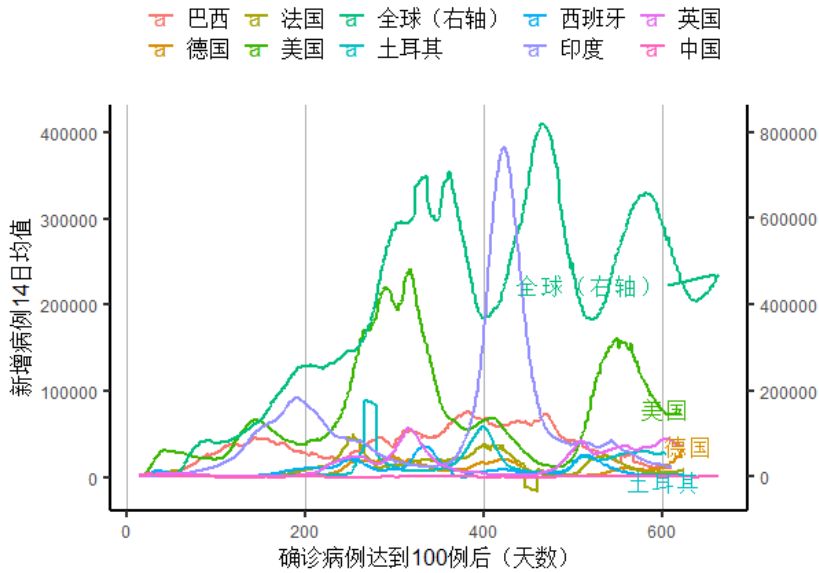
全景

图5 确诊病例到达100例后主要国家累计确诊病例变化



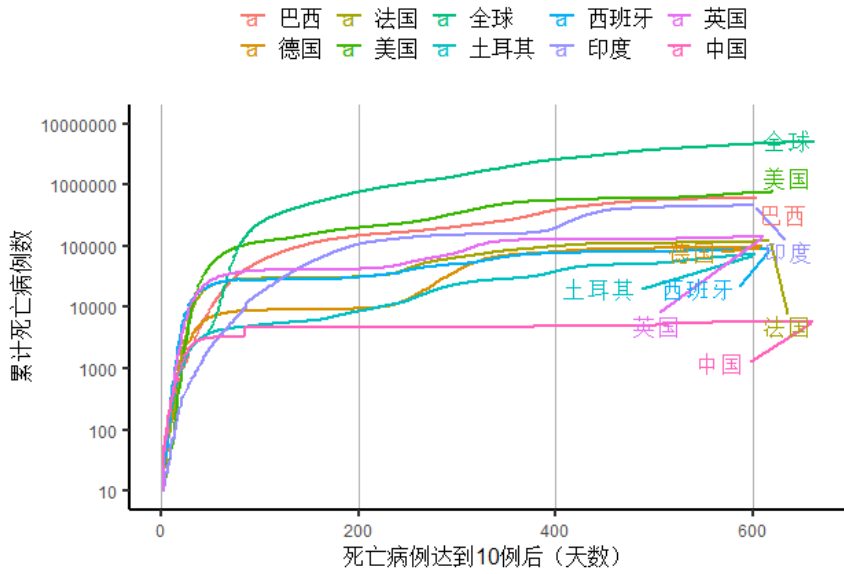
来源：约翰霍普金斯大学、第一财经研究院计算

图6 新增确诊病例达到100例后主要疫情国家新增确诊病例增长14日均值



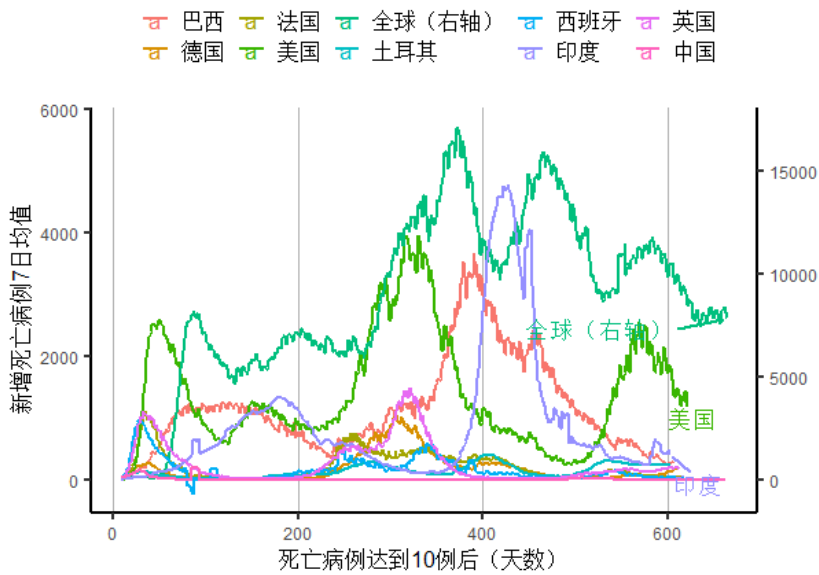
来源：约翰霍普金斯大学、第一财经研究院计算

图7 死亡病例到达10例后各主要疫情国家死亡病例



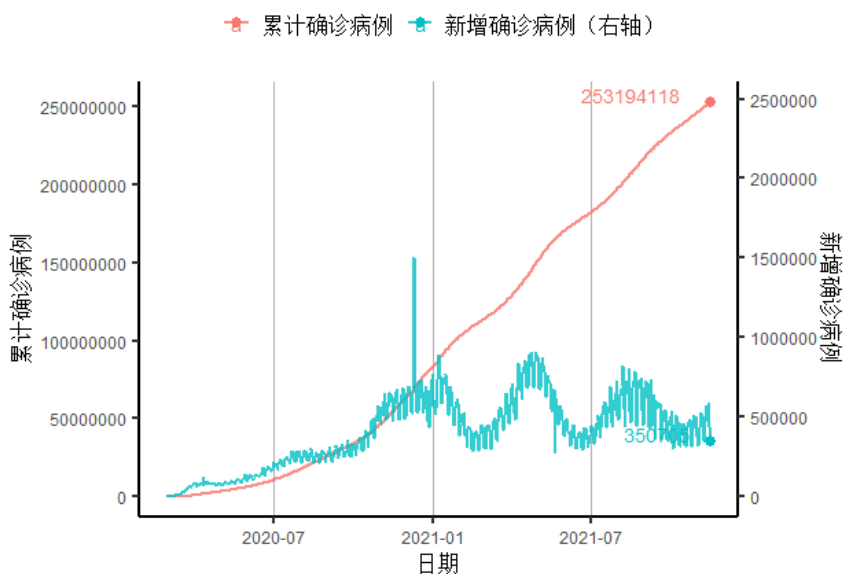
来源：约翰霍普金斯大学、第一财经研究院计算

图8 死亡病例到达10例后各主要疫情国家死亡病例增长7日均值



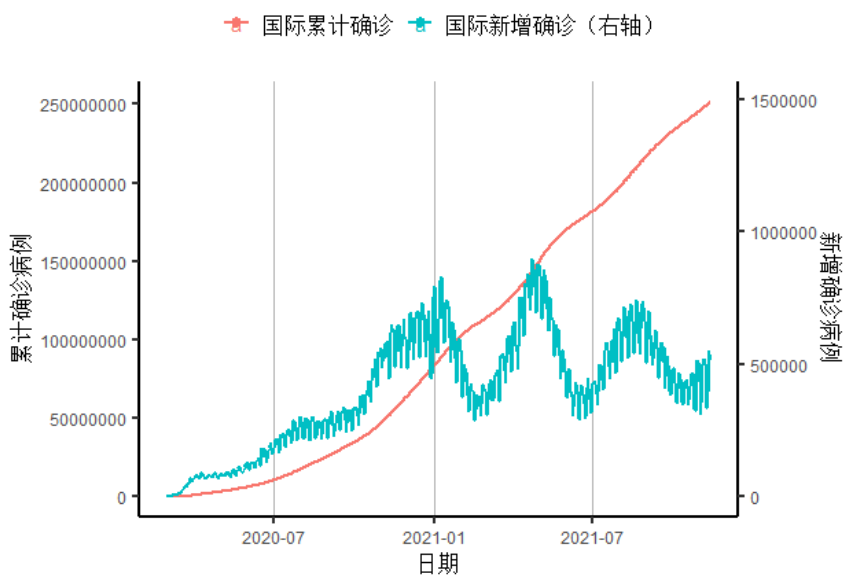
来源：约翰霍普金斯大学、第一财经研究院计算

图9 国际确诊与新增确诊人数（约翰霍普金斯大学数据）



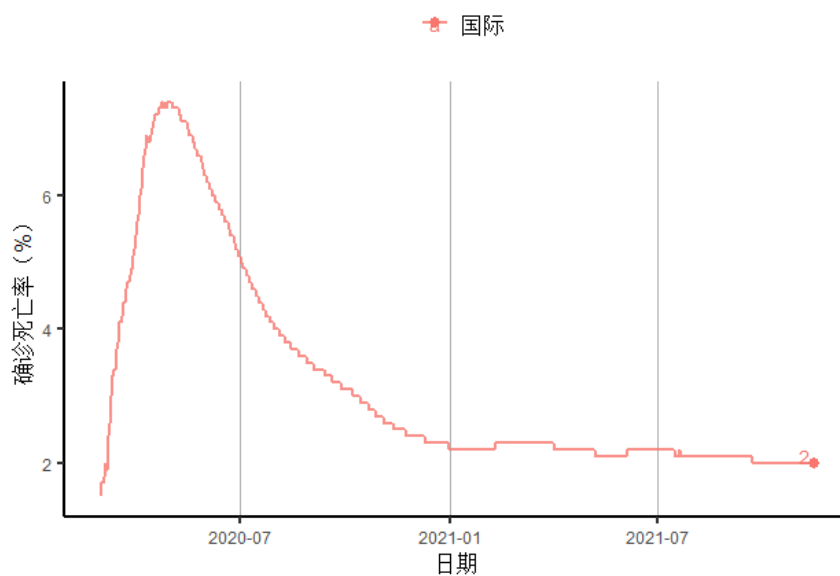
来源：约翰霍普金斯大学、第一财经研究院计算

图10 国际确诊与新增确诊人数（世界卫生组织数据）



来源：世界卫生组织、第一财经研究院计算

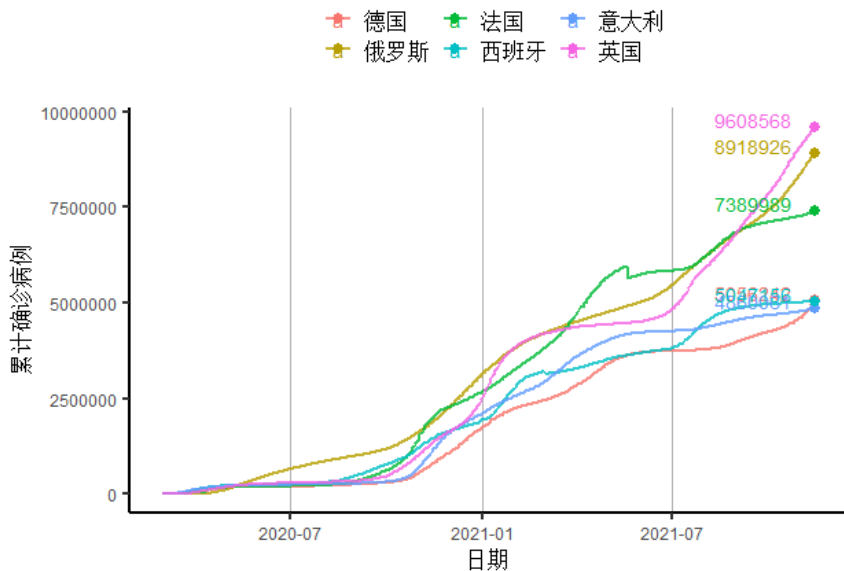
图11 国际新冠确诊死亡率



来源：约翰霍普金斯大学、第一财经研究院计算

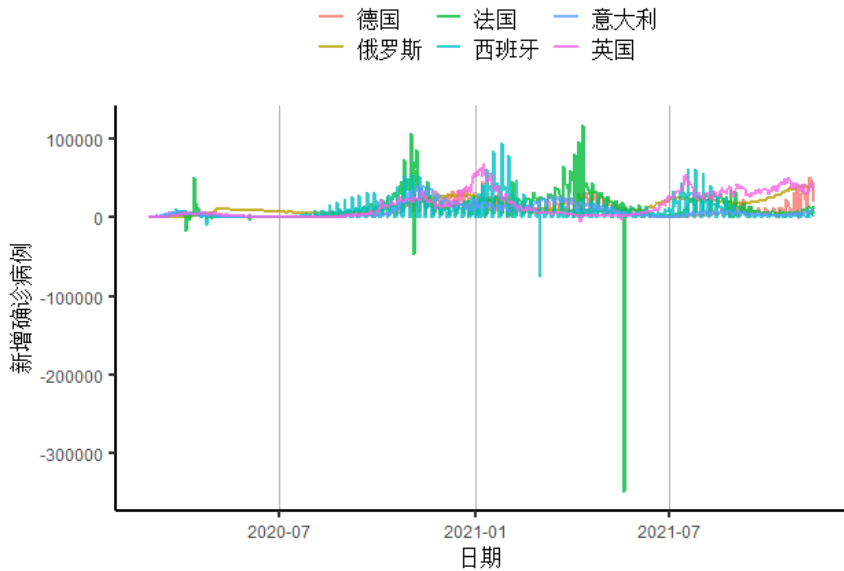
欧洲

图12 欧洲主要疫情国家累计确诊病例



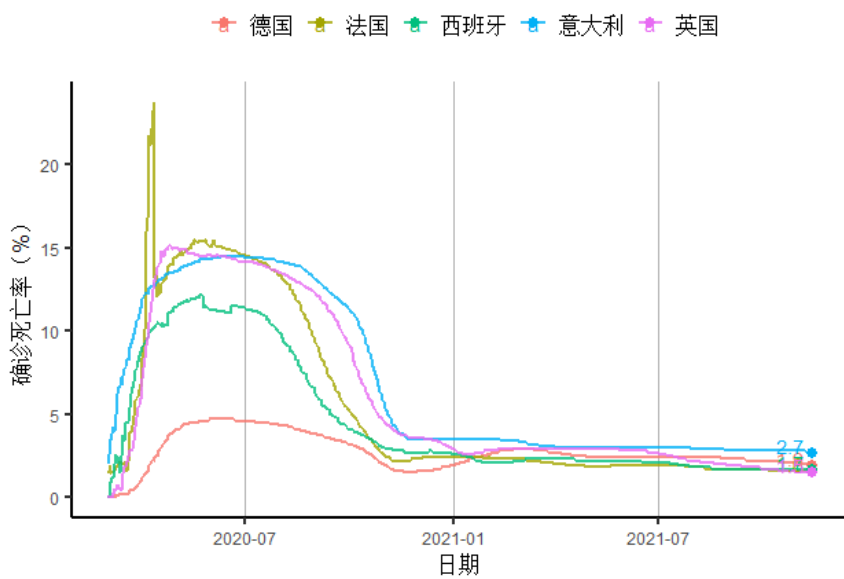
来源：约翰霍普金斯大学

图13 欧洲主要疫情国家新增确诊病例



来源：约翰霍普金斯大学、第一财经研究院计算

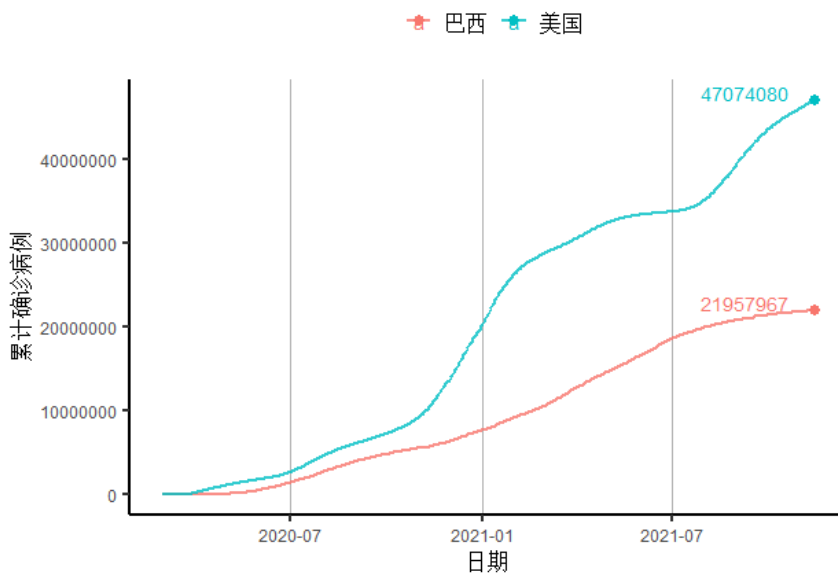
图14 欧洲主要疫情国家确诊死亡率



来源：约翰霍普金斯大学、第一财经研究院计算

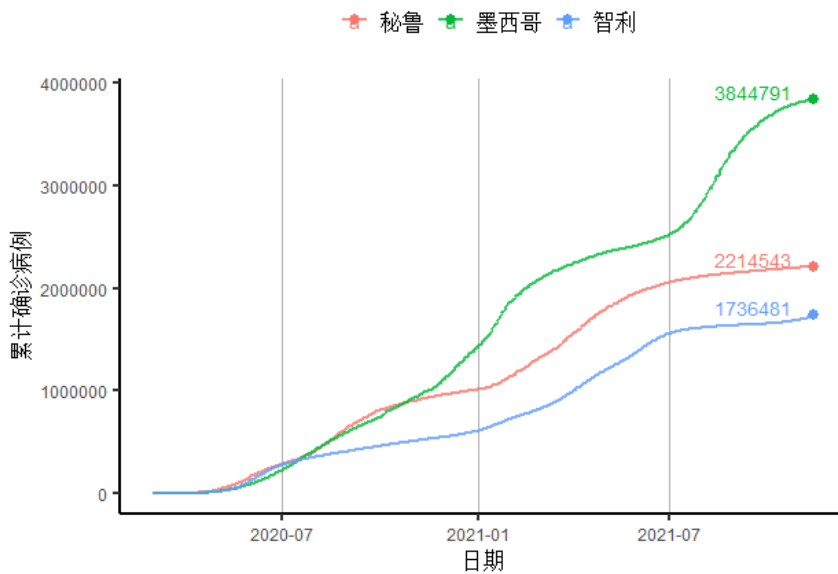
美洲

图15.1 美洲主要疫情国家累计确诊病例



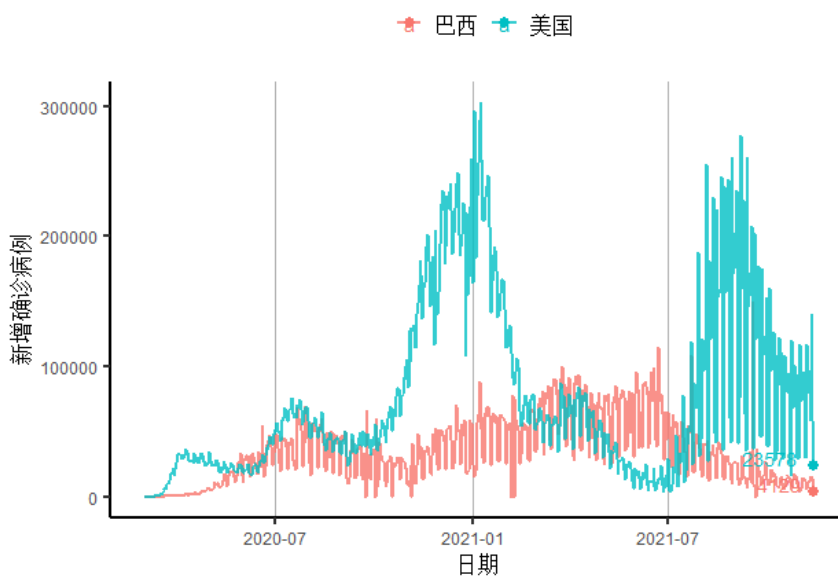
来源：约翰霍普金斯大学

图15.2 美洲主要疫情国家累计确诊病例



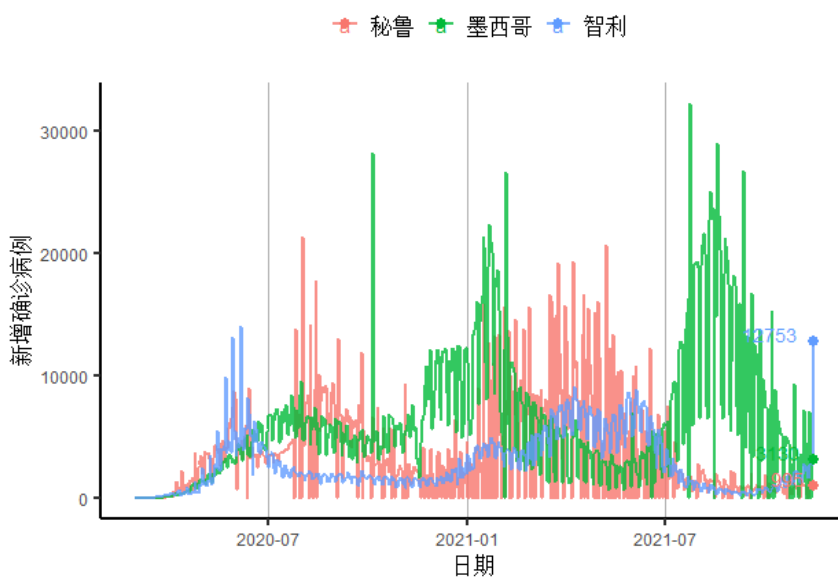
来源：约翰霍普金斯大学

图16.1 美洲主要疫情国家新增确诊病例



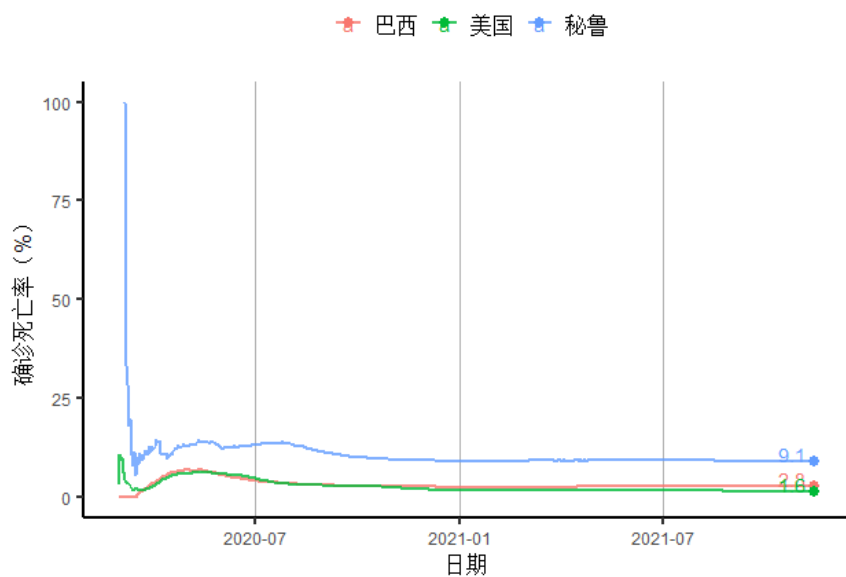
来源：约翰霍普金斯大学、第一财经研究院计算

图16.2 美洲主要疫情国家新增确诊病例



来源：约翰霍普金斯大学、第一财经研究院计算

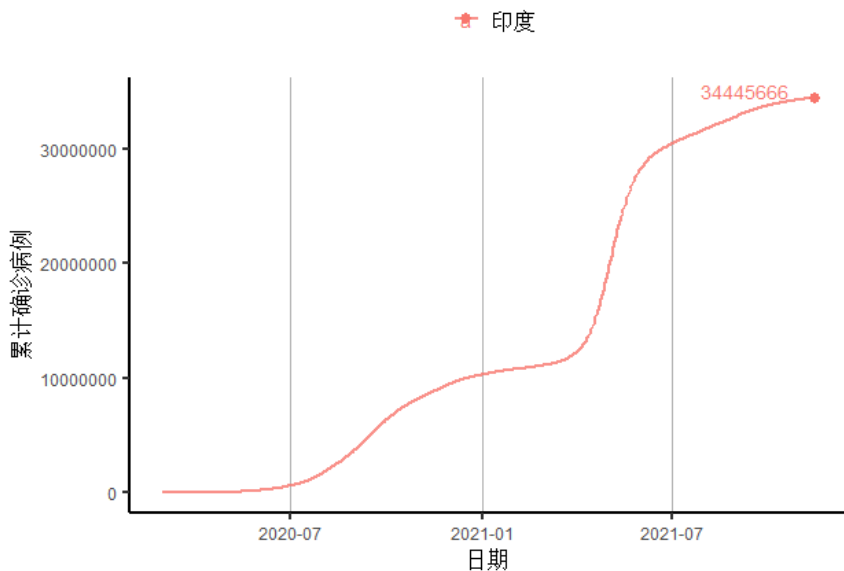
图17 美洲主要疫情国家确诊死亡率



来源：约翰霍普金斯大学、第一财经研究院计算

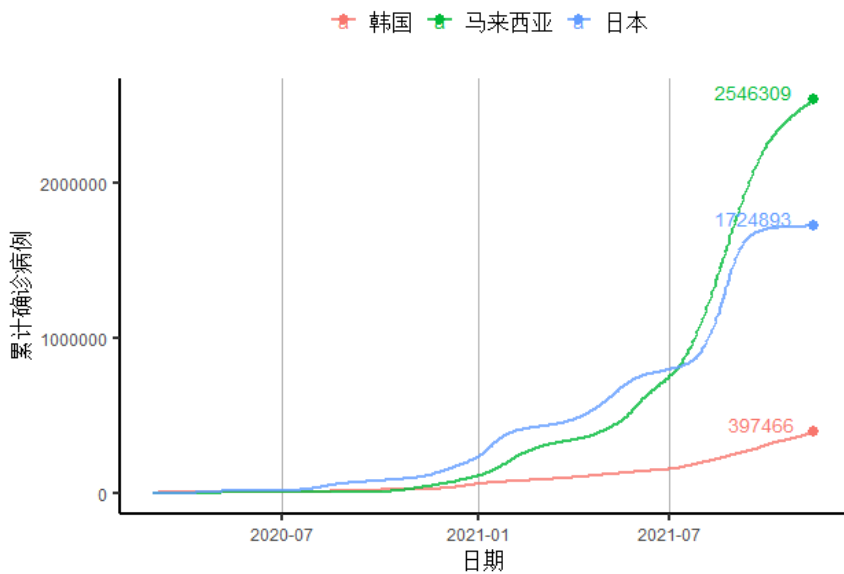
亚太

图18.1 亚太主要疫情国家累计确诊病例



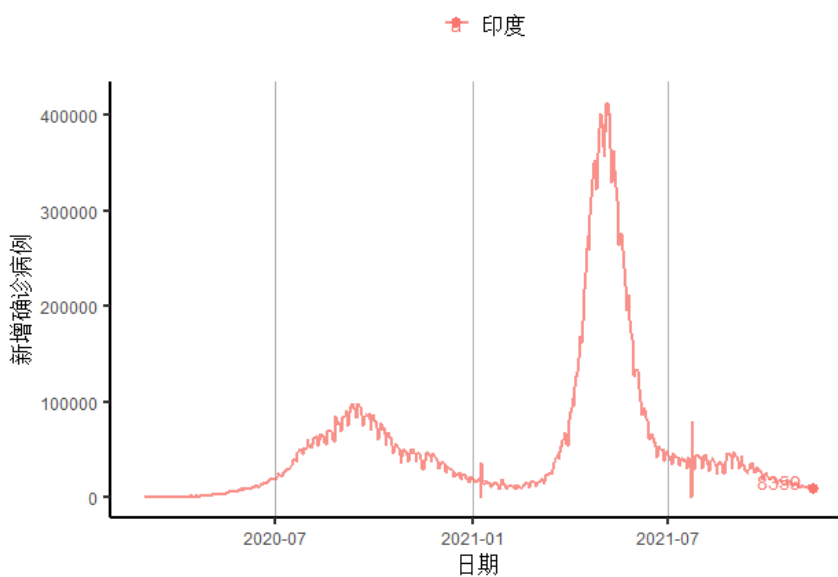
来源：约翰霍普金斯大学

图18.2 亚太主要疫情国家累计确诊病例



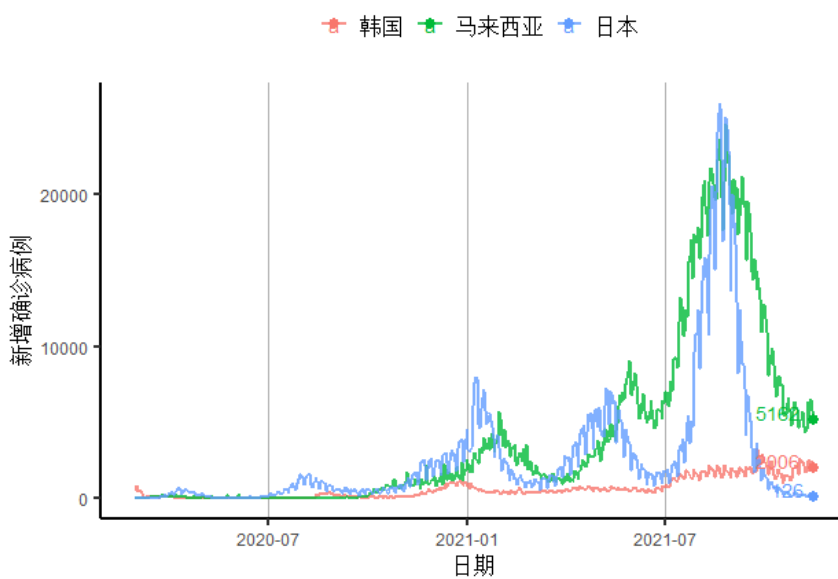
来源：约翰霍普金斯大学

图19.1 亚太主要疫情国家新增确诊病例



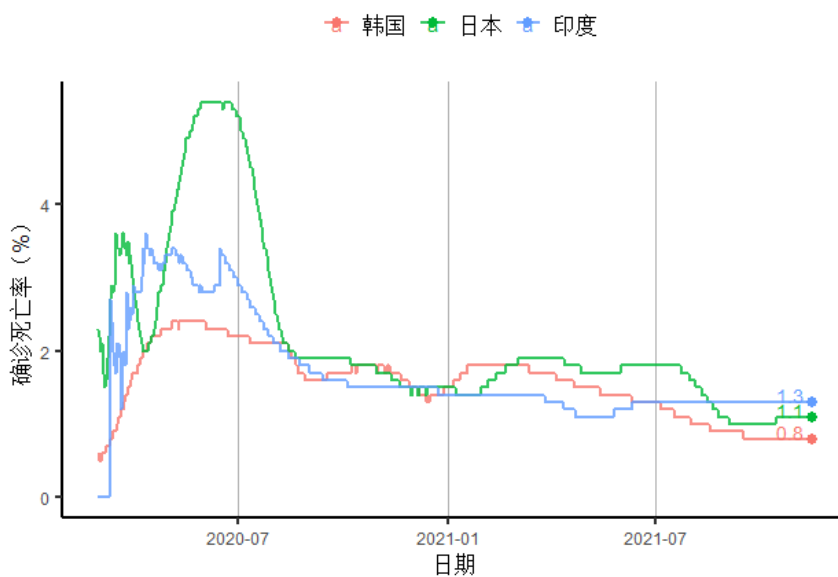
来源：约翰霍普金斯大学、第一财经研究院计算

图19.2 亚太主要疫情国家新增确诊病例



来源：约翰霍普金斯大学、第一财经研究院计算

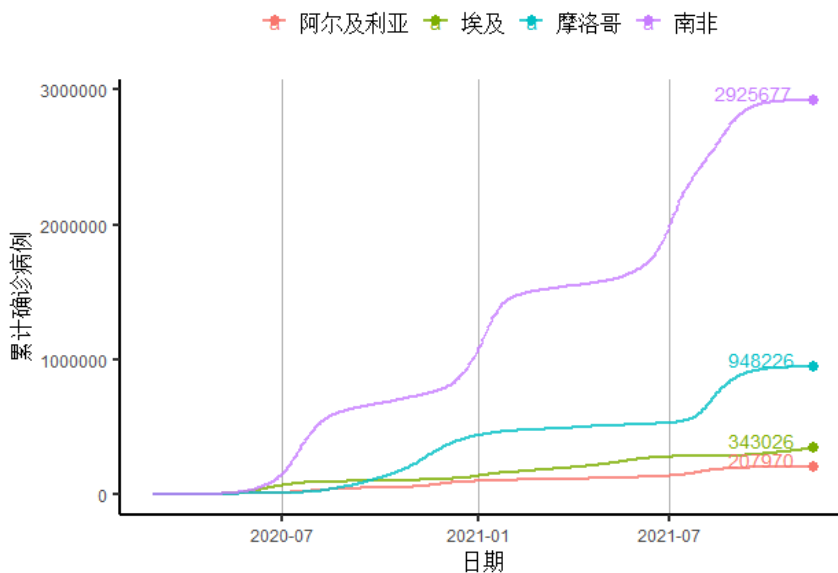
图20 亚太主要疫情国家确诊死亡率



来源：约翰霍普金斯大学、第一财经研究院计算

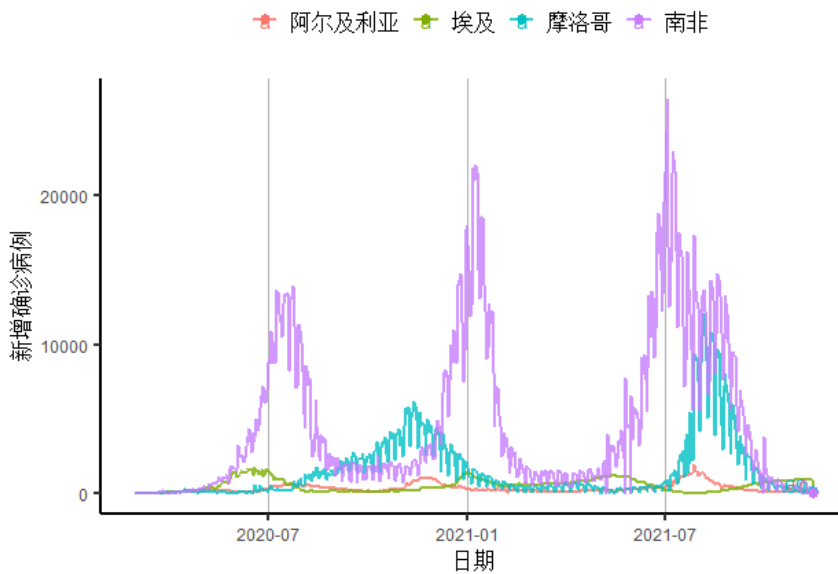
非洲

图21 非洲主要疫情国家累计确诊病例



来源：约翰霍普金斯大学

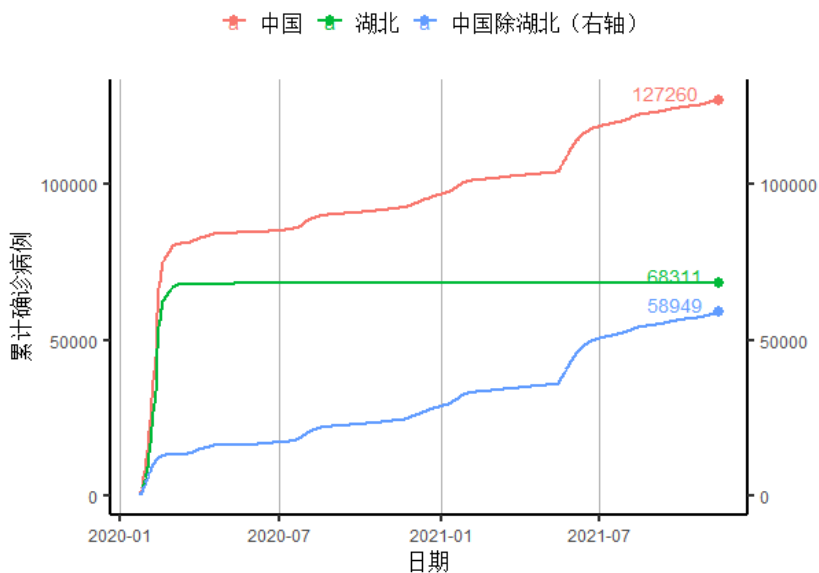
图22 非洲主要疫情国家新增确诊病例



来源：约翰霍普金斯大学、第一财经研究院计算

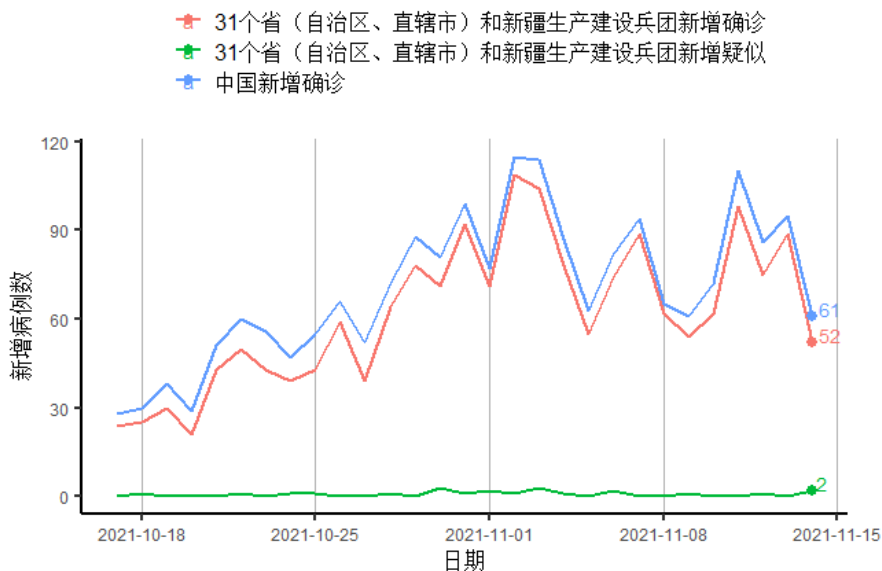
中国

图23 中国累计确诊病例



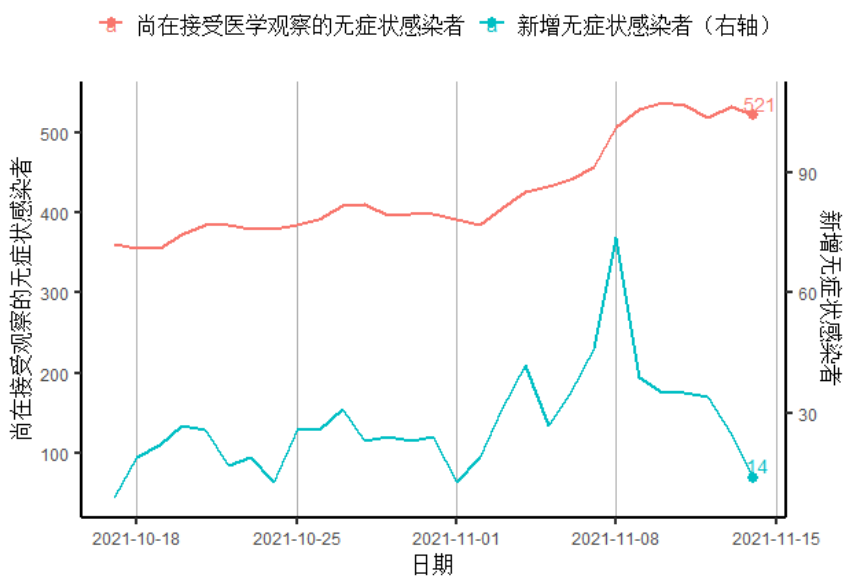
来源：中国国家卫生健康委员会、湖北省卫生健康委员会

图24 中国新增确诊及疑似病例



来源：中国国家卫生健康委员会、Wind、第一财经研究院计算

图25 31个省（自治区、直辖市）和新疆生产建设兵团无症状感染者



来源：中国国家卫生健康委员会