



Committed to Improving
Economic Policy.

Research Note

2022.5.30(Y-Research RN036)

马绍之/第一财经研究院研究员

研究简报

热点

www.cbnri.org

上海全面有序复工复产，受制于通胀欧美经济承压 | 全球疫情与经济观察（2022年5月30日）

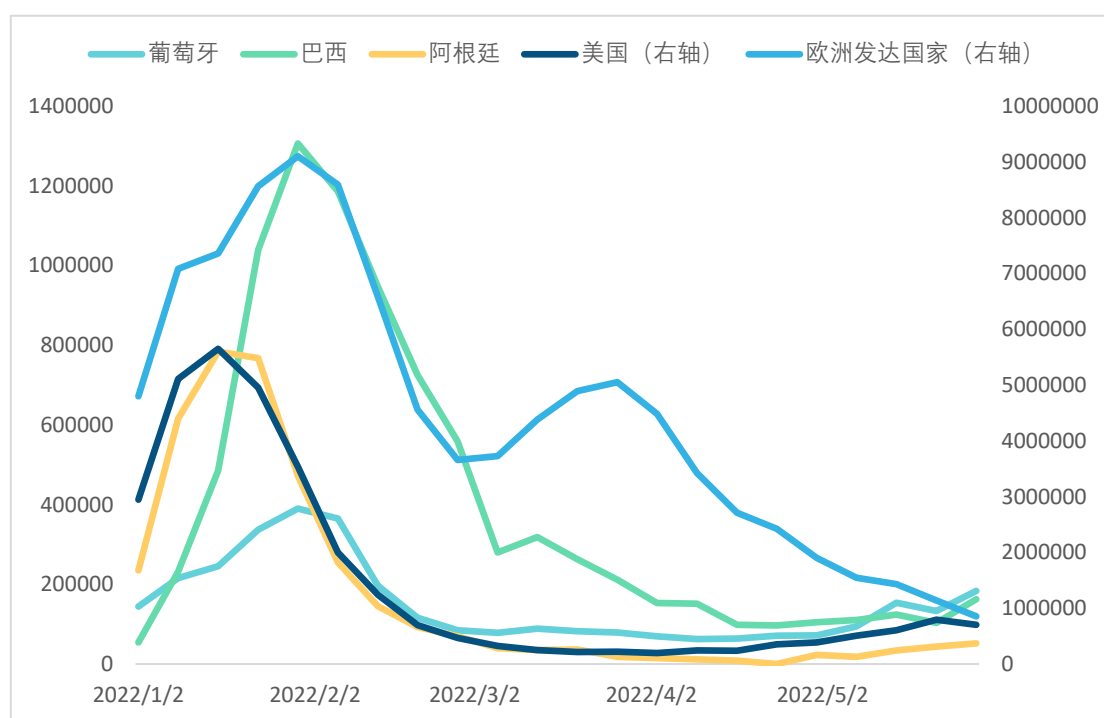
截至北京时间5月30日13点，全球新冠肺炎累计确诊病例为5.29亿例（约翰霍普金斯大学数据）。上周（5月23日13点-5月30日13点）全球新增确诊病例338.6万例，创下半年来新低；新增死亡病例1.1万例，刷新26个月低点。

上周发达国家新增确诊226.2万例，为近6个月来最低；新增死亡病例6952例，自4月上旬以来持续下降。主要发达国家疫情趋于缓和，上周美国新增确诊70.2万例，环比下降11%，6周来首次下降；欧洲发达国家新增确诊85.4万例，自去年11月初以来首次降至100万例以下。在葡萄牙，奥密克戎BA.5亚型引发的疫情仍在加速蔓延，上周葡萄牙新增病例18.4万例；从每百万人新增

确诊病例（1.8 万例）来看，是上周全球疫情蔓延最快的国家。

上周发展中国家新增确诊 112.3 万例，环比增长 5.8%；新增死亡病例 3589 例，继续呈现下降趋势。南美洲部分国家疫情有加速蔓延的趋势，上周巴西（新增 16.2 万例）、阿根廷（新增 5.2 万例）、智利（新增 5.0 万例）新增病例均在上升，其中巴西新增病例环比增长超过 50%。

图 1 部分国家和地区一周新增确诊病例



注：发达国家参考国际货币基金组织在《全球经济展望》中的分类。

数据来源：约翰霍普金斯大学、第一财经研究院计算

表 1 全球每百万人周新增确诊前十国家及相关指标

国家	上周每百万人新增病例	上周新增确诊病例
葡萄牙	17998	183518
多米尼加	14836	1068
澳大利亚	10183	259665
新西兰	10104	48722
新加坡	9519	55687
巴拿马	5173	22320
萨摩亚	5030	998
巴巴多斯	4889	1405
帕劳	4200	76
安道尔	4167	322

数据来源：约翰霍普金斯大学、世界银行、第一财经研究院计算

根据中国国家卫健委数据，上周 31 省（自治区、直辖市）和新疆生产建设兵团报告新增确诊病例 717 例，其中本土病例 572 例；新增无症状感染者 2389 例，其中本土无症状感染者 2002 例。上周本土新增阳性病例合计 2574 例，连续 4 周环比降幅在 50%以上，疫情趋于缓和。

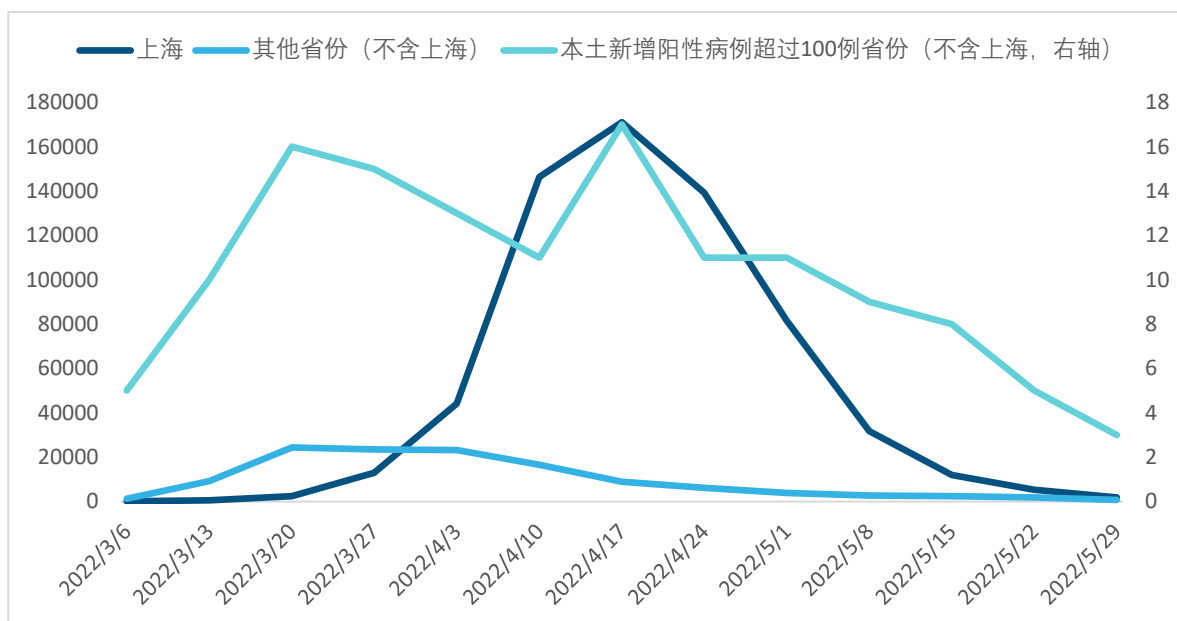
上周上海新增本土阳性病例 1828 例（含 173 例无症状转确诊病例），为 11 周最低；其中 4 例为风险筛查中发现，维持在本轮疫情暴发以来的低位。疫情明显缓和下，6 月 1 日上海将全面有序复工复产。

上周全国（不含港澳台地区与上海）新增本土阳性病例超过 100 例的省市有 2 个，创下 3 月以来最低；2 个省市分别为北京（226 例）、河南（102 例），新增阳性病例均呈现下降趋势。5 月 29 日开始，北京多个地区开始有序恢复正常生产生活秩序。

中国台湾疫情局面仍不容乐观，上周新增确诊病例 571901 例，

新增病例仍在上升。

图2 上海与其他省份一周新增病例概览



注：不含港澳台数据。

数据来源：中国国家卫生健康委员会、各省市卫生健康委员会、CEIC、第一财经研究院计算

表2 全球累计确诊前十国家确诊病例及相关指标

国家	累计确诊病例	每百万人确诊人数	新增确诊病例		累计确诊病例周环比增速	
			上周	前一周	上周	前一周
美国	83984644	257079	702236	791759	0.8	1
印度	43155749	31905	17356	14592	0	0
巴西	30953579	147771	162359	102830	0.5	0.3
法国	29671838	443015	90868	205836	0.3	0.7
德国	26244107	316553	198579	313375	0.8	1.2
英国	22463265	337995	40465	61549	0.2	0.3
韩国	18086462	350468	118790	172315	0.7	1
俄罗斯	18056662	124979	30034	32676	0.2	0.2
意大利	17388877	287792	141325	189679	0.8	1.1
土耳其	15070864	183077	7566	8976	0.1	0.1
全球	528997669	69657	3385542	3852625	0.6	0.7

数据来源：约翰霍普金斯大学、第一财经研究院计算

表 3 全球累计确诊前十国家死亡病例数及相关指标

国家	累计死亡病例	每百万人死亡人数	新增死亡病例		累计死亡病例周环比增速	
			上周	前一周	上周	前一周
美国	1004733	3076	2556	2398	0.3	0.2
巴西	666453	3182	599	704	0.1	0.1
印度	524611	388	152	218	0	0
俄罗斯	371306	2570	585	664	0.2	0.2
英国	179128	2695	492	731	0.3	0.4
意大利	166569	2757	617	708	0.4	0.4
法国	149169	2227	346	510	0.2	0.3
德国	138864	1675	538	827	0.4	0.6
土耳其	98957	1202	27	30	0	0
韩国	24167	468	180	243	0.8	1
全球	6287786	828	10541	11576	0.2	0.2

数据来源：约翰霍普金斯大学、第一财经研究院计算

根据 OurWorldInData 的数据，截至 5 月 28 日全球新冠肺炎疫苗累计接种 118.2 亿剂，此前一周新增接种 0.54 亿剂，其中约 46% 为加强针接种。

表 4 全球疫苗接种剂数前十国家（截至 5 月 28 日）

国家	接种剂数（亿剂）/加强针接种（亿剂）	国家	接种剂数（亿剂）/加强针接种（亿剂）
中国	33.8 / 7.75	日本	2.8 / 0.74
印度	19.3 / 0.33	孟加拉国	2.6 / 0.15
美国	5.9 / 1.03	巴基斯坦	2.5 / 0.08
巴西	4.4 / 0.96	越南	2.2 / 0.57
印度尼西亚	4.0 / 0.37	墨西哥	2.1 / 0.53

注：越南数据截至 5 月 27 日，美国、日本数据截至 5 月 26 日，墨西哥数据截至 5 月 20 日；中国加强针接种数据截至 5 月 26 日。

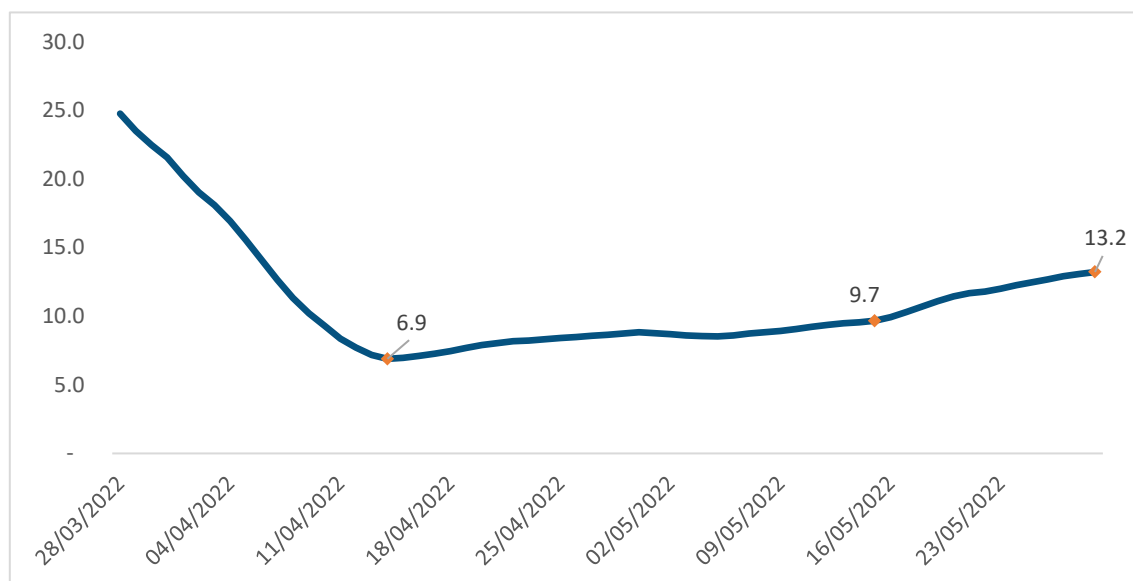
数据来源：OurWorldInData

- 美国疫情有缓和的迹象，上周新增确诊 70.2 万例，6 周来首次下降。南美洲部分国家疫情有加速蔓延的趋势，上周巴西（新增 16.2 万例）、阿根廷（新增 5.2 万例）、智利（新增 5.0 万例）新增病例均在上升，其中巴西新增病例环比增长超过 50%。
- 欧洲发达国家疫情进一步缓和，上周新增确诊 85.4 万例，自去年 11 月初以来首次降至 100 万例以下。欧洲主要发达国家中，上周德国（新增 19.9 万例）、意大利（新增 14.1 万例）、法国（新增 9.1 万例）、英国（新增 4.0 万例）新增病例环比降幅均超过 25%。在葡萄牙，奥密克戎 BA.5 亚型引发的疫情仍在加速蔓延，上周葡萄牙新增病例 18.4 万例，创下近 15 周新高。
- 亚太国家中，上周韩国新增确诊 11.9 万例，仍呈现下降趋势；澳大利亚、新西兰疫情也趋于缓和，上周两个国家新增确诊病例分别为 26.0 万例与 4.9 万例，环比降幅为 25.2% 与 10.9%。
- 上周南非新增确诊 2.4 万例，已连续 2 周下降，奥密克戎 BA.4 与 BA.5 亚型疫情趋于好转。

随着本土疫情好转，上海已于 5 月 16 日分阶段推进复商复市。在过去的两周，我们看到省际公路交通明显恢复，城市间人员、货物的交流增加意味着商业活动与产业链的复苏。根据高德地图的数

据，截至 5 月 29 日上海与全国 96 个主要城市公路往来热度指数较 4 月 14 日的低点增长了 92%，其中近半数的修复来自于过去两周。

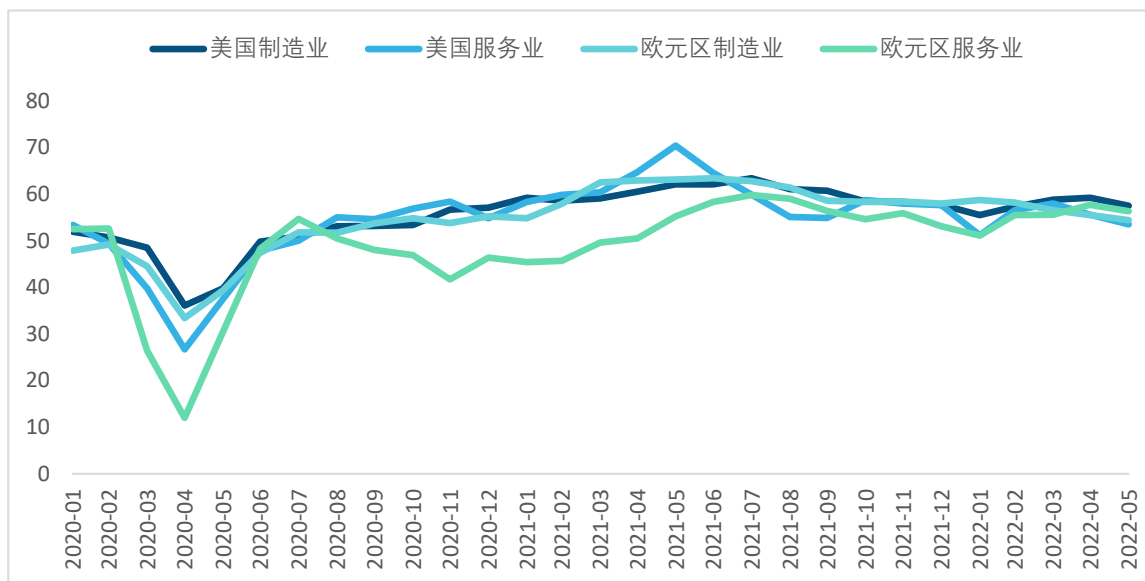
图 3 上海与 96 个主要城市公路物流热度（过去 14 日均值）



来源：高德地图、CEIC、第一财经研究院计算

主要发达国家经济活动承压，根据 IHS Markit 的数据，5 月美国与欧元区制造业与服务业 PMI 初值均在走低。5 月美国与欧元区制造业 PMI 分别降至 57.5 与 54.4，其中欧元区制造业 PMI 已经连续 4 个月下降，创 18 个月新低；单月来看，欧美服务业 PMI 下降更为显著，美国（53.5）与欧元区服务业（56.3）PMI 分别下降 2.1 与 1.4，约为制造业 PMI 降幅的 125%。欧美经济下行压力主要与高通胀拖累需求增长有关，此外供给受限与货币政策收紧预期下经济前景不明朗也在影响企业的商业预期。

图4 美国与欧元区PMI（初值）

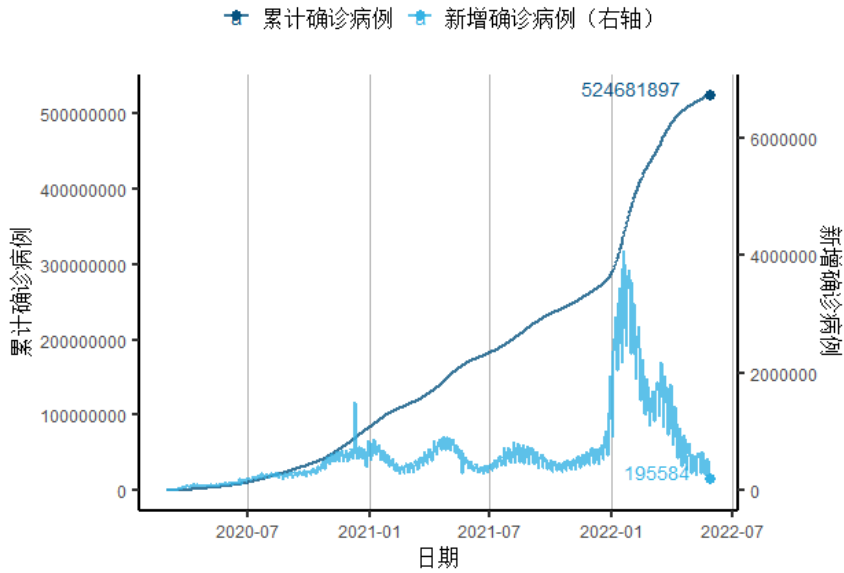


来源：IHS Markit、Wind

全球疫情数据图表

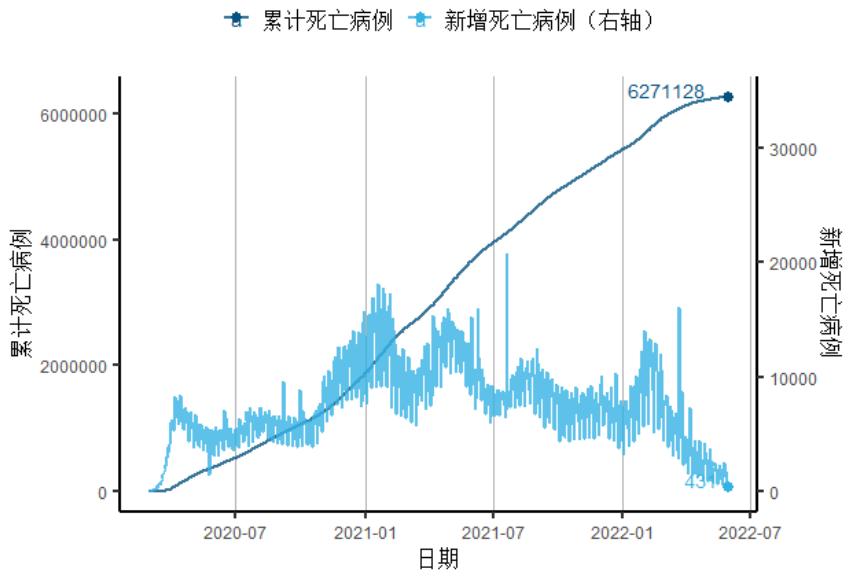
全景

图5 国际确诊与新增确诊人数（约翰霍普金斯大学数据）



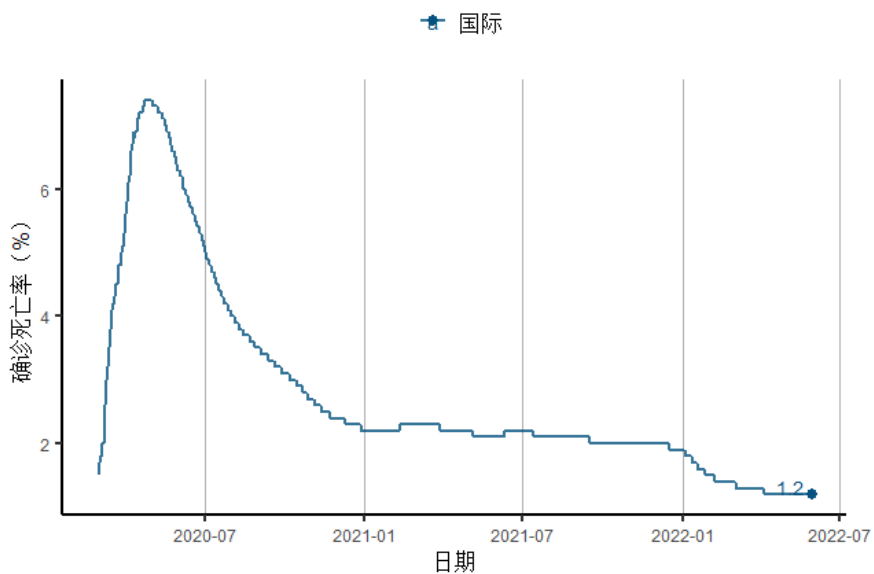
来源：约翰霍普金斯大学、第一财经研究院计算

图6 国际累计死亡病例与新增死亡病例数（约翰霍普金斯大学数据）



来源：约翰霍普金斯大学、第一财经研究院计算

图7 国际新冠确诊死亡率

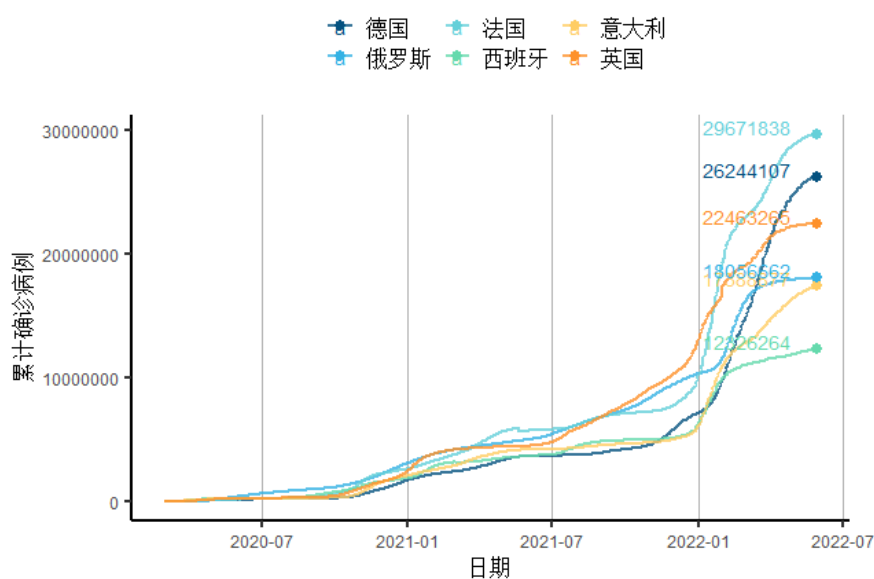


来源：约翰霍普金斯大学、第一财经研究院计算

欧洲

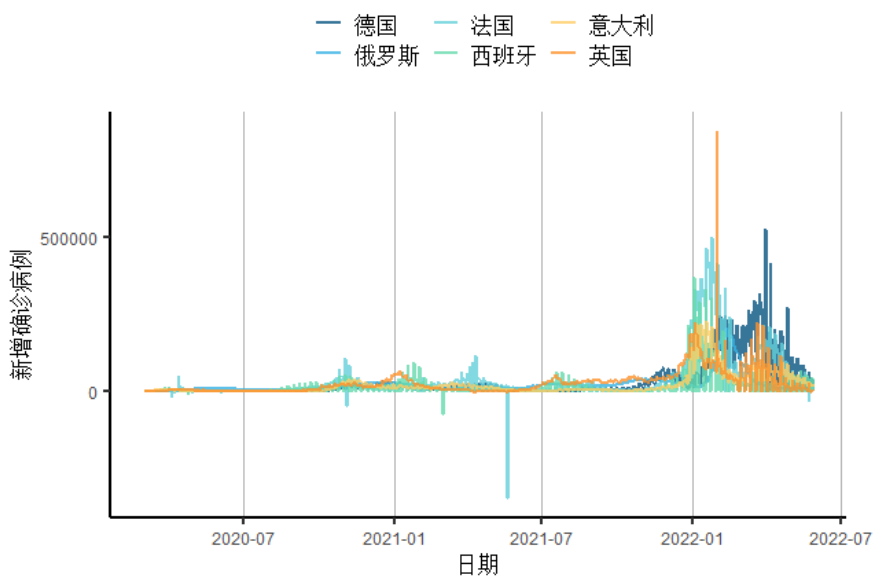
欧洲发达国家疫情进一步缓和，上周新增确诊 85.4 万例，自去年 11 月初以来首次降至 100 万例以下。欧洲主要发达国家中，上周德国（新增 19.9 万例）、意大利（新增 14.1 万例）、法国（新增 9.1 万例）、英国（新增 4.0 万例）新增病例环比降幅均超过 25%。在葡萄牙，奥密克戎 BA.5 亚型引发的疫情仍在加速蔓延，上周葡萄牙新增病例 18.4 万例，创下近 15 周新高。

图8 欧洲主要疫情国家累计确诊病例



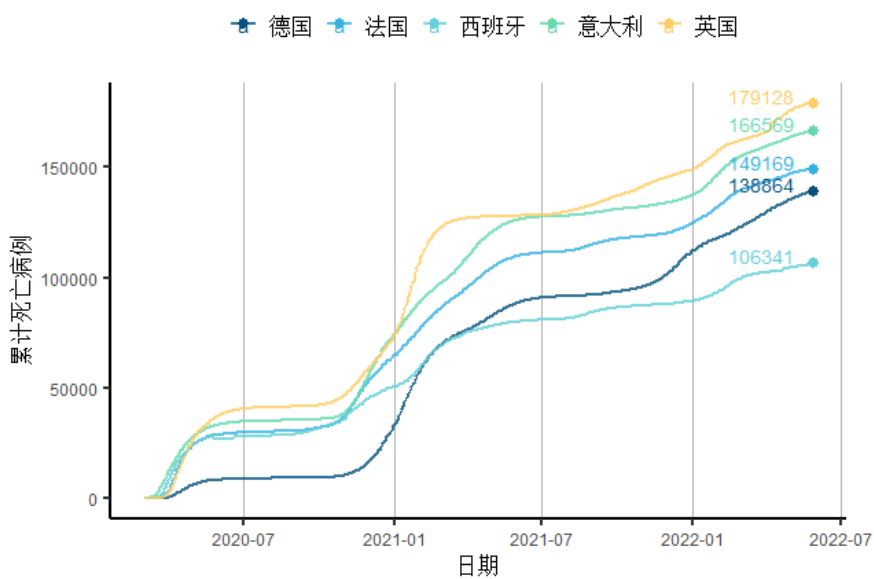
来源：约翰霍普金斯大学

图9 欧洲主要疫情国家新增确诊病例



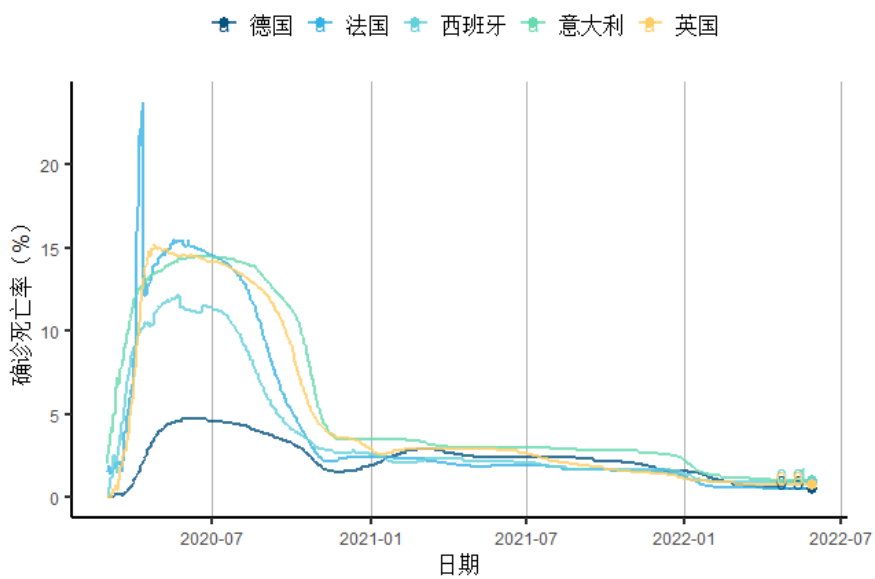
来源：约翰霍普金斯大学、第一财经研究院计算

图10 欧洲主要疫情国家累计死亡病例



来源：约翰霍普金斯大学、第一财经研究院计算

图11 欧洲主要疫情国家确诊死亡率

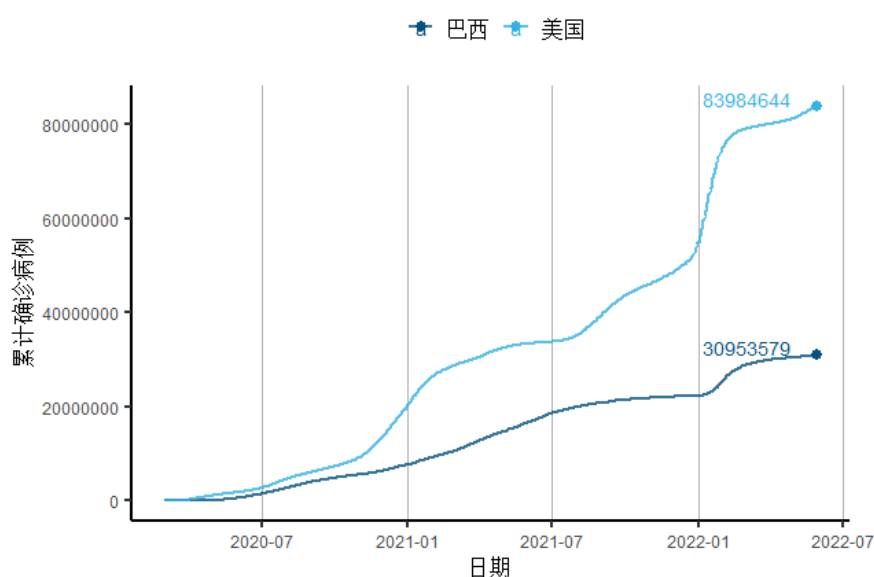


来源：约翰霍普金斯大学、第一财经研究院计算

美洲

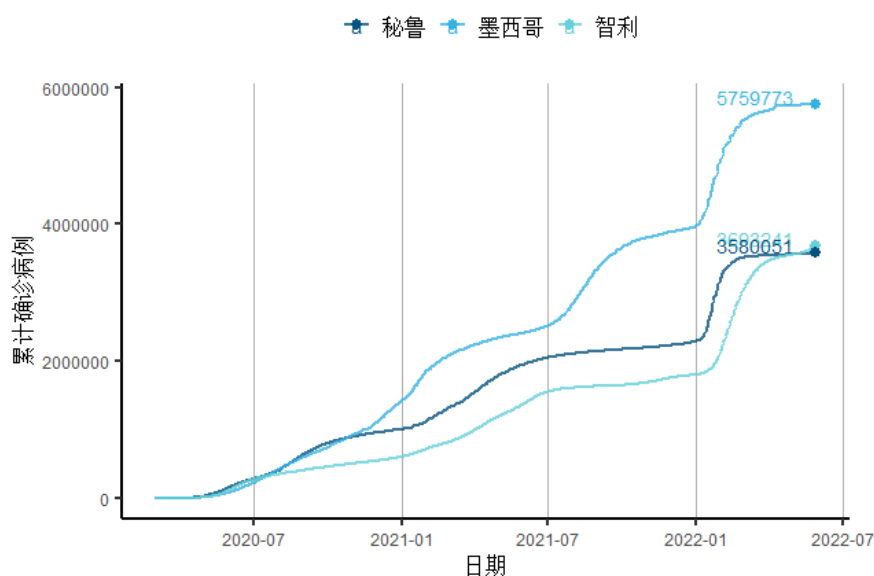
美国疫情有缓和的迹象，上周新增确诊 70.2 万例，6 周来首次下降。南美洲部分国家疫情有加速蔓延的趋势，上周巴西(新增 16.2 万例)、阿根廷(新增 5.2 万例)、智利(新增 5.0 万例)新增病例均在上升，其中巴西新增病例环比增长超过 50%。

图12.1 美洲主要疫情国家累计确诊病例



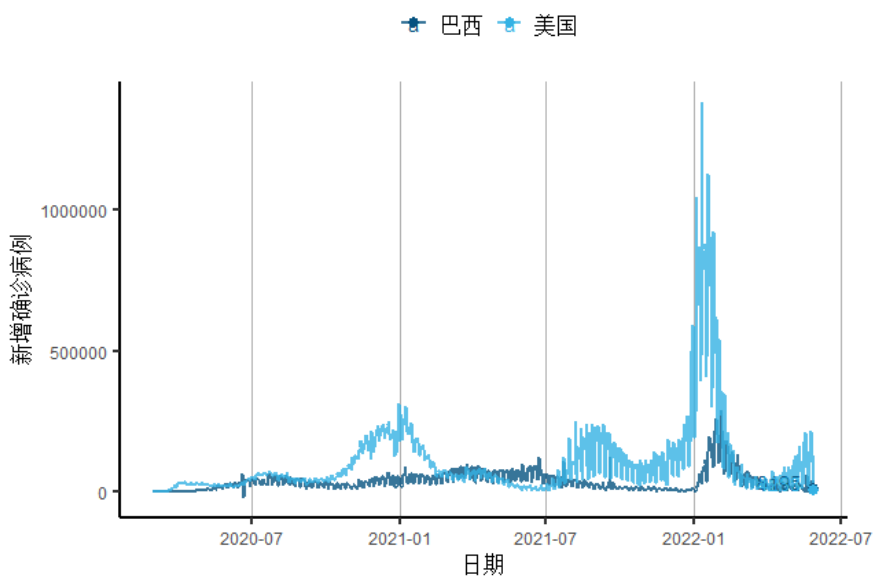
来源：约翰霍普金斯大学

图12.2 美洲主要疫情国家累计确诊病例



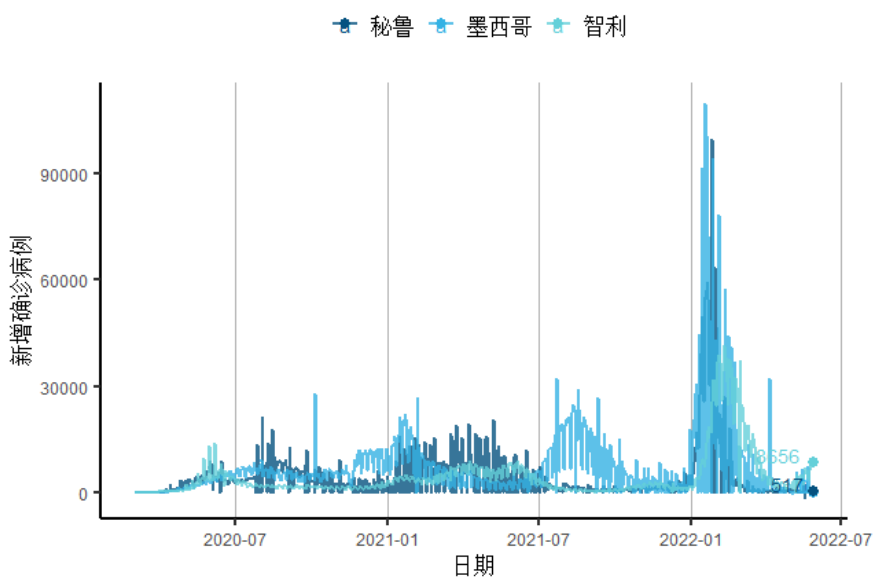
来源：约翰霍普金斯大学

图13.1 美洲主要疫情国家新增确诊病例



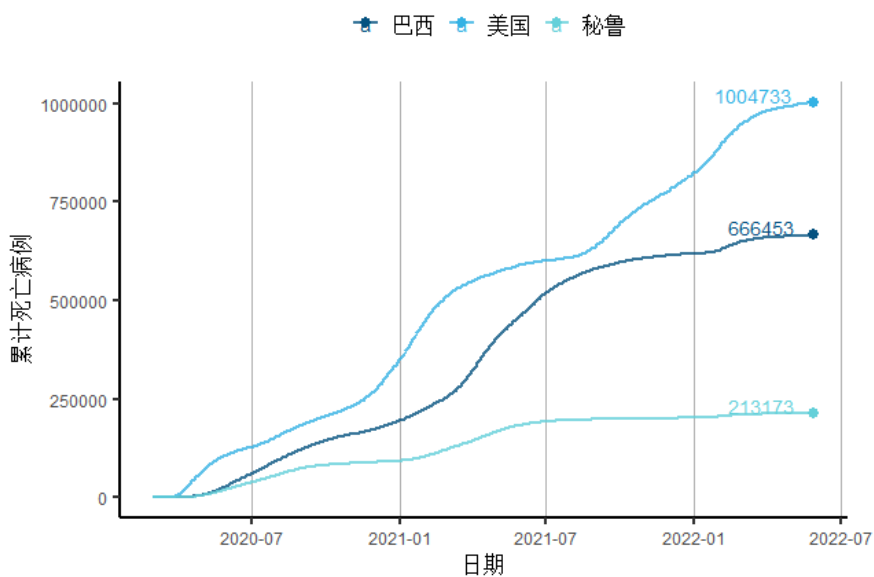
来源：约翰霍普金斯大学、第一财经研究院计算

图13.2 美洲主要疫情国家新增确诊病例



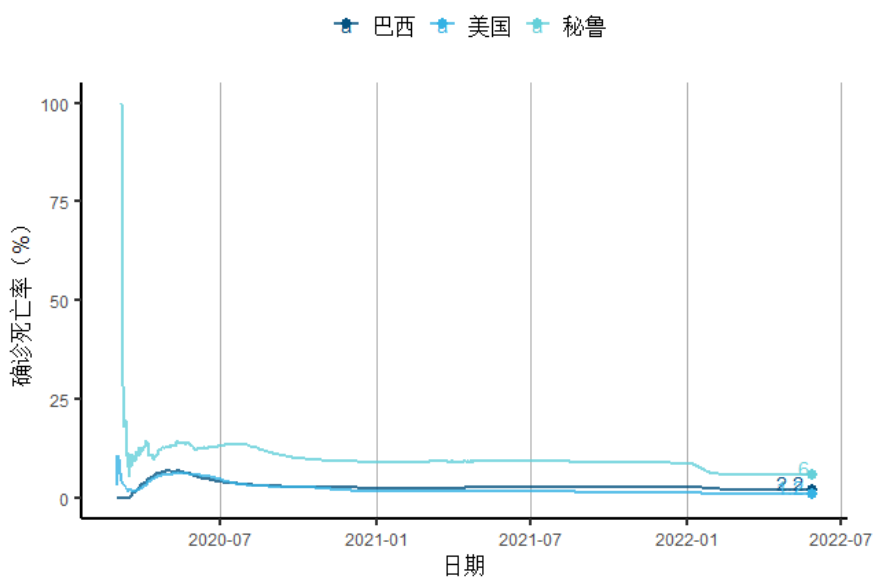
来源：约翰霍普金斯大学、第一财经研究院计算

图14 美洲主要疫情国家累计死亡病例



来源：约翰霍普金斯大学、第一财经研究院计算

图15 美洲主要疫情国家确诊死亡率

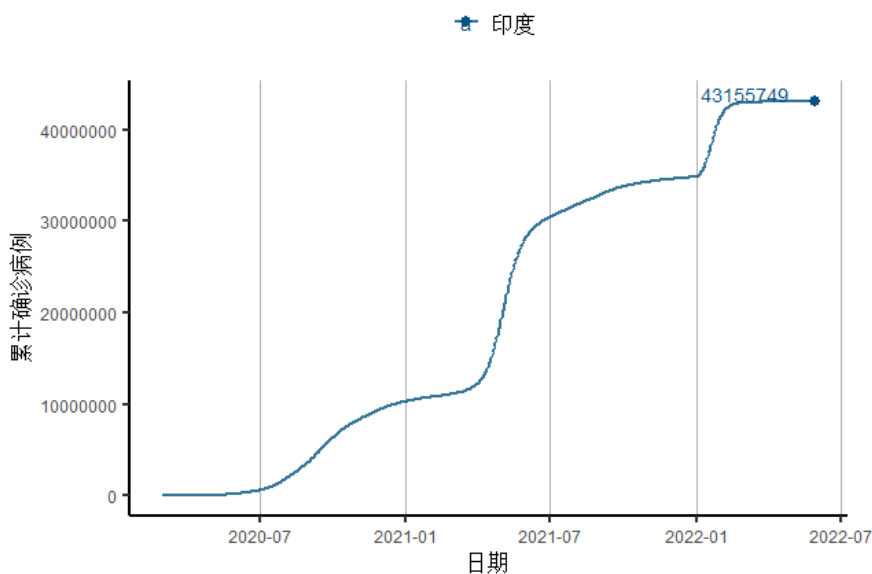


来源：约翰霍普金斯大学、第一财经研究院计算

亚太

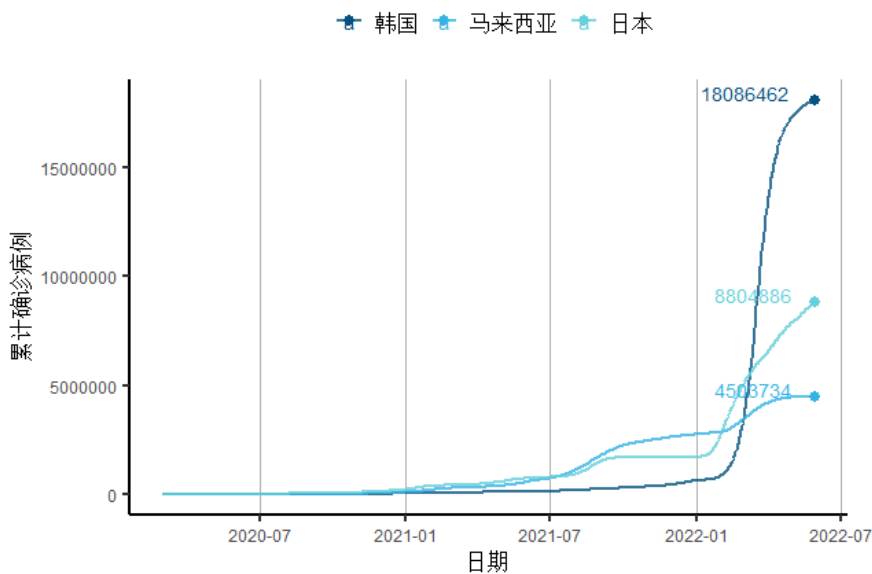
亚太国家中，上周韩国新增确诊 11.9 万例，仍呈现下降趋势；澳大利亚、新西兰疫情也趋于缓和，上周两个国家新增确诊病例分别为 26.0 万例与 4.9 万例，环比降幅为 25.2%与 10.9%。

图16.1 亚太主要疫情国家累计确诊病例



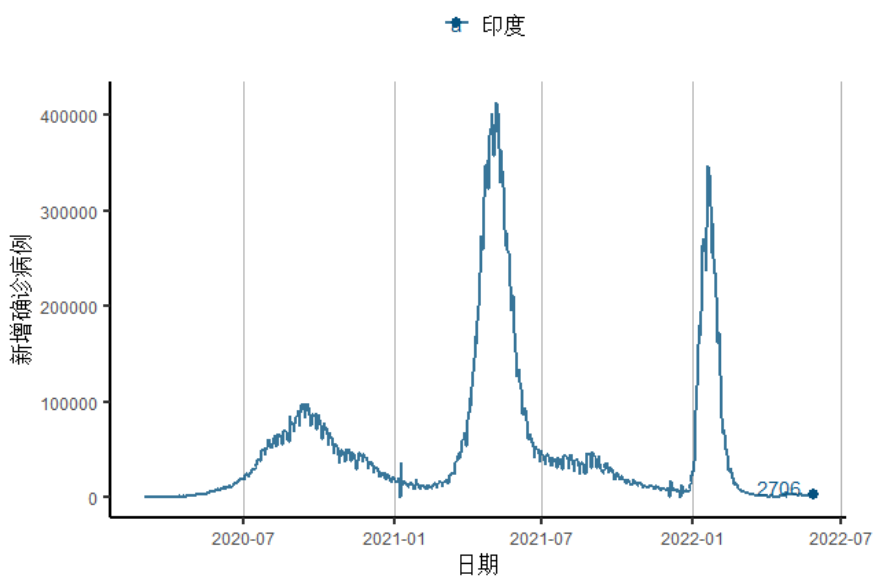
来源：约翰霍普金斯大学

图16.2 亚太主要疫情国家累计确诊病例



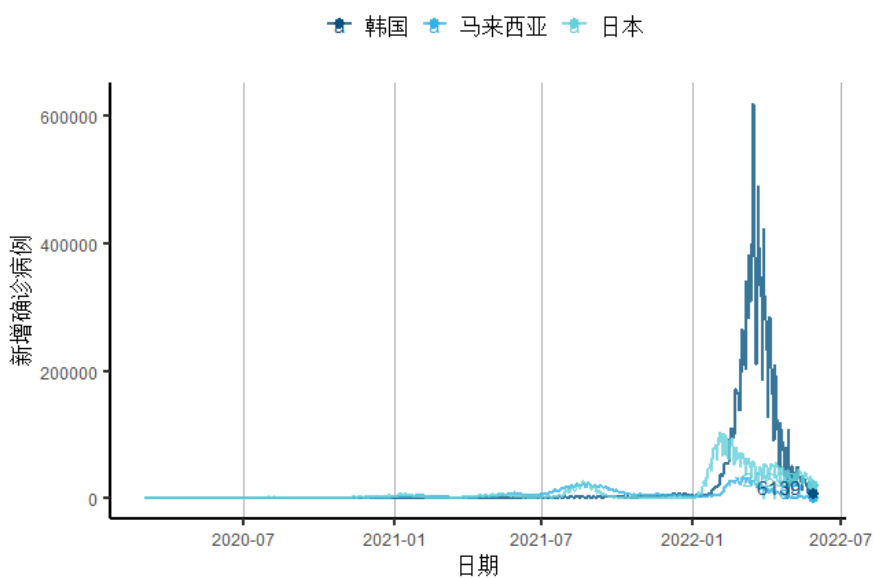
来源：约翰霍普金斯大学

图17.1 亚太主要疫情国家新增确诊病例



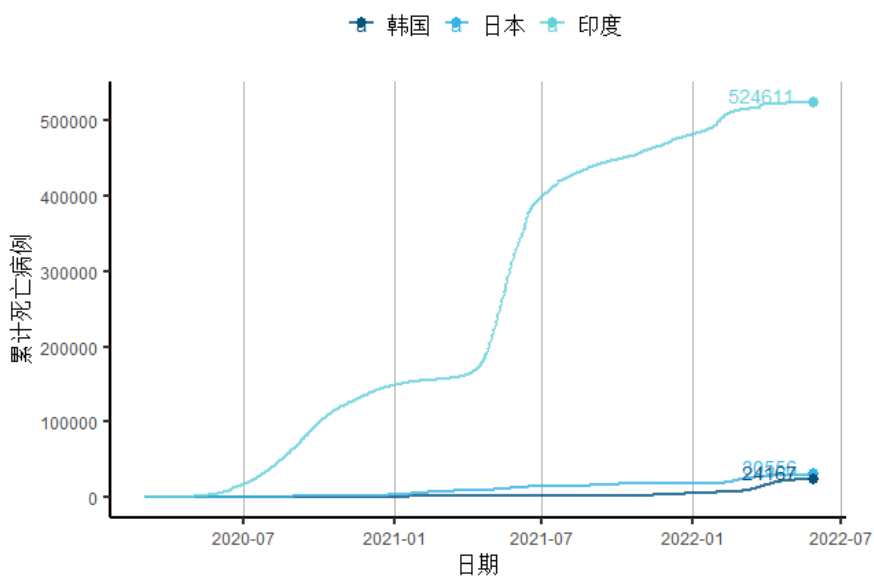
来源：约翰霍普金斯大学、第一财经研究院计算

图17.2 亚太主要疫情国家新增确诊病例



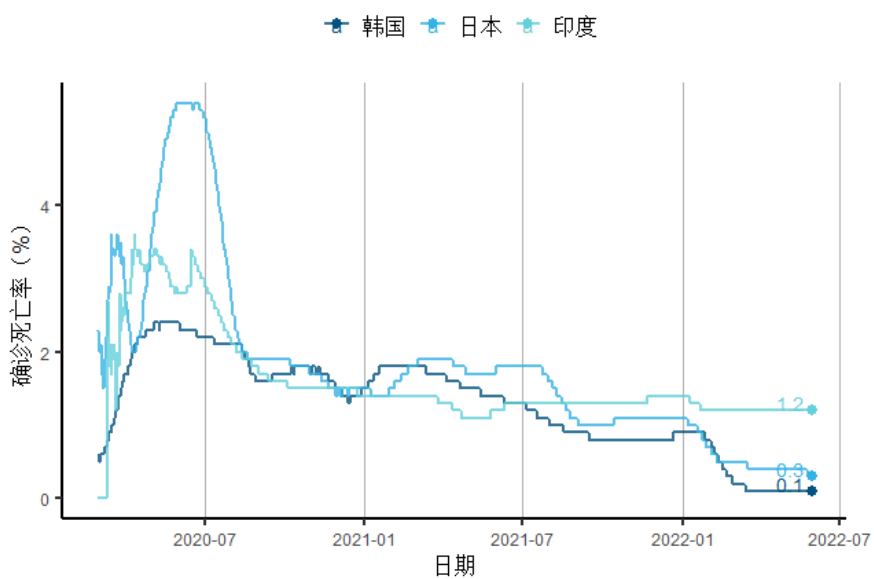
来源：约翰霍普金斯大学、第一财经研究院计算

图18 亚太主要疫情国家累计死亡病例



来源：约翰霍普金斯大学、第一财经研究院计算

图19 亚太主要疫情国家确诊死亡率

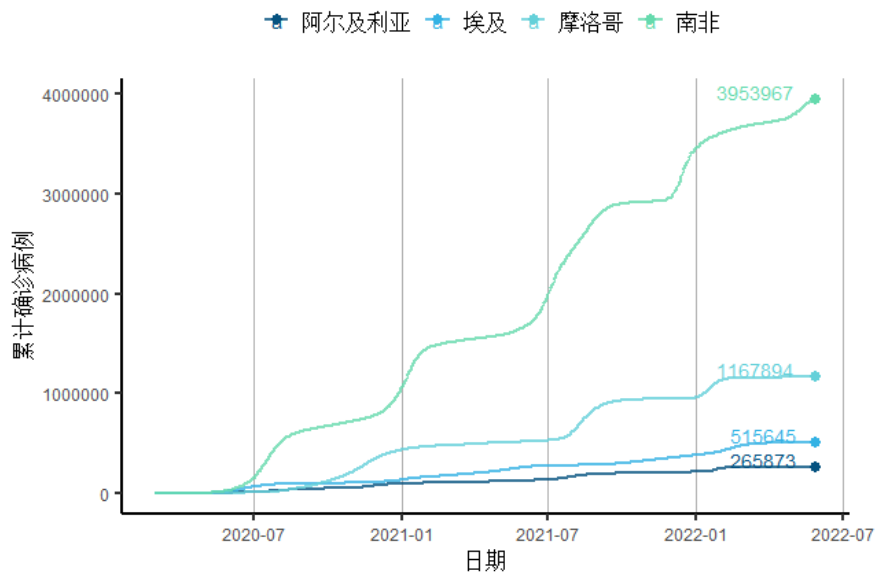


来源：约翰霍普金斯大学、第一财经研究院计算

非洲

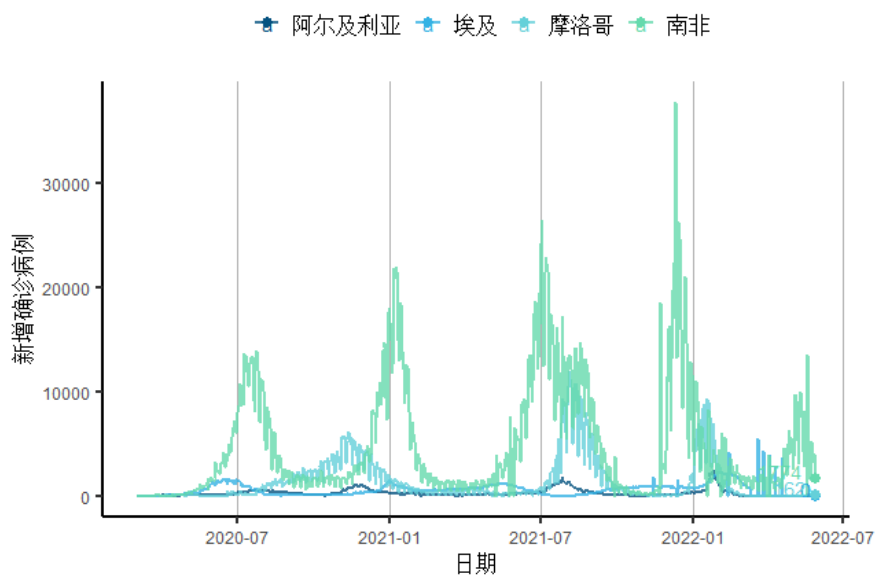
上周南非新增确诊 2.4 万例，已连续 2 周下降，奥密克戎 BA. 4 与 BA. 5 亚型疫情趋于好转。

图20 非洲主要疫情国家累计确诊病例



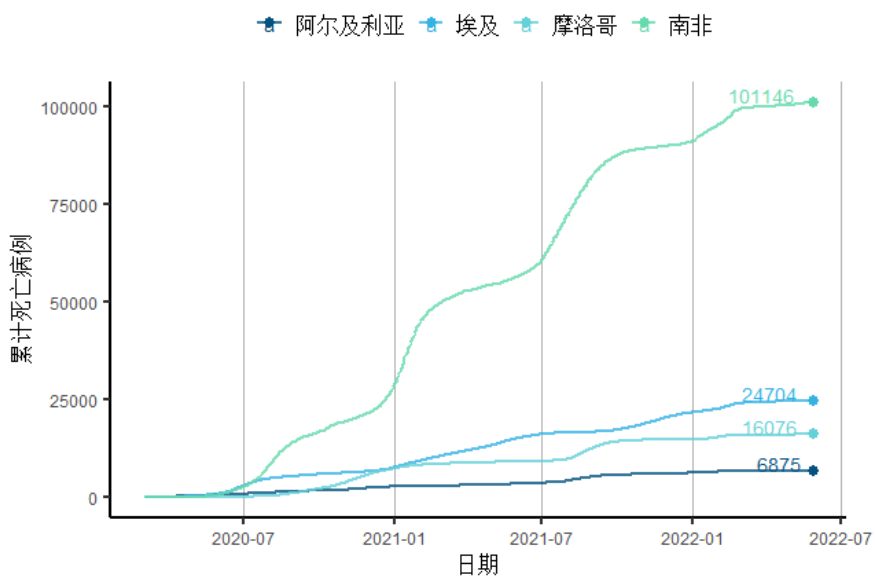
来源：约翰霍普金斯大学

图21 非洲主要疫情国家新增确诊病例



来源：约翰霍普金斯大学、第一财经研究院计算

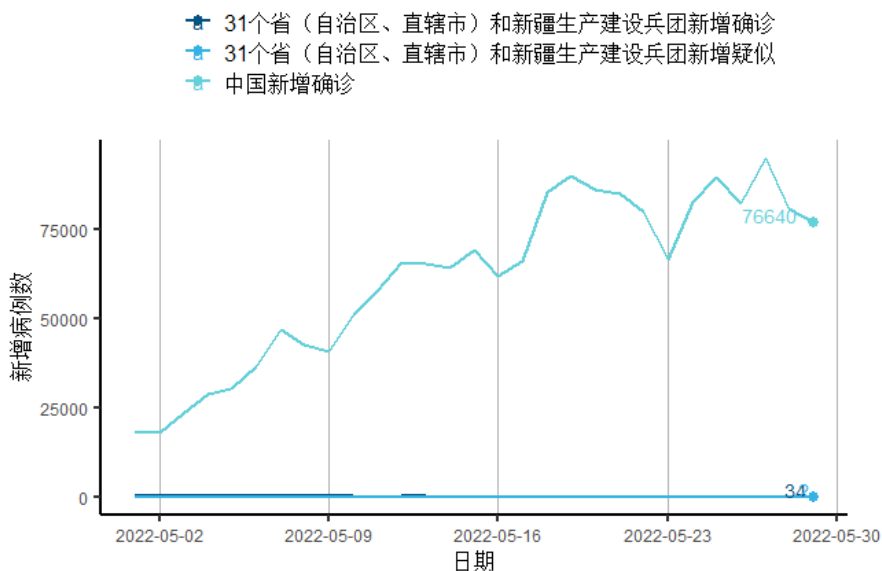
图22 非洲主要疫情国家累计死亡病例



来源：约翰霍普金斯大学、第一财经研究院计算

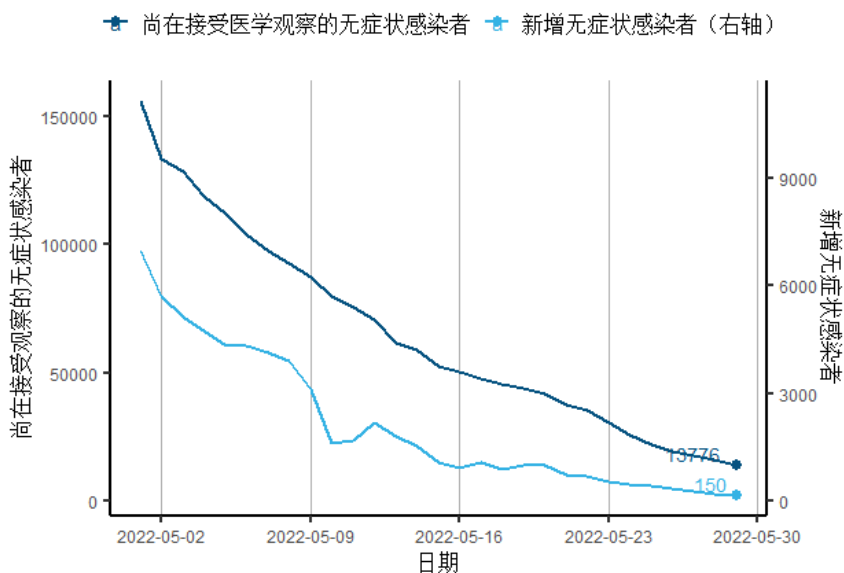
中国

图23 中国新增确诊及疑似病例



来源：中国国家卫生健康委员会、Wind、第一财经研究院计算

图24 31个省（自治区、直辖市）和新疆生产建设兵团无症状感染者



来源：中国国家卫生健康委员会