



Committed to Improving
Economic Policy.

Research Note

2022.8.1(Y-Research RN048)

马绍之/第一财经研究院研究员

研究简报

热点

www.cbnri.org

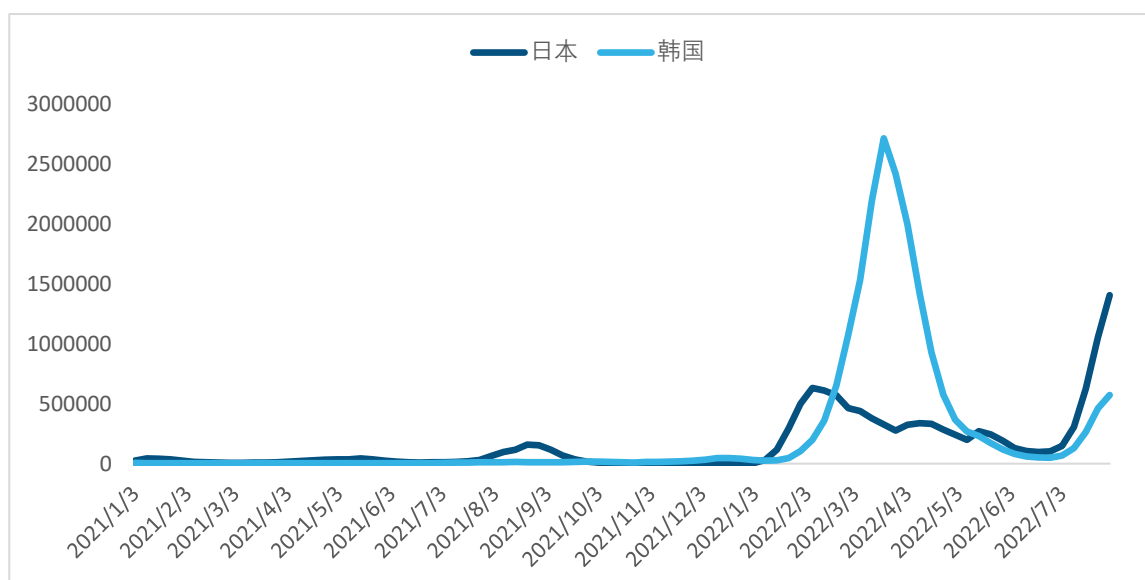
日韩感染新冠病例快速增多，八成国家 6 月 CPI 同比超 6% | 全球疫情与经济观察（2022 年 8 月 1 日）

截至北京时间 8 月 1 日 13 点，全球新冠肺炎累计确诊病例为 5.77 亿例（约翰霍普金斯大学数据）。上周（7 月 25 日 13 点-8 月 1 日 13 点）全球新增确诊病例 715.6 万例，结束了连续 7 周的上升；新增死亡病例 1.6 万例，已连续 4 周增长并创下 13 周新高。

上周发达国家新增确诊 516.5 万例，环比减少 10.1%；新增死亡病例 1.0 万例，两个半月来首次达到这一水平。欧洲发达国家疫情有缓和的迹象，上周新增确诊 180.5 万例，约为 3 周前高位的 60%；美国新增确诊 90.7 万例，维持在 2 月下旬以来的高位。其他发达国家中，日本、韩国疫情加速蔓延，上周日本新增确诊 140.7

万例，已连续两周为全球新增确诊最多的国家；韩国新增确诊 57.3 万例，约为 6 月均值的近 10 倍。

图 1 日本、韩国一周新增确诊病例



数据来源：约翰霍普金斯大学、第一财经研究院计算

上周发展中国家新增确诊 199.1 万例，连续两周维持在这一水平附近，新增死亡病例 6041 例，处在 5 月以来的高位。南美洲国家疫情有所分化，上周巴西（新增 24.3 万例）、秘鲁（新增 7.1 万例）新增确诊病例已经开始下降；智利（新增 5.6 万例）、阿根廷（新增 5.3 万例）新增确诊环比增速均在 20% 左右，疫情仍在快速蔓延。上周土耳其新增确诊 36.5 万例，较 7 月初增长近 10 倍。

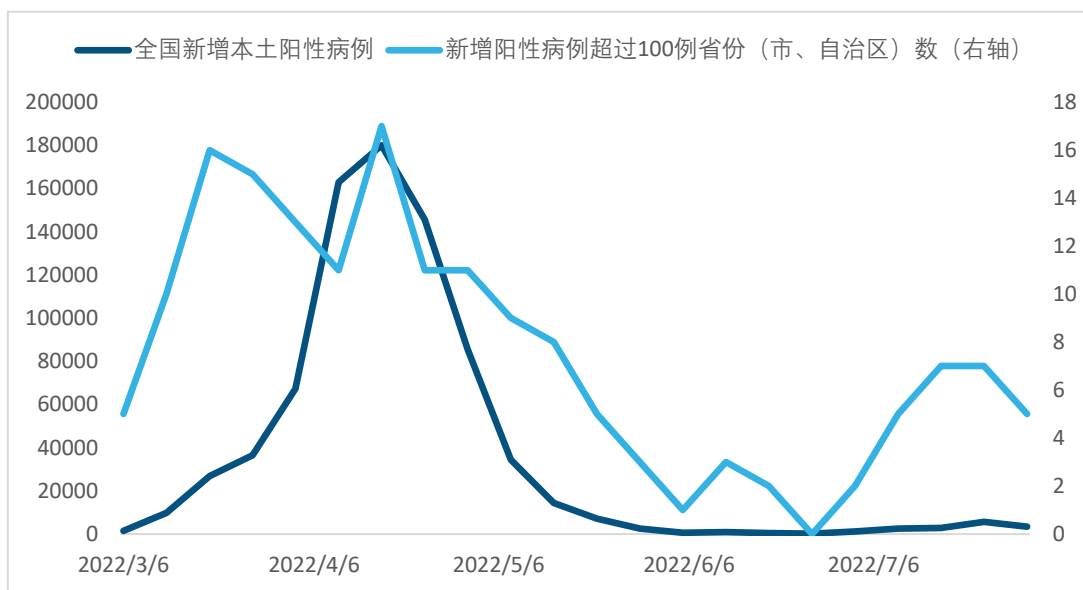
表 1 全球每百万人周新增确诊前十国家及相关指标

国家	上周每百万人新增病例	上周新增确诊病例
文莱	24390	10670
新西兰	14551	70166
圣马力诺	14441	490
塞浦路斯	12744	15386
意大利	11683	706358
澳大利亚	11546	294427
新加坡	11237	65742
法国	8627	563139
卢森堡	8598	5382
奥地利	8530	76825

数据来源：约翰霍普金斯大学、世界银行、第一财经研究院计算

根据中国国家卫健委数据，上周 31 省（自治区、直辖市）和新疆生产建设兵团报告新增确诊病例 796 例，其中本土病例 479 例；新增无症状感染者 3455 例，其中本土无症状感染者 2995 例。上周本土新增阳性病例共计 3474 例，环比下降 38%，结束了连续 4 周的上升，疫情有所缓和。上周有 5 个省（自治区、直辖市）新增本土阳性病例超过 100 例，分别为广西（1312 例）、甘肃（1260 例）、山东（358 例）、四川（172 例）、河南（147 例），其中 4 个省份新增病例已经呈现下降趋势。

图2 全国新增本土阳性病例



注：不含港澳台数据

数据来源：中国国家卫生健康委员会、各省市卫生健康委员会、第一财经研究院
计算

表2 全球累计确诊前十国家确诊病例及相关指标

国家	累计确诊病例	每百万人确诊人数	新增确诊病例		累计确诊病例周环比增速 (%)	
			上周	前一周	上周	前一周
美国	91316648	279523	906593	844468	1	0.9
印度	44036275	32556	130654	138087	0.3	0.3
法国	33997224	507595	375858	739557	1.1	2.2
巴西	33833900	161522	242544	290238	0.7	0.9
德国	30854175	372160	523042	638144	1.7	2.1
英国	23515888	353833	93137	140041	0.4	0.6
意大利	21040025	348219	379960	514206	1.8	2.6
韩国	19820739	384073	573243	459440	3	2.4
俄罗斯	18330786	126876	68698	41455	0.4	0.2
土耳其	15889495	193022	365424	226532	2.4	1.5
全球	577357041	76025	7156223	7734376	1.3	1.4

数据来源：约翰霍普金斯大学、第一财经研究院计算

表 3 全球累计确诊前十国家死亡病例数及相关指标

国家	累计死亡病例	每百万人死亡人数	新增死亡病例		累计死亡病例周环比增速 (%)	
			上周	前一周	上周	前一周
美国	1029926	3153	2921	3091	0.3	0.3
巴西	678514	3239	1550	1614	0.2	0.2
印度	526396	389	322	314	0.1	0.1
俄罗斯	374683	2593	272	264	0.1	0.1
英国	184649	2778	1233	1154	0.7	0.6
意大利	172086	2848	1211	950	0.7	0.6
法国	153023	2285	633	936	0.4	0.6
德国	143979	1737	802	644	0.6	0.5
土耳其	99341	1207	157	96	0.2	0.1
韩国	25068	486	178	137	0.7	0.6
全球	6400312	843	16399	15820	0.3	0.2

数据来源：约翰霍普金斯大学、第一财经研究院计算

根据 OurWorldInData 的数据，截至 7 月 30 日全球新冠肺炎疫苗累计接种 123.4 亿剂，过去一周新增接种 0.47 亿剂，其中近 75% 为加强针接种。

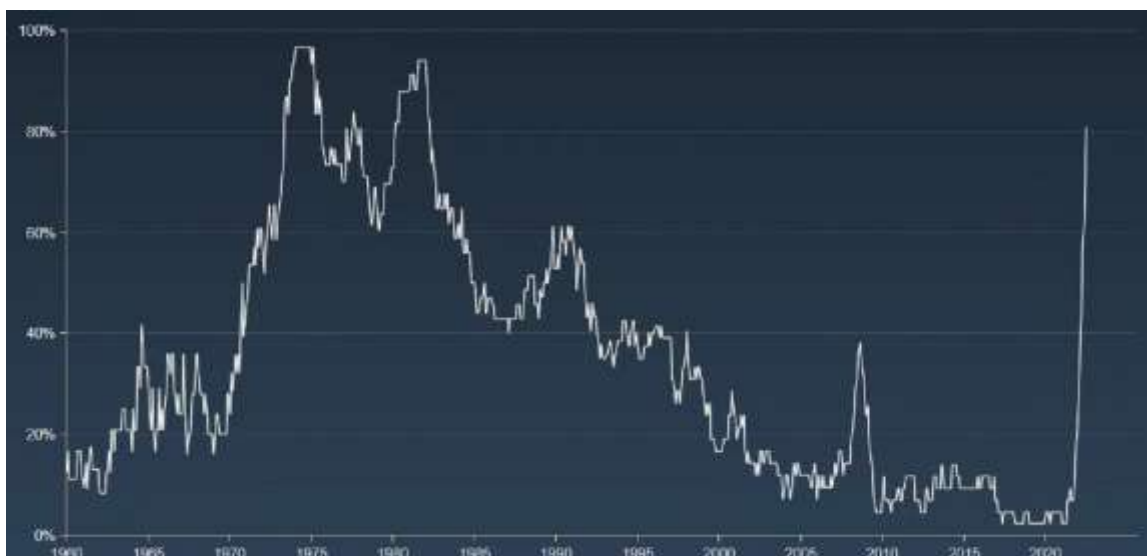
- 上周美国新增确诊 90.7 万例，维持在 2 月下旬以来的高位；根据美国疾病控制与预防中心的估计，截至 7 月 23 日当周奥密克戎 BA.5 亚型病例占新增病例比已达到 82%。南美洲国家疫情有所分化，上周巴西（新增 24.3 万例）、秘鲁（新增 7.1 万例）新增确诊病例已经开始下降；智利（新增 5.6 万例）、阿根廷（新增 5.3 万例）新增确诊环比增速均在 20% 左右，疫情仍在快速蔓延。
- 欧洲发达国家疫情有缓和的迹象，上周新增确诊 180.5 万

例，约为 3 周前高位的 60%。欧洲主要发达国家中，上周德国（新增 52.3 万例）、意大利（新增 38.0 万例）、法国（新增 37.6 万例）、英国（新增 9.3 万例）新增确诊病例均在下降，其中法国环比降幅接近 50%。上周葡萄牙新增确诊 2.4 万例，再次刷新年内低点。

- 日本、韩国疫情加速蔓延，上周日本新增确诊 140.7 万例，已连续两周为全球新增确诊最多的国家；韩国新增确诊 57.3 万例，约为 6 月均值的近 10 倍。另一方面，澳大利亚、新西兰疫情有缓和的迹象，上周两国新增确诊分别为 30.0 万例与 5.1 万例，已经开始减少；上周印度新增确诊 13.1 万例，结束了连续 2 个月的上升。

根据美国经济分析局的数据，6 月美国个人消费支出平减指数（PCE）同比增长 6.8%，核心 PCE 同比增长 4.8%，两组数据均呈现上升趋势，美国物价水平仍然在走高。实际上，物价上涨的问题并不局限于欧美国家，根据 GMI 的统计全球 80% 的国家 6 月 CPI 同比增速超过 6%，大体回到 1980 年代的水平。未来一段时间如何遏制物价的上涨将是多数国家面临的共同问题。

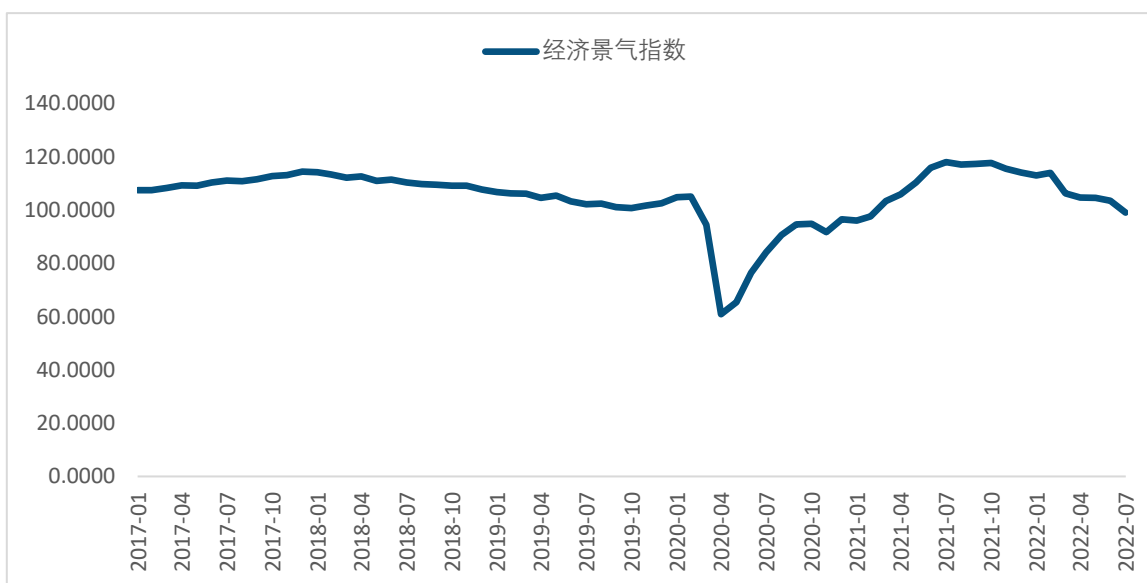
图 3 CPI 同比超过 6% 的国家比例



来源：GMI

欧元区经济信心走弱。根据欧盟统计局的数据，7月欧元区经济景气指数为99，自俄乌冲突以来，已连续5个月下滑，降至平均水平（100）以下，为2021年3月以来首次。欧元区高企的通胀与能源危机对经济景气程度有负面影响。分行业来看，欧元区工业、服务业、零售、建筑商与消费者信心均在走弱。

图 4 欧元区经济景气指数

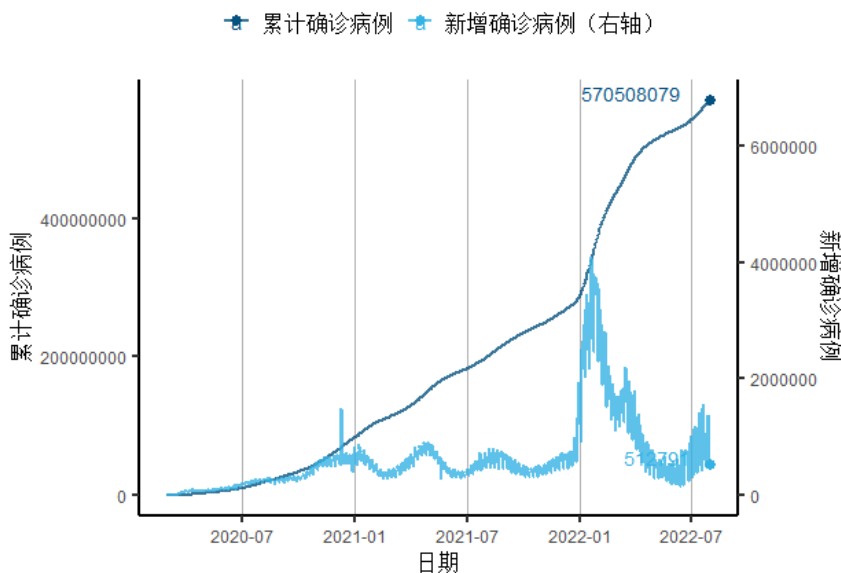


来源：欧盟统计局、Wind

全球疫情数据图表

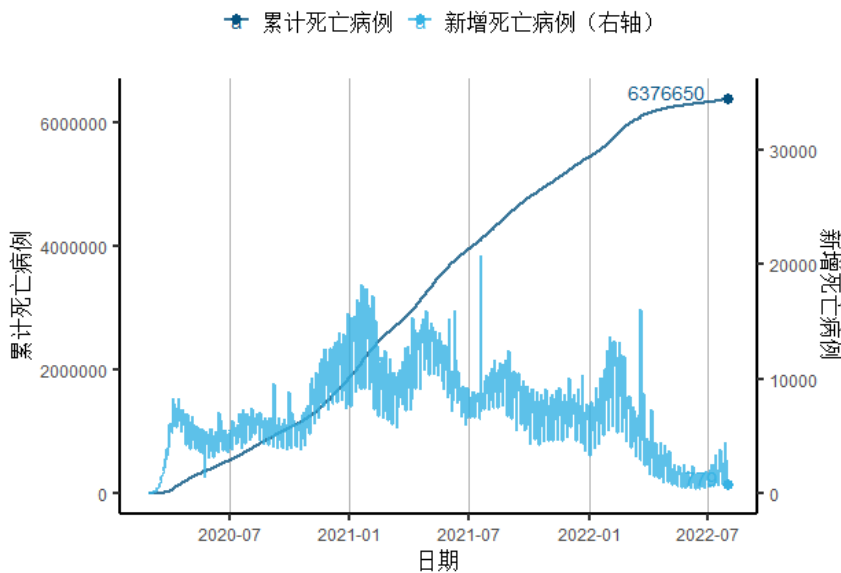
全景

图5 国际确诊与新增确诊人数（约翰霍普金斯大学数据）



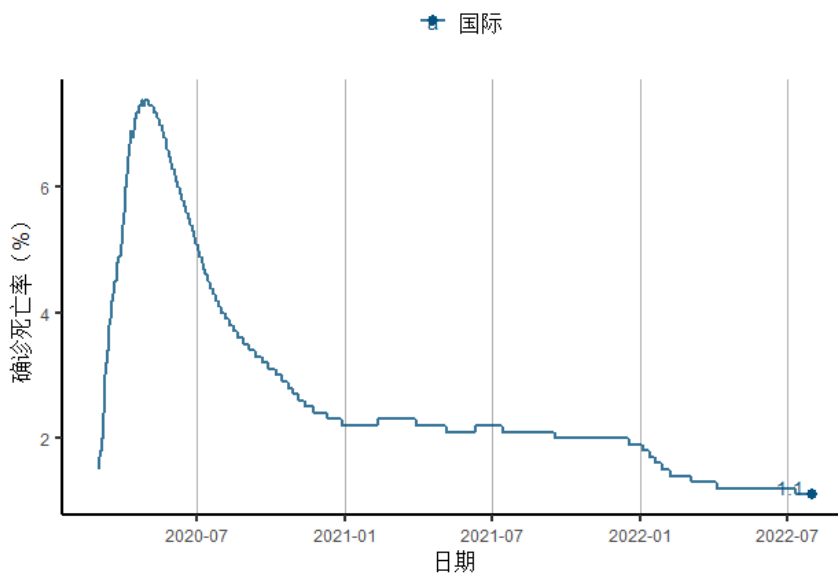
来源：约翰霍普金斯大学、第一财经研究院计算

图6 国际累计死亡病例与新增死亡病例数（约翰霍普金斯大学数据）



来源：约翰霍普金斯大学、第一财经研究院计算

图7 国际新冠确诊死亡率

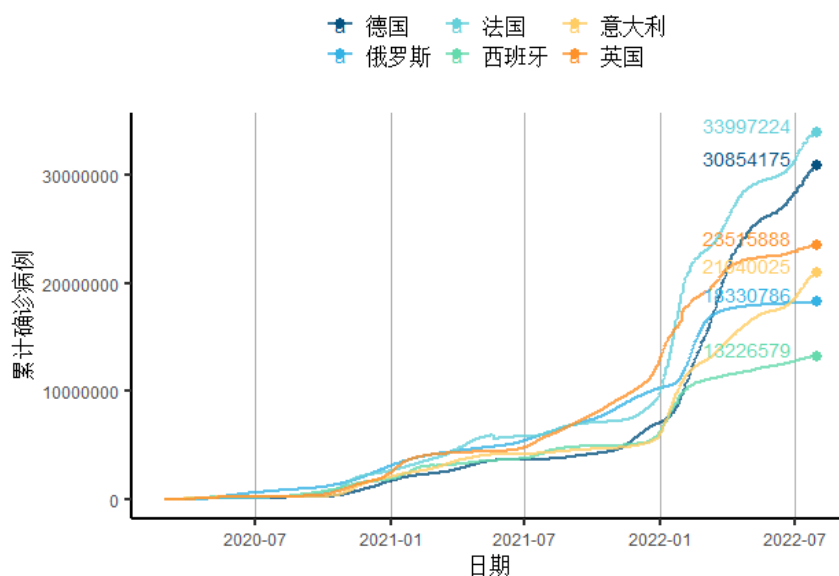


来源：约翰霍普金斯大学、第一财经研究院计算

欧洲

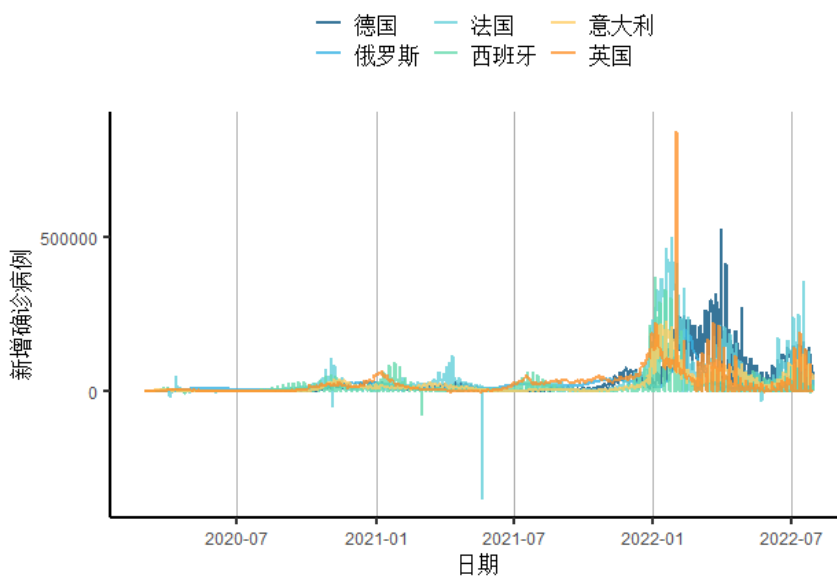
欧洲发达国家疫情有缓和的迹象，上周新增确诊 180.5 万例，约为 3 周前高位的 60%。欧洲主要发达国家中，上周德国（新增 52.3 万例）、意大利（新增 38.0 万例）、法国（新增 37.6 万例）、英国（新增 9.3 万例）新增确诊病例均在下降，其中法国环比降幅接近 50%。上周葡萄牙新增确诊 2.4 万例，再次刷新年内低点。

图8 欧洲主要疫情国家累计确诊病例



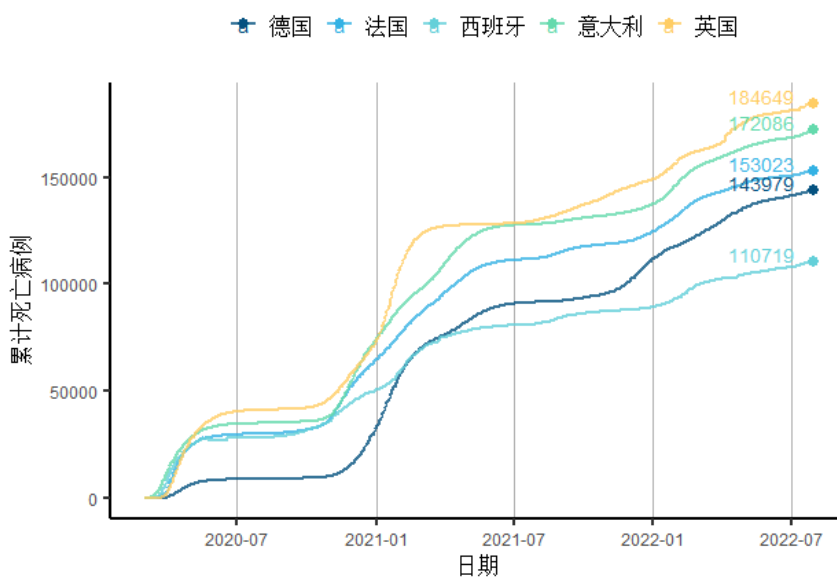
来源：约翰霍普金斯大学

图9 欧洲主要疫情国家新增确诊病例



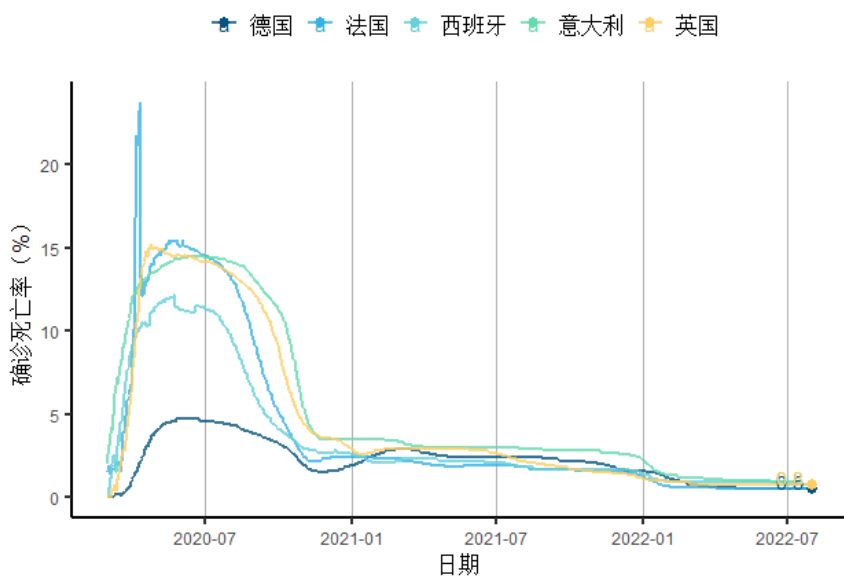
来源：约翰霍普金斯大学、第一财经研究院计算

图10 欧洲主要疫情国家累计死亡病例



来源：约翰霍普金斯大学、第一财经研究院计算

图11 欧洲主要疫情国家确诊死亡率

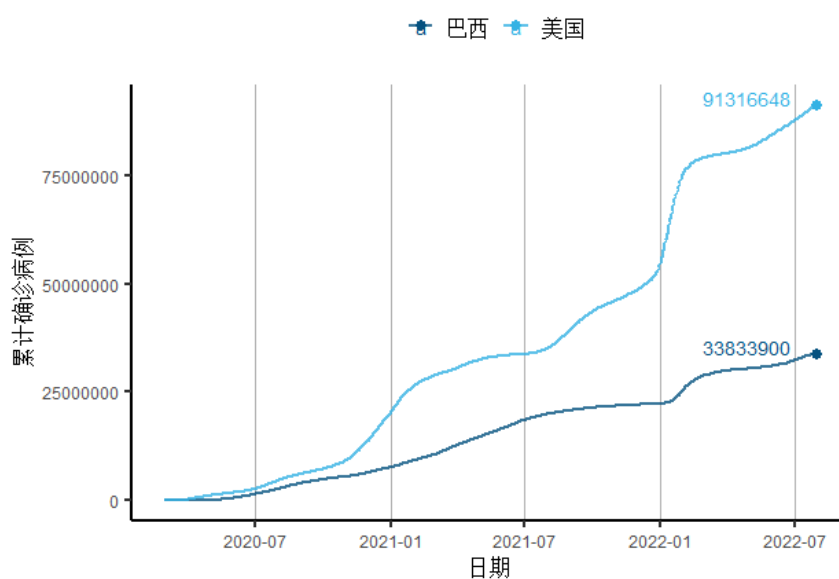


来源：约翰霍普金斯大学、第一财经研究院计算

美洲

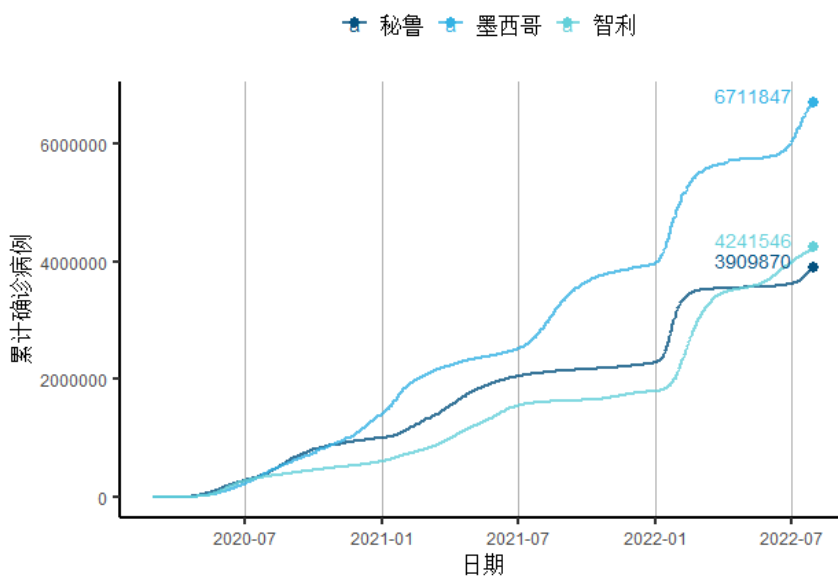
上周美国新增确诊 90.7 万例，维持在 2 月下旬以来的高位；根据美国疾病控制与预防中心的估计，截至 7 月 23 日当周奥密克戎 BA.5 亚型病例占新增病例比已达到 82%。南美洲国家疫情有所分化，上周巴西（新增 24.3 万例）、秘鲁（新增 7.1 万例）新增确诊病例已经开始下降；智利（新增 5.6 万例）、阿根廷（新增 5.3 万例）新增确诊环比增速均在 20%左右，疫情仍在快速蔓延。

图12.1 美洲主要疫情国家累计确诊病例



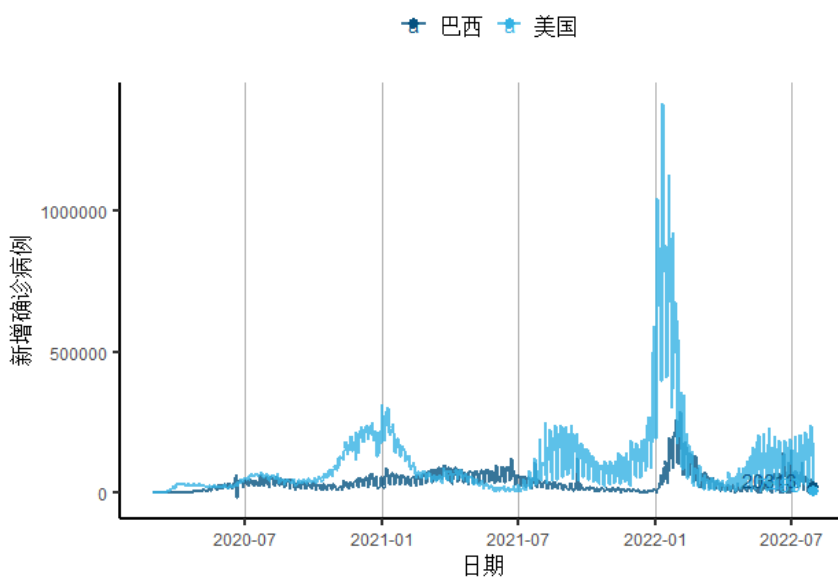
来源：约翰霍普金斯大学

图12.2 美洲主要疫情国家累计确诊病例



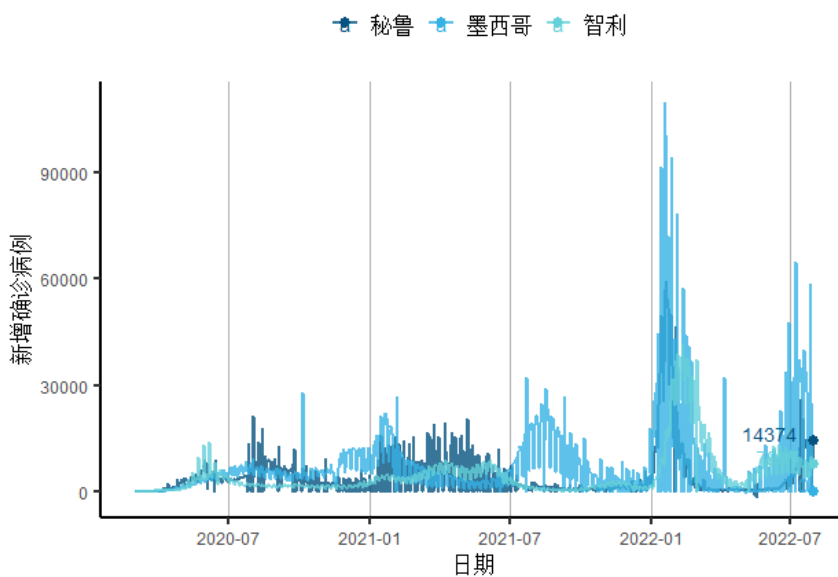
来源：约翰霍普金斯大学

图13.1 美洲主要疫情国家新增确诊病例



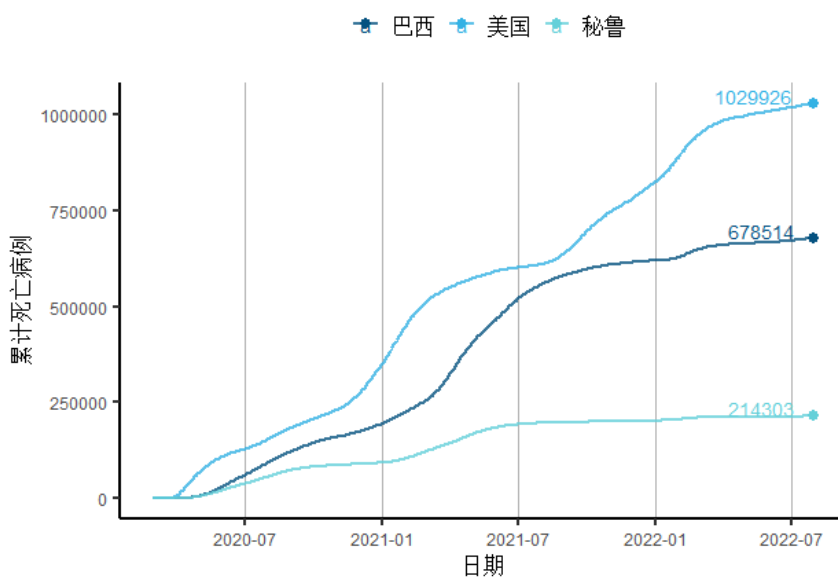
来源：约翰霍普金斯大学、第一财经研究院计算

图13.2 美洲主要疫情国家新增确诊病例



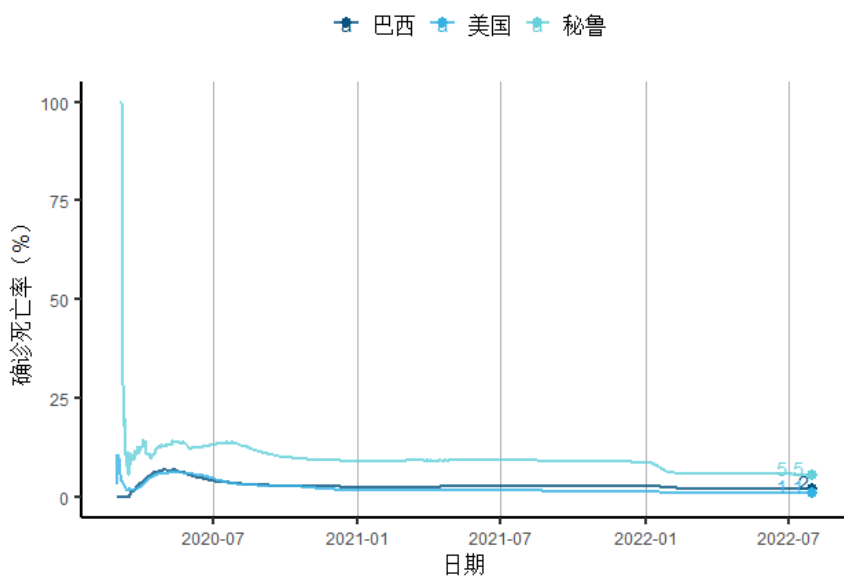
来源：约翰霍普金斯大学、第一财经研究院计算

图14 美洲主要疫情国家累计死亡病例



来源：约翰霍普金斯大学、第一财经研究院计算

图15 美洲主要疫情国家确诊死亡率

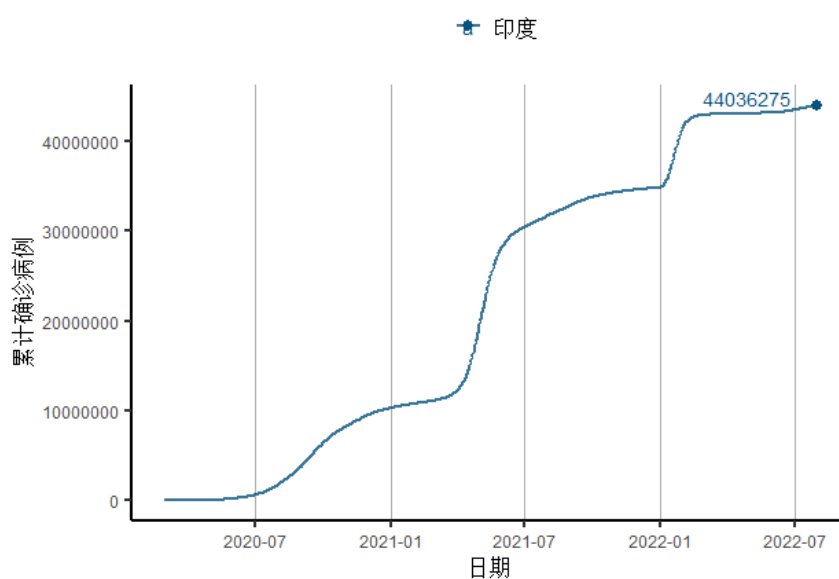


来源：约翰霍普金斯大学、第一财经研究院计算

亚太

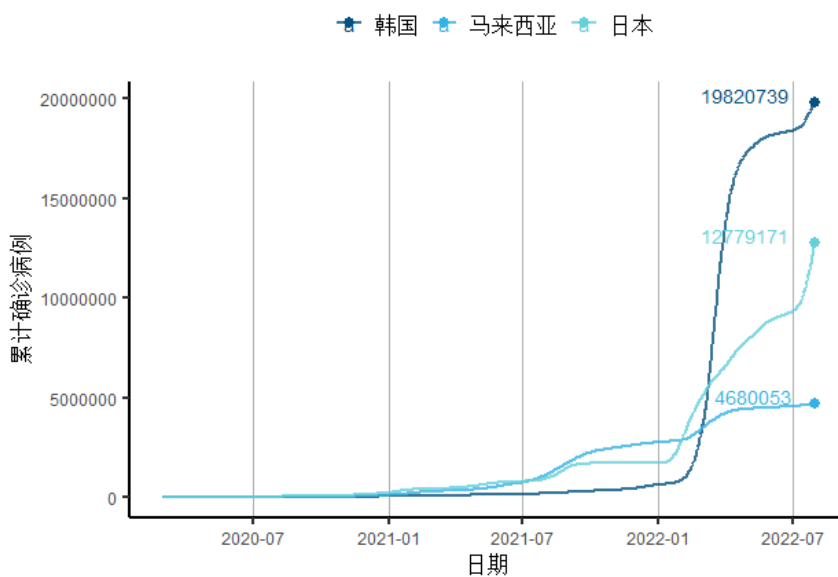
日本、韩国疫情加速蔓延，上周日本新增确诊 140.7 万例，已连续两周为全球新增确诊最多的国家；韩国新增确诊 57.3 万例，约为 6 月均值的近 10 倍。另一方面，澳大利亚、新西兰疫情有缓和的迹象，上周两国新增确诊分别为 30.0 万例与 5.1 万例，已经开始减少；上周印度新增确诊 13.1 万例，结束了连续 2 个月的上升。

图16.1 亚太主要疫情国家累计确诊病例



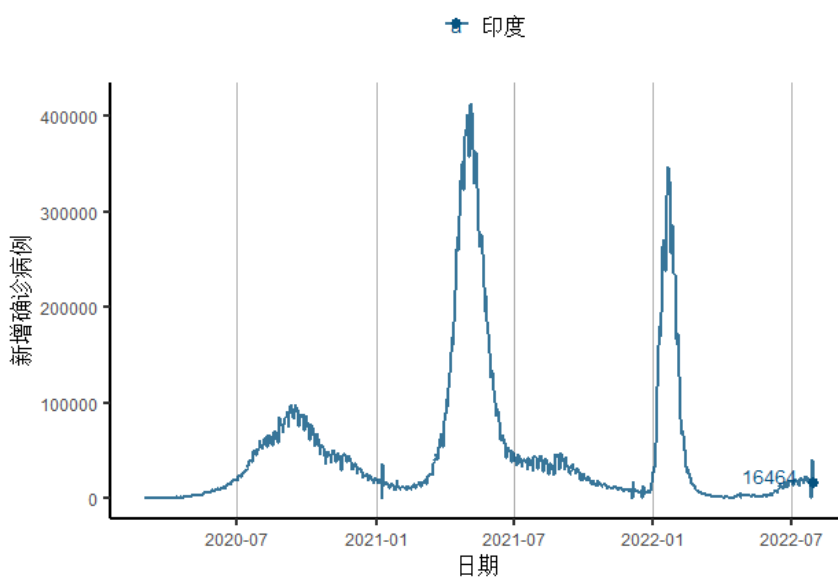
来源：约翰霍普金斯大学

图16.2 亚太主要疫情国家累计确诊病例



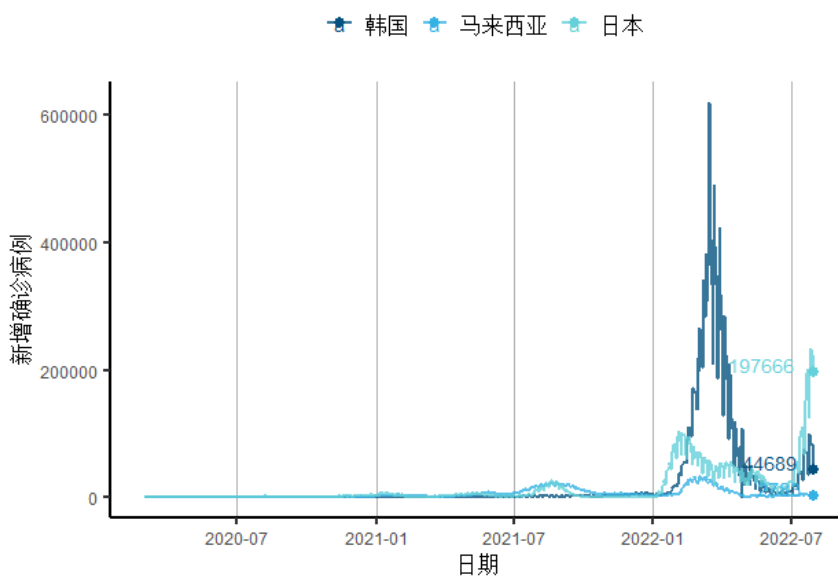
来源：约翰霍普金斯大学

图17.1 亚太主要疫情国家新增确诊病例



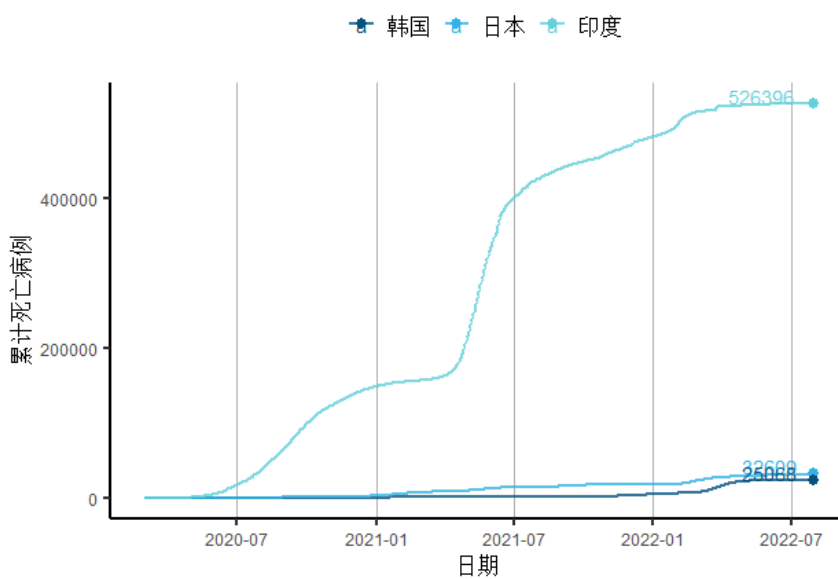
来源：约翰霍普金斯大学、第一财经研究院计算

图17.2 亚太主要疫情国家新增确诊病例



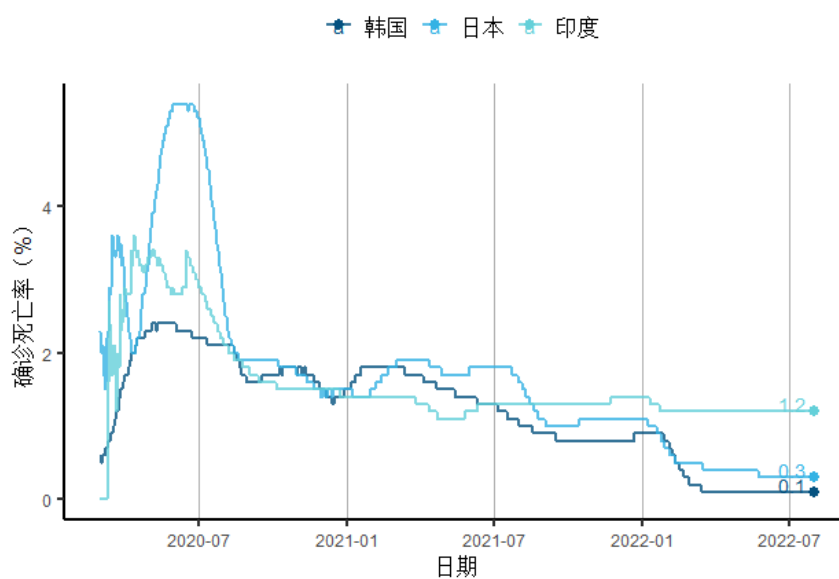
来源：约翰霍普金斯大学、第一财经研究院计算

图18 亚太主要疫情国家累计死亡病例



来源：约翰霍普金斯大学、第一财经研究院计算

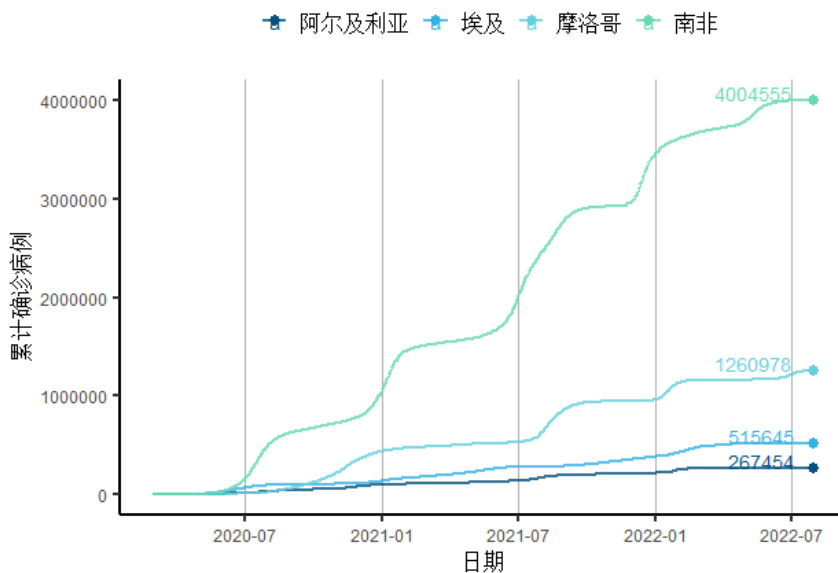
图19 亚太主要疫情国家确诊死亡率



来源：约翰霍普金斯大学、第一财经研究院计算

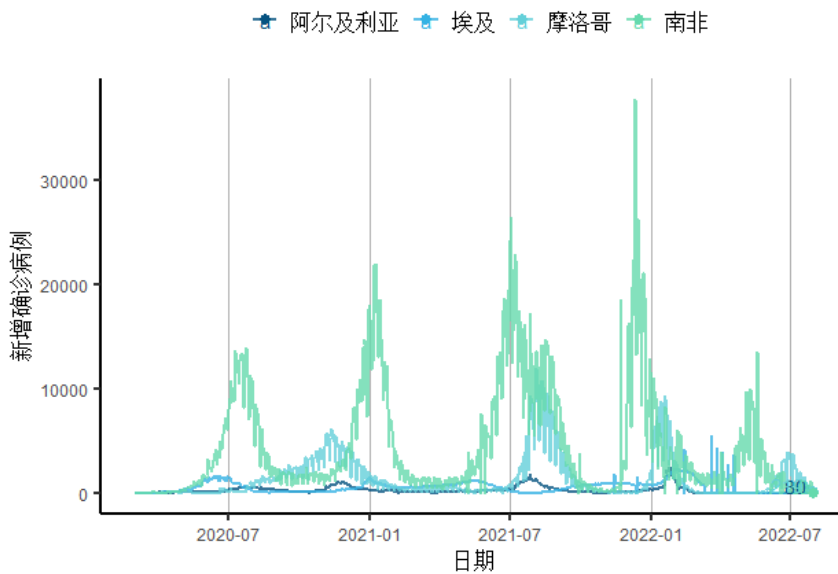
非洲

图20 非洲主要疫情国家累计确诊病例



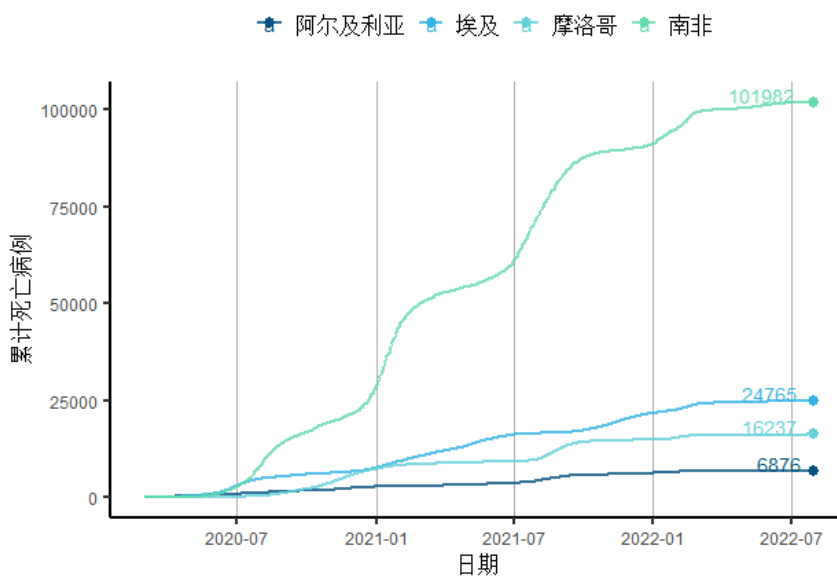
来源：约翰霍普金斯大学

图21 非洲主要疫情国家新增确诊病例



来源：约翰霍普金斯大学、第一财经研究院计算

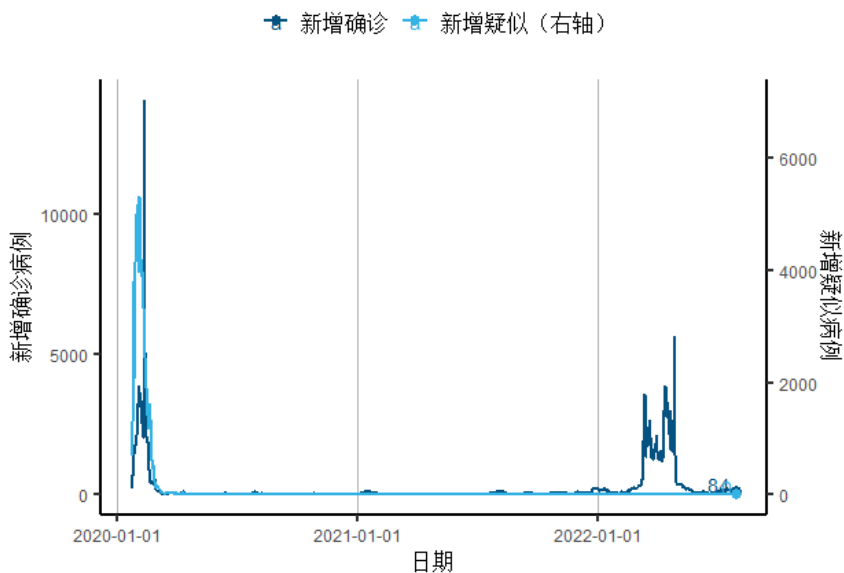
图22 非洲主要疫情国家累计死亡病例



来源：约翰霍普金斯大学、第一财经研究院计算

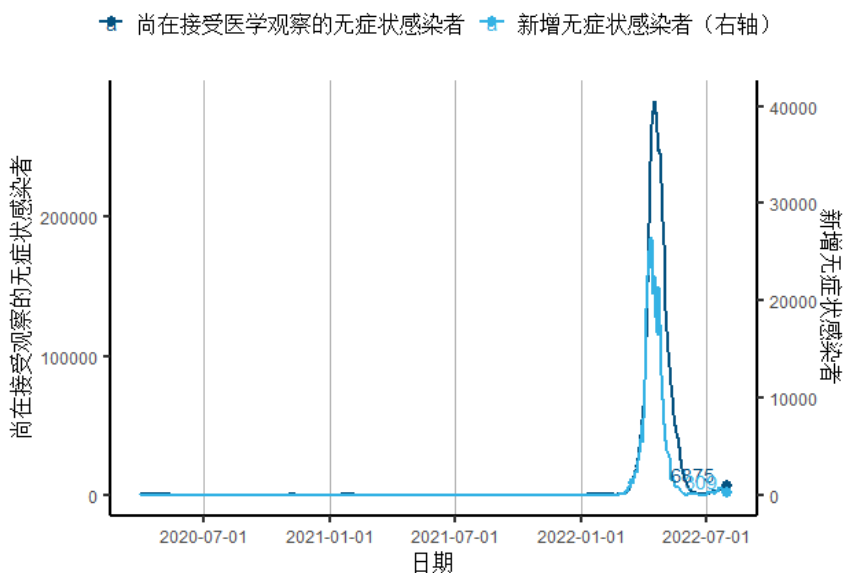
中国

图23 31个省(自治区、直辖市)和新疆生产建设兵团新增确诊及疑似病例



来源：中国国家卫生健康委员会、Wind、第一财经研究院计算

图24 31个省（自治区、直辖市）和新疆生产建设兵团无症状感染者



来源：中国国家卫生健康委员会