Research Note

2022.8.16(Y-Research RN051)

马绍之/第一财经研究院研究员

Committed to Improving Economic Policy.

研究简报 热点

www.cbnri.org

全球一周新增确诊刷新 6 周低点，美国 CPI、PPI 同比增速均在放缓丨全球疫情与经济观察（2022 年 8 月 15 日）

截至北京时间 8 月 15 日 13 点，全球新冠肺炎累计确诊病例为 5.90 亿例（约翰霍普金斯大学数据）。上周（8 月 8 日 13 点-8 月 15 日 13 点）全球新增确诊病例 571.7 万例，6 周来首次降至 600 万例以下；新增死亡病例 1.7 万例，结束了连续 5 周的上升；全球疫情有缓和的迹象。

亚太部分国家疫情仍在快速蔓延，从全球每百万人一周新增确诊病例前十的国家来看，上周 70%的国家都位于亚太地区。亚太主要国家中，上周日本（新增 137.1 万例）、韩国（新增 87.4 万例）、印度（新增 12.3 万例）、印度尼西亚（新增 3.8 万例）新增确诊

病例仍维持在近期高位，其中韩国疫情有加速蔓延的趋势；澳大利亚、新西兰、新加坡新增病例虽呈现下降趋势，但每百万人新增病例数仍然居于全球前列。

表 1 全球每百万人周新增确诊前十国家及相关指标

国家	上周每百万人新增病例	上周新增确诊病例
马绍尔群岛	19936	1180
韩国	17040	873616
日本	10841	1371088
希腊	9888	103059
文莱	9431	4126
巴巴多斯	9308	2675
黑山	7221	4535
新西兰	6416	30939
澳大利亚	6055	154407
新加坡	5896	34494

数据来源：约翰霍普金斯大学、世界银行、第一财经研究院计算

图 1 亚太部分国家一周新增确诊病例

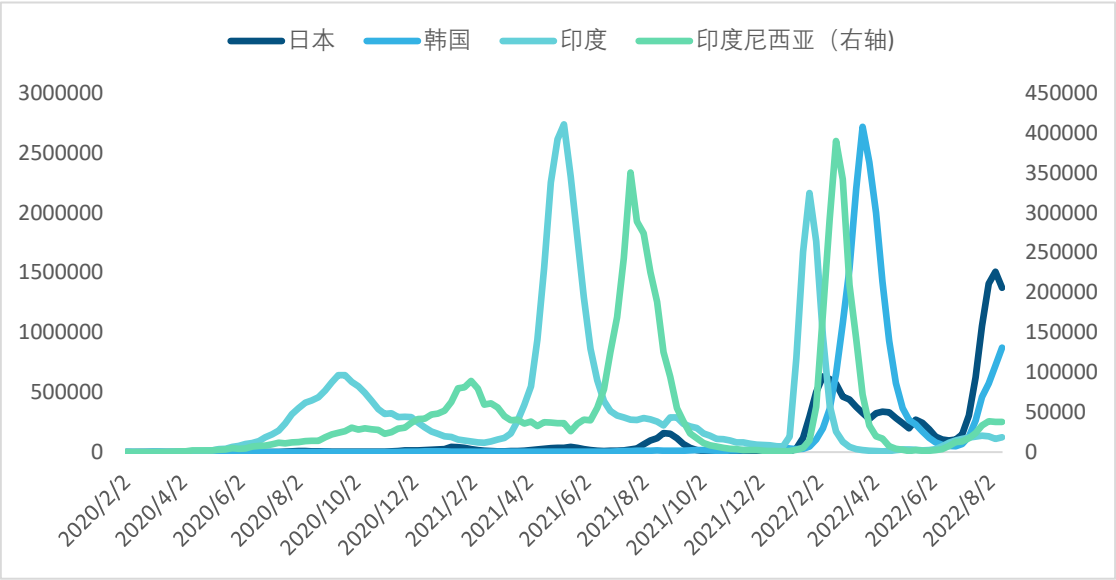

数据来源：约翰霍普金斯大学、第一财经研究院计算

上周发达国家新增确诊 434.2 万例，近 1 个月均呈现下降趋

势；新增死亡病例 1.1 万例，创出近 3 个月来的新高。发达国家新增确诊下降与欧洲发达国家疫情持续缓和有关，上周欧洲发达国家新增确诊 104.1 万例，刷新 9 周低点，已降至 1 个月前的约三分之一。上周美国新增确诊 79.6 万例，与前一周大体持平。

上周发展中国家新增确诊 137.5 万例，回到 6 月下旬的水平；新增死亡病例 5975 例，5 周来首次下降。南美洲部分国家疫情有反弹的迹象，上周秘鲁、智利新增确诊分别为 7.3 万例与 6.1 万例，环比增速在 10%左右；另一方面，巴西、阿根廷新增病例继续呈现下降趋势。

根据中国国家卫健委数据，上周 31 省（自治区、直辖市）和新疆生产建设兵团报告新增确诊病例 4405 例，其中本土病例 3261 例；新增无症状感染者 9029 例，其中本土无症状感染者 8455 例。上周新增本土阳性病例 11716 例，如果剔除 2 季度曾施行静态管理的上海市、吉林省，上周新增本土阳性病例（11689 例）已经创下 3 月以来的新高。其中，7 个省（自治区、直辖市）新增本土阳性病例超过 100 例，分别为海南（6960 例）、新疆（2366 例）、西藏（1202 例）、浙江（386 例）、广东（192 例）、江西（173 例）、内蒙古（103 例），这些省（自治区）新增阳性病例均呈现上升趋势。

图 2 全国新增本土阳性病例

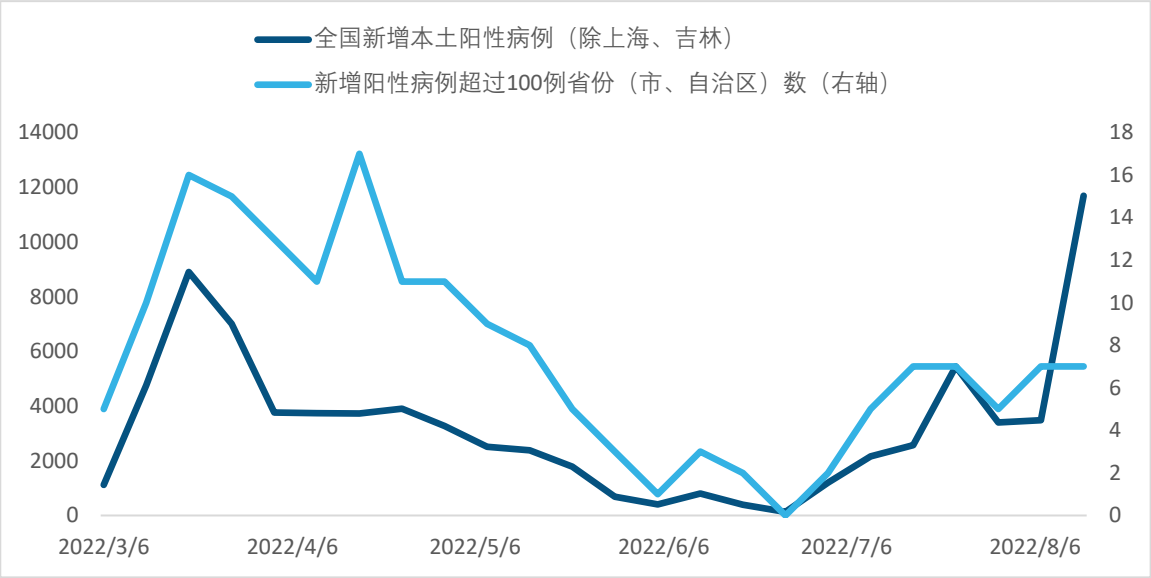

注：不含港澳台数据

数据来源：中国国家卫生健康委员会、各省市卫生健康委员会、第一财经研究院计算

表 2 全球累计确诊前十国家确诊病例及相关指标

国家	累计确诊病例	每百万人确诊人数	新增确诊病例		累计确诊病例周环比增速（%）	
			上周	前一周	上周	前一周
美国	92927104	284453	795621	777467	0.9	0.9
印度	44268381	32728	122672	109434	0.3	0.2
法国	34406092	513699	169025	239843	0.5	0.7
巴西	34148131	163022	129760	184471	0.4	0.5
德国	31535340	380376	307018	374147	1	1.2
英国	23634821	355623	52818	66115	0.2	0.3
意大利	21499531	355824	186104	273402	0.9	1.3
韩国	21418036	415025	873616	723681	4.3	3.7
俄罗斯	18607284	128790	166970	109528	0.9	0.6
土耳其	16295817	197958	NA	406322	NA	2.6
全球	**590332722**	**77734**	**5717027**	**7221286**	**1**	**1.3**

数据来源：约翰霍普金斯大学、第一财经研究院计算

表 3 全球累计确诊前十国家死亡病例数及相关指标

国家	累计死亡病例	每百万人死亡人数	新增死亡病例		累计死亡病例周环比增速（%）	
			上周	前一周	上周	前一周
美国	1037021	3174	3258	3535	0.3	0.3
巴西	681253	3252	1257	1482	0.2	0.2
印度	527069	390	380	293	0.1	0.1
俄罗斯	375360	2598	377	300	0.1	0.1
英国	186798	2811	1037	1112	0.6	0.6
意大利	174060	2881	924	1050	0.5	0.6
法国	154104	2301	527	554	0.3	0.4
德国	145698	1757	840	879	0.6	0.6
土耳其	99678	1211	NA	337	NA	0.3
韩国	25673	497	381	224	1.5	0.9
全球	**6435631**	**847**	**17331**	**17686**	**0.3**	**0.3**

数据来源：约翰霍普金斯大学、第一财经研究院计算

根据 OurWorldInData 的数据，截至 8 月 13 日全球新冠肺炎疫苗累计接种 124.5 亿剂，过去一周新增接种 0.42 亿剂，其中近 90%为加强针接种。

- 上周美国新增确诊 79.6 万例，与前一周大体持平。南美洲部分国家疫情有反弹的迹象，上周秘鲁、智利新增确诊分别为 7.3 万例与 6.1 万例，环比增速在 10%左右；另一方面，巴西、阿根廷新增病例继续呈现下降趋势。
- 上周欧洲发达国家新增确诊 104.1 万例，刷新 9 周低点，已降至 1 个月前的约三分之一。欧洲主要发达国家中，上周德国（新增 30.7 万例）、意大利（新增 18.6 万例）、法国（新增 16.9 万例）、英国（新增 5.3 万例）新增确诊环比降幅

均在 20%附近，且已连续 3 周下降。上周俄罗斯新增确诊 16.7 万例，创下 4 个半月新高，环比增长超过 52.4%，疫情有加速蔓延的趋势。

- 亚太主要国家中，上周日本（新增 137.1 万例）、韩国（新增 87.4 万例）、印度（新增 12.3 万例）、印度尼西亚（新增 3.8 万例）新增确诊病例仍维持在近期高位，其中韩国疫情有加速蔓延的趋势。

美国物价增速有放缓的迹象，根据美国劳工部的数据，7 月美国季调后 CPI、PPI 同比增速均在下降，为 4 月以来首次。能源价格走低是拉动 CPI、PPI 下行的主要原因。

具体来看，7 月季调后 CPI 同比增长 8.5%，较前月下降 0.5 个百分点，环比增长 0%，更是创 26 个月新低；核心 CPI 同比增长 5.9%，虽与前月持平，仍处于下降通道中。另一方面，7 月美国季调后 PPI 同比增长 9.7%，刷新 9 个月低点，环比增长-0.5%，2020 年 4 月以来首次降至负增长区间；核心 PPI 同比增长 7.5%，已连续 4 个月下滑。

图 3 美国 CPI 与 PPI 同比（季调后）

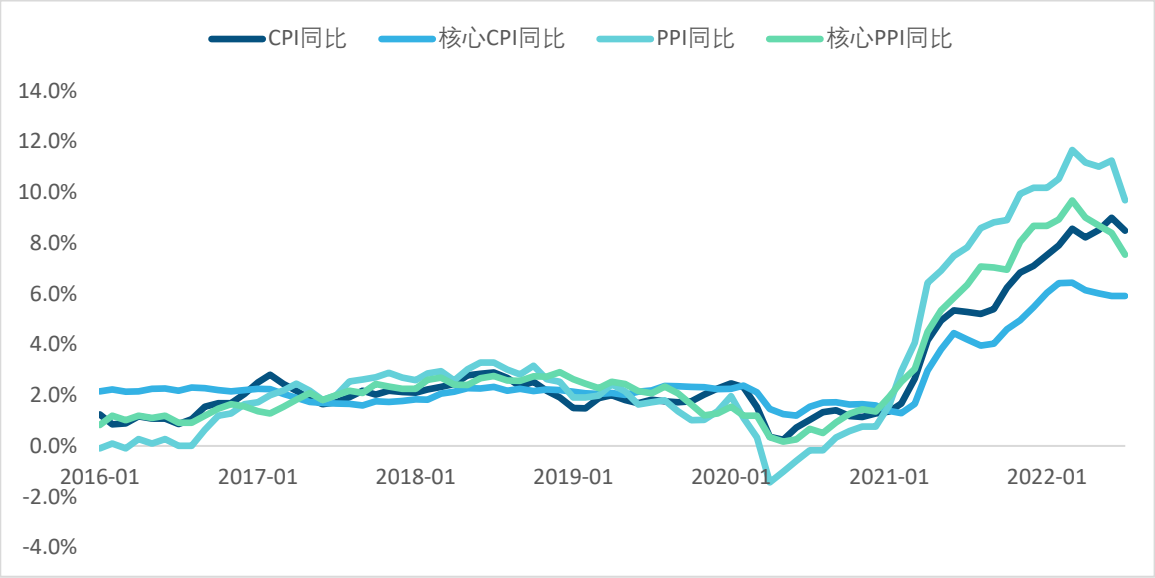

来源：美国劳工部、Wind

通胀走弱下，美国消费者信心有所改善。根据密歇根大学的数据，8 月美国消费者信心指数为 55.1，环比上升 3.6，已连续 2 个月改善。消费者预期未来一年的通胀为 5%，创下 2 月以来最低。尽管如此，消费者对当前消费和就业市场的评估仍在恶化，8 月消费者信心现状指数为 55.5，较前月下降 2.6 个百分点。

图 4 消费者信心指数

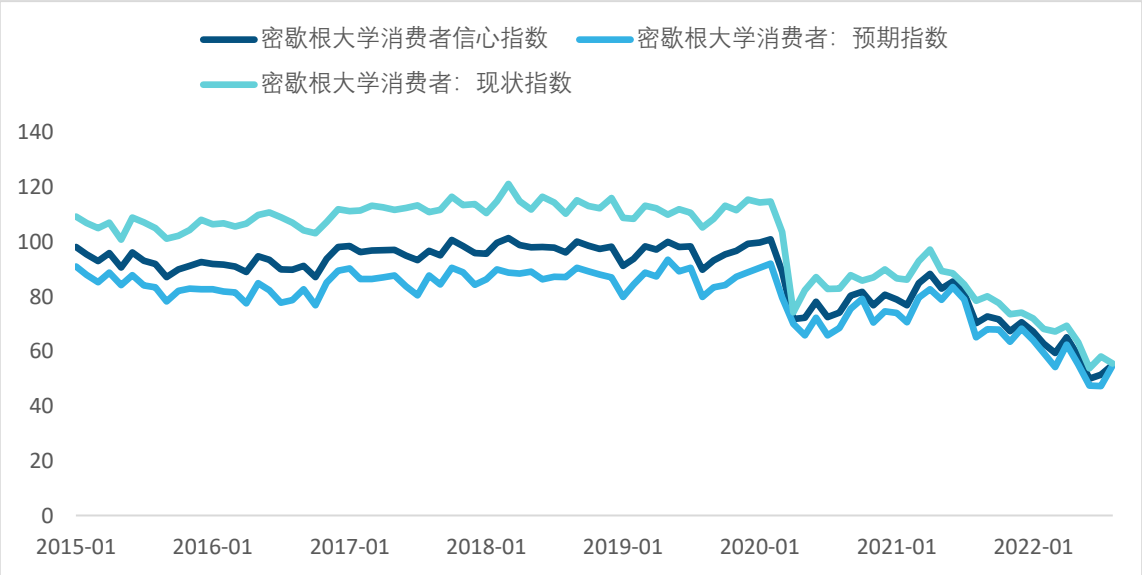

来源：密歇根大学、Wind

全球疫情数据图表

全景

图5 国际确诊与新增确诊人数（约翰霍普金斯大学数据）

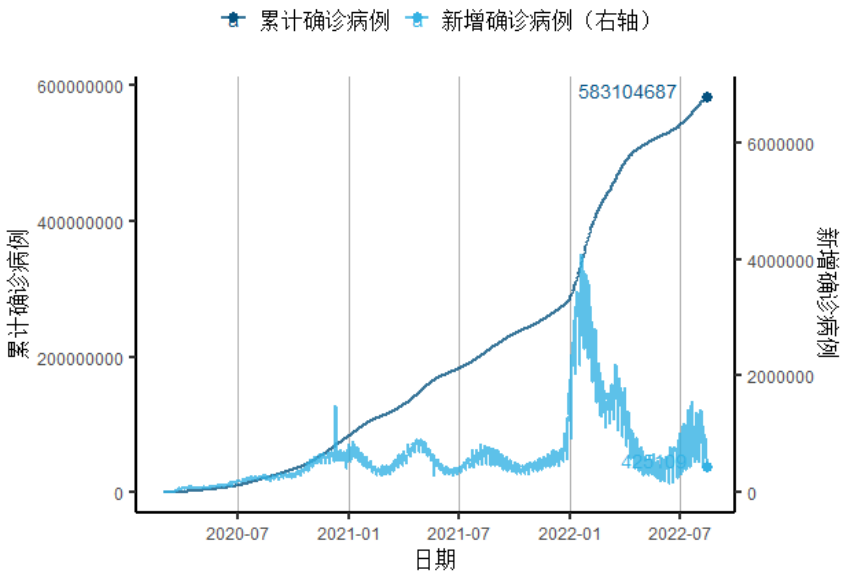

来源：约翰霍普金斯大学、第一财经研究院计算

图6 国际累计死亡病例与新增死亡病例数（约翰霍普金斯大学数据）

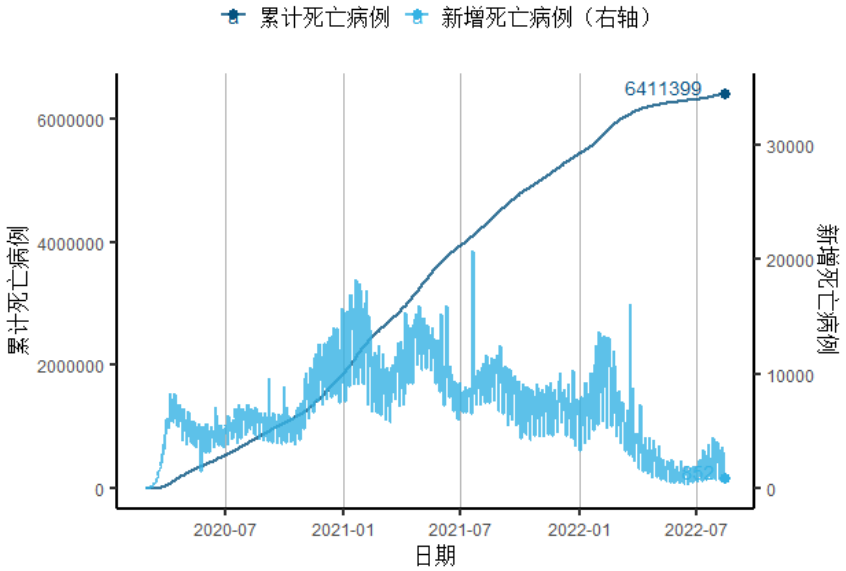

来源：约翰霍普金斯大学、第一财经研究院计算

图7 国际新冠确诊死亡率

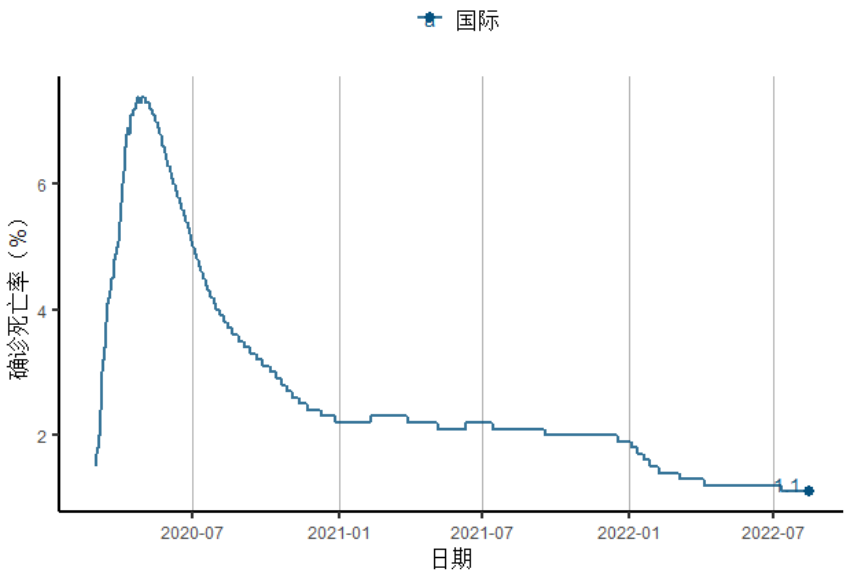

来源：约翰霍普金斯大学、第一财经研究院计算

欧洲

上周欧洲发达国家新增确诊 104.1 万例，刷新 9 周低点，已降至 1 个月前的约三分之一。欧洲主要发达国家中，上周德国（新增 30.7 万例）、意大利（新增 18.6 万例）、法国（新增 16.9 万例）、英国（新增 5.3 万例）新增确诊环比降幅均在 20%附近，且已连续 3 周下降。上周俄罗斯新增确诊 16.7 万例，创下 4 个半月新高，环比增长超过 52.4%，疫情有加速蔓延的趋势。

图8 欧洲主要疫情国家累计确诊病例

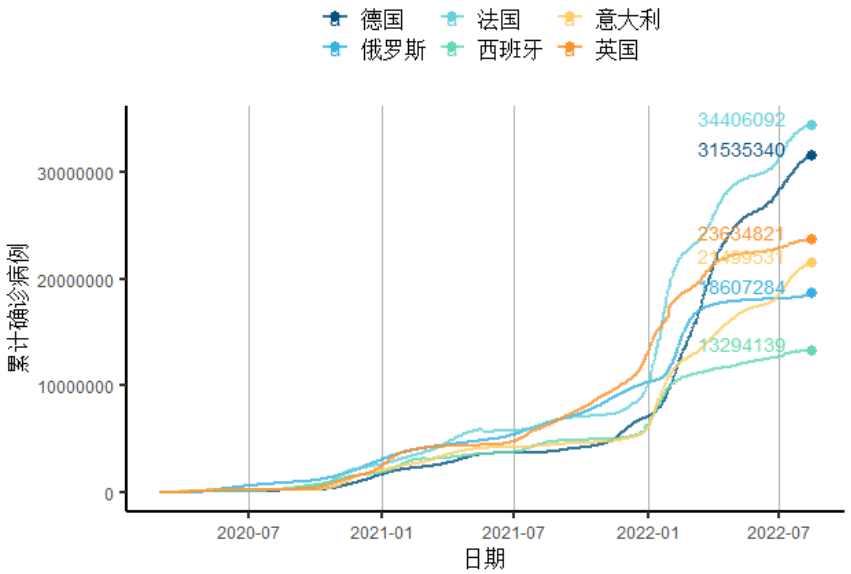

来源：约翰霍普金斯大学

图9 欧洲主要疫情国家新增确诊病例

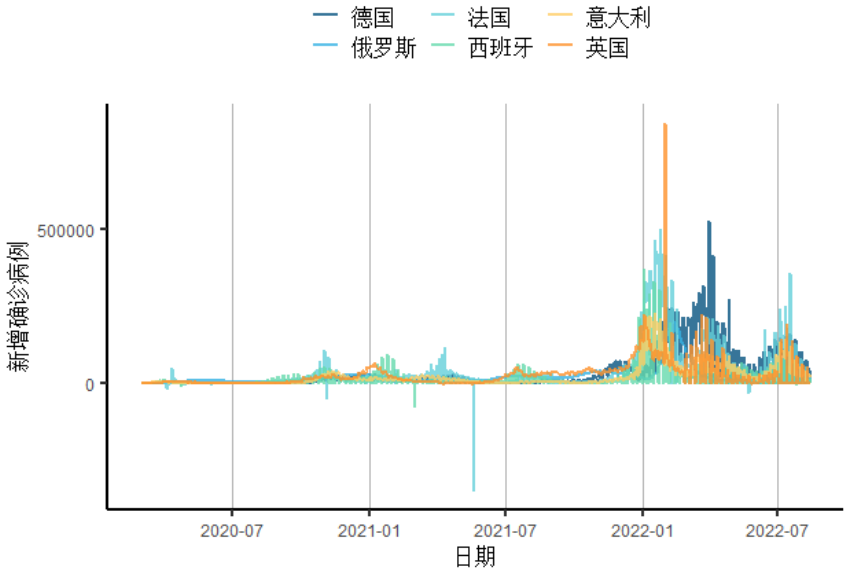

来源：约翰霍普金斯大学、第一财经研究院计算

图10 欧洲主要疫情国家累计死亡病例

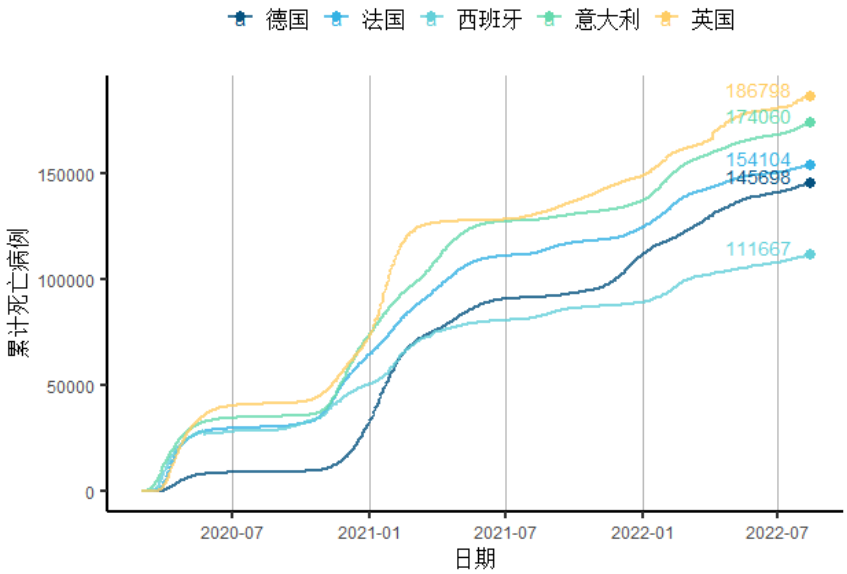

来源：约翰霍普金斯大学、第一财经研究院计算

图11 欧洲主要疫情国家确诊死亡率

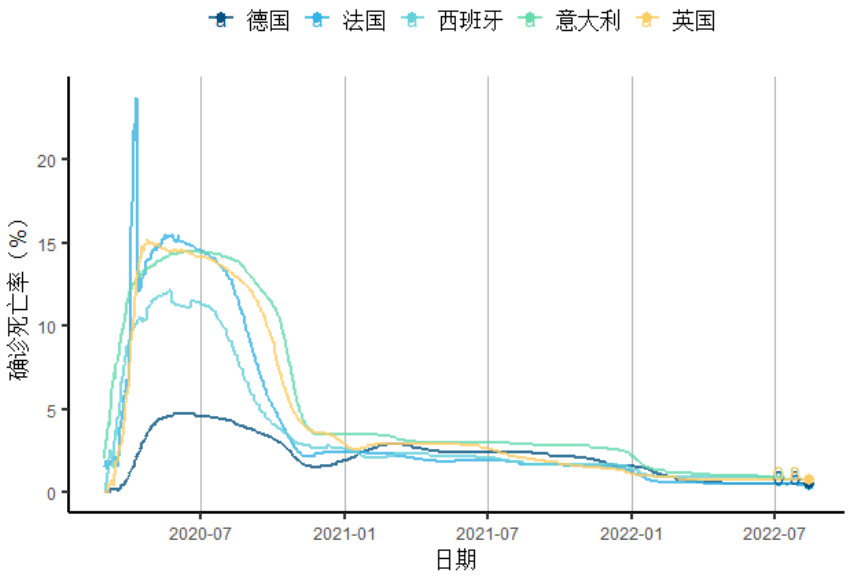

来源：约翰霍普金斯大学、第一财经研究院计算

美洲

上周美国新增确诊 79.6 万例，与前一周大体持平。南美洲部分国家疫情有反弹的迹象，上周秘鲁、智利新增确诊分别为 7.3 万例与 6.1 万例，环比增速在 10%左右；另一方面，巴西、阿根廷新增病例继续呈现下降趋势。

图12.1 美洲主要疫情国家累计确诊病例

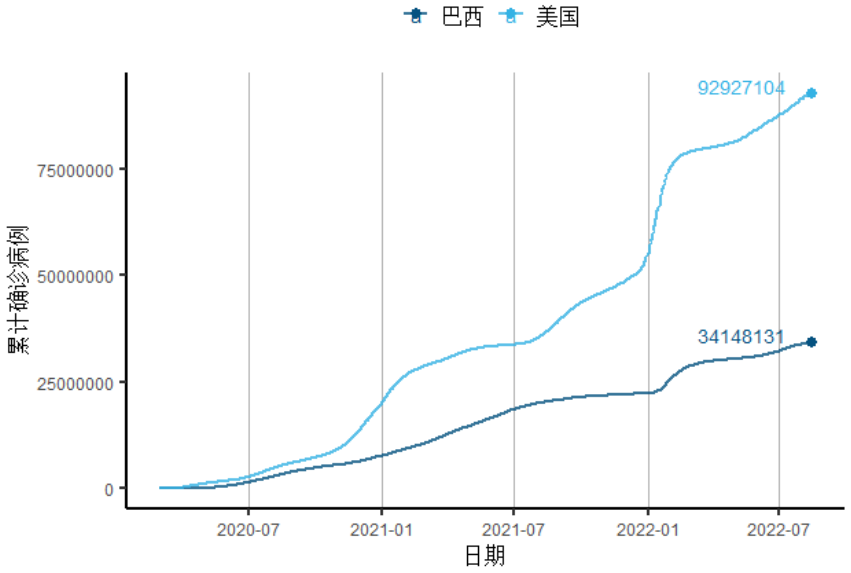

来源：约翰霍普金斯大学

图12.2 美洲主要疫情国家累计确诊病例

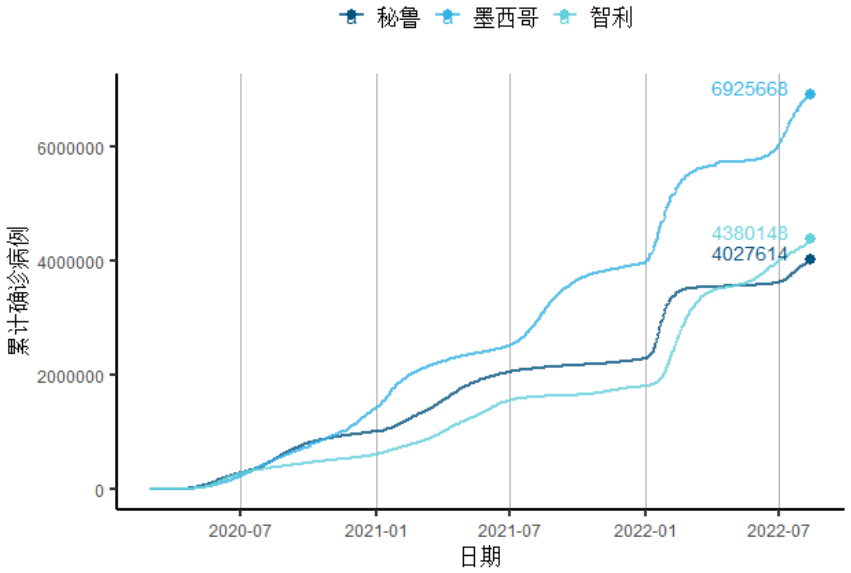

来源：约翰霍普金斯大学

图13.1 美洲主要疫情国家新增确诊病例

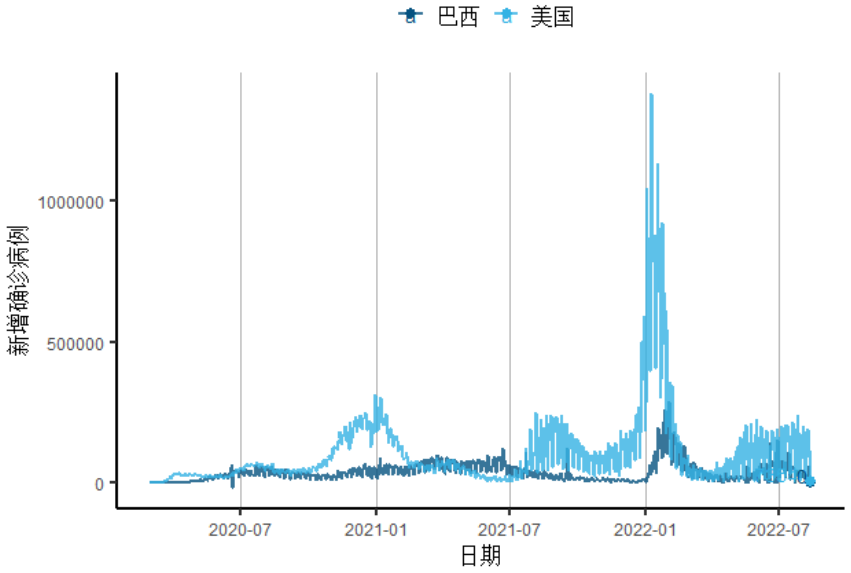

来源：约翰霍普金斯大学、第一财经研究院计算

图13.2 美洲主要疫情国家新增确诊病例

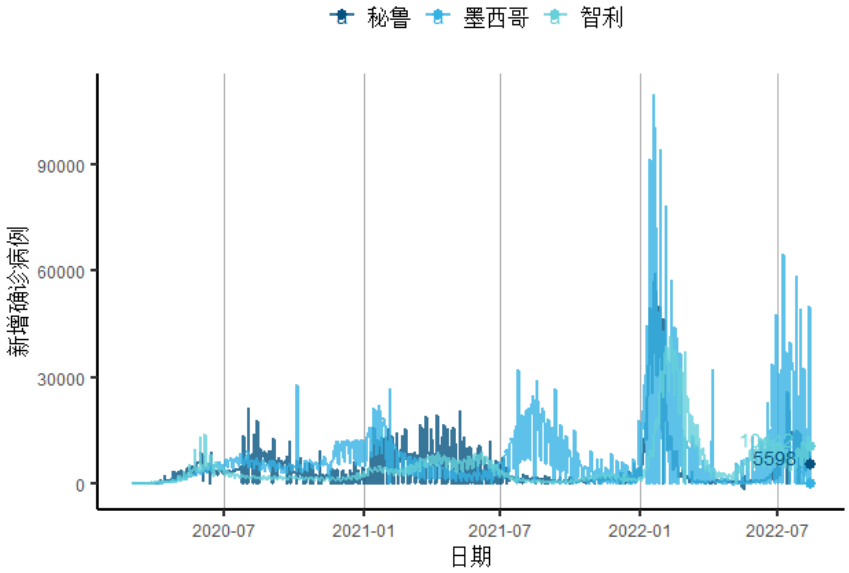

来源：约翰霍普金斯大学、第一财经研究院计算

图14 美洲主要疫情国家累计死亡病例

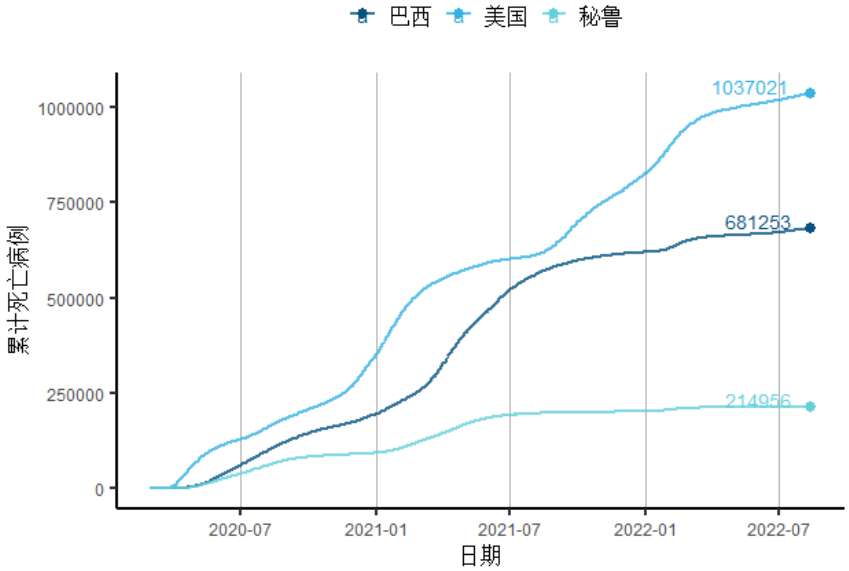

来源：约翰霍普金斯大学、第一财经研究院计算

图15 美洲主要疫情国家确诊死亡率

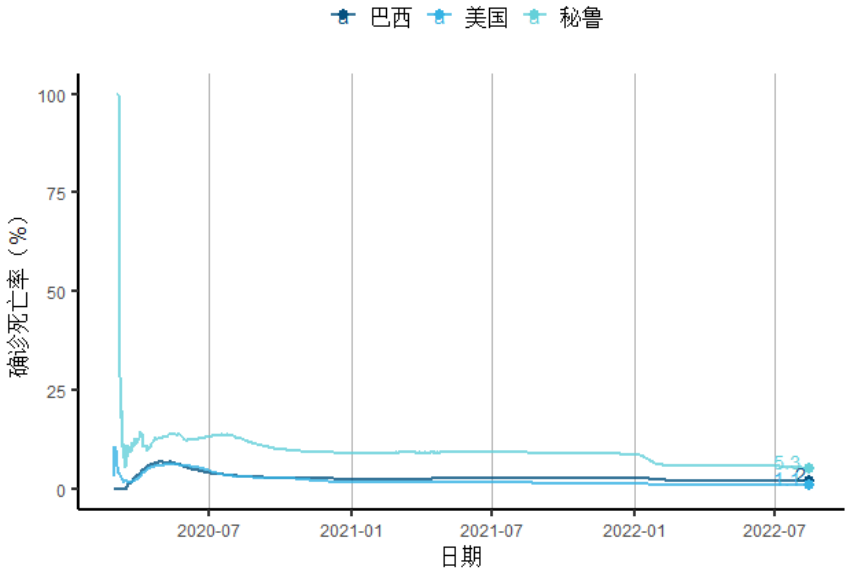

来源：约翰霍普金斯大学、第一财经研究院计算

亚太

亚太主要国家中，上周日本（新增 137.1 万例）、韩国（新增 87.4 万例）、印度（新增 12.3 万例）、印度尼西亚（新增 3.8 万例）新增确诊病例仍维持在近期高位，其中韩国疫情有加速蔓延的趋势。

图16.1 亚太主要疫情国家累计确诊病例

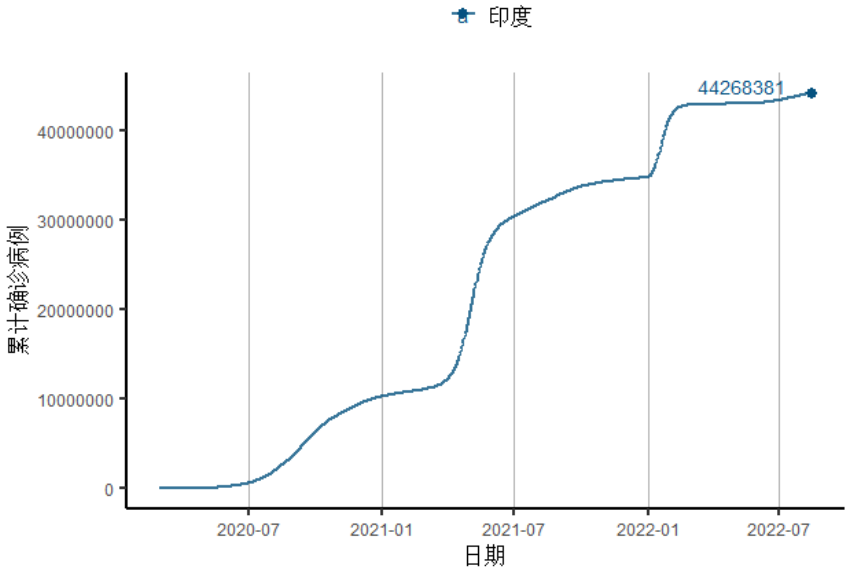

来源：约翰霍普金斯大学

图16.2 亚太主要疫情国家累计确诊病例

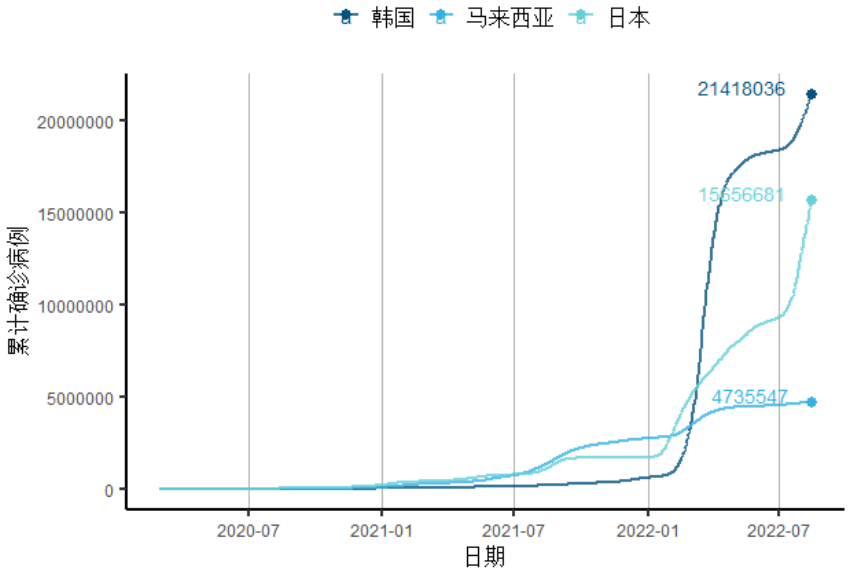

来源：约翰霍普金斯大学

图17.1 亚太主要疫情国家新增确诊病例

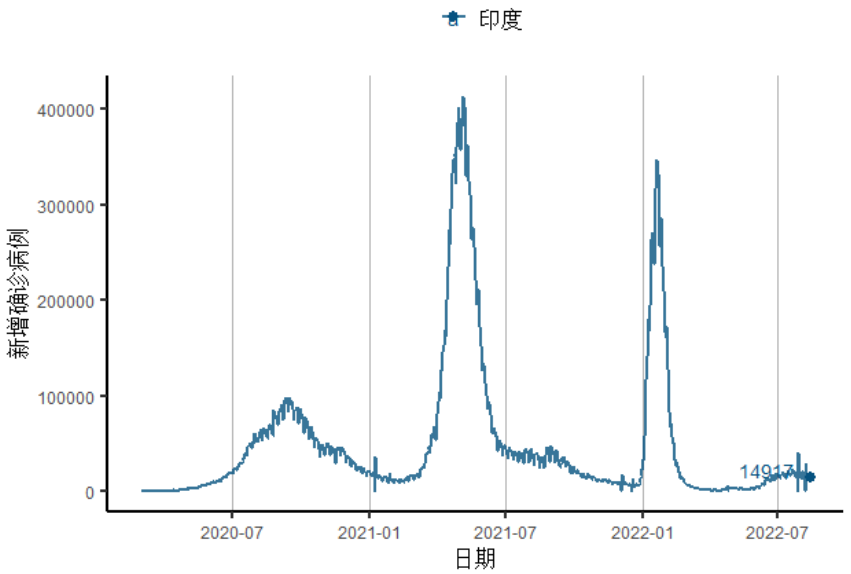

来源：约翰霍普金斯大学、第一财经研究院计算

图17.2 亚太主要疫情国家新增确诊病例

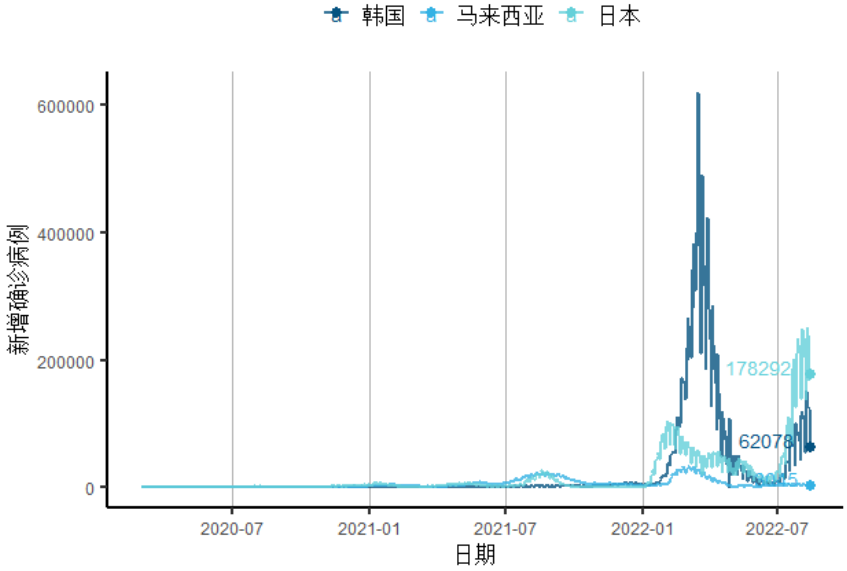

来源：约翰霍普金斯大学、第一财经研究院计算

图18 亚太主要疫情国家累计死亡病例

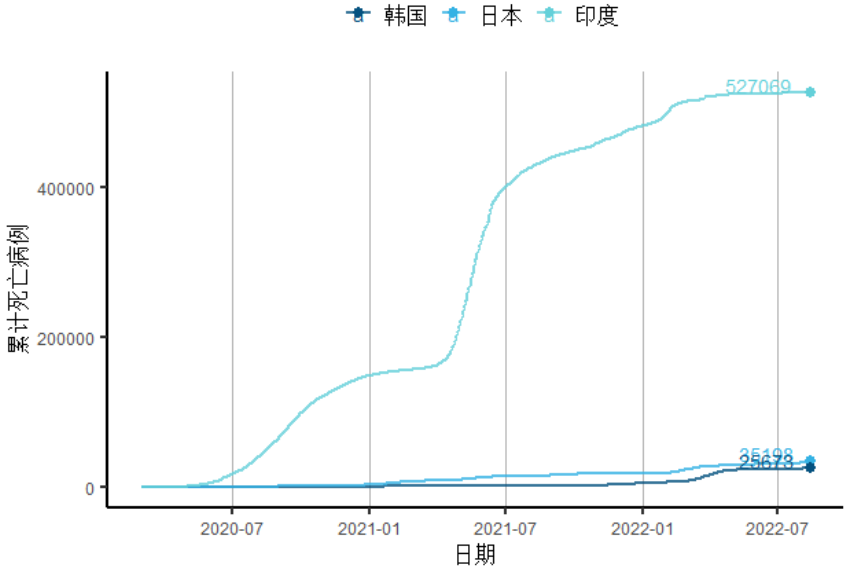

来源：约翰霍普金斯大学、第一财经研究院计算

图19 亚太主要疫情国家确诊死亡率

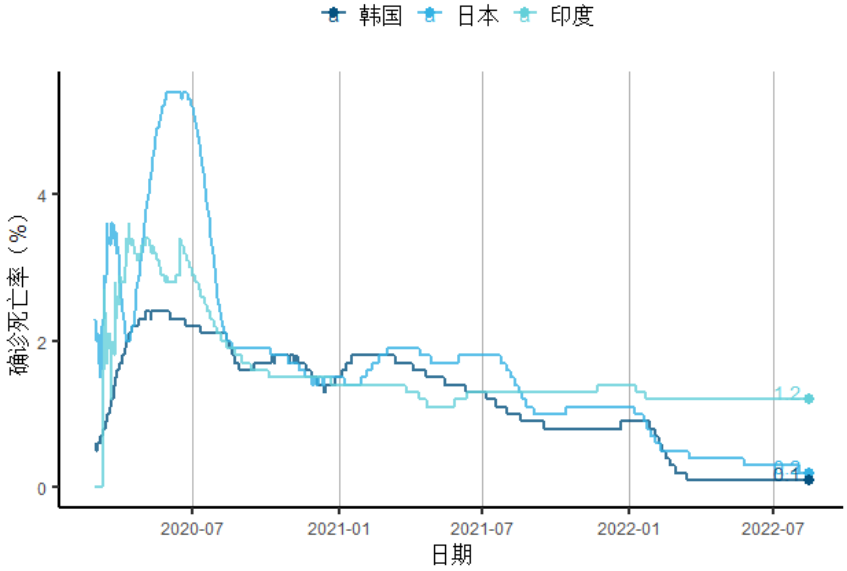

来源：约翰霍普金斯大学、第一财经研究院计算

非洲

图20 非洲主要疫情国家累计确诊病例

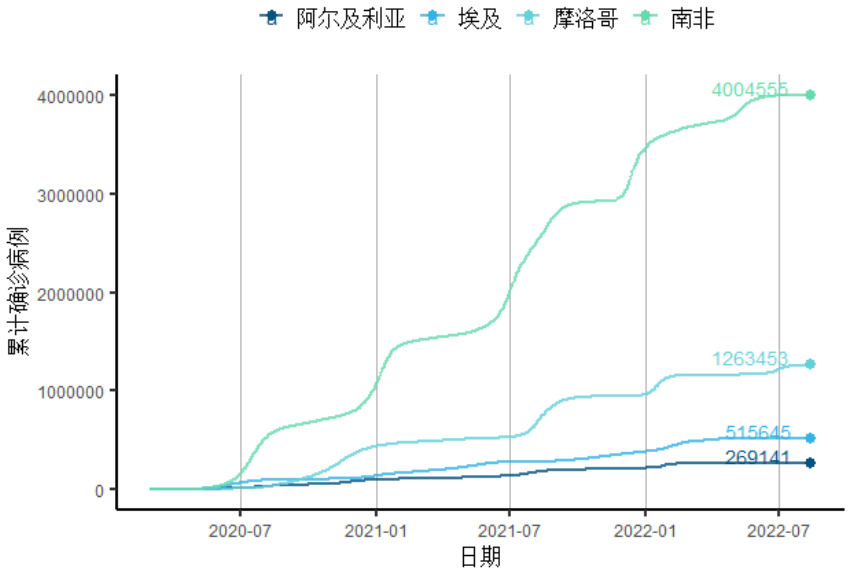

来源：约翰霍普金斯大学

图21 非洲主要疫情国家新增确诊病例

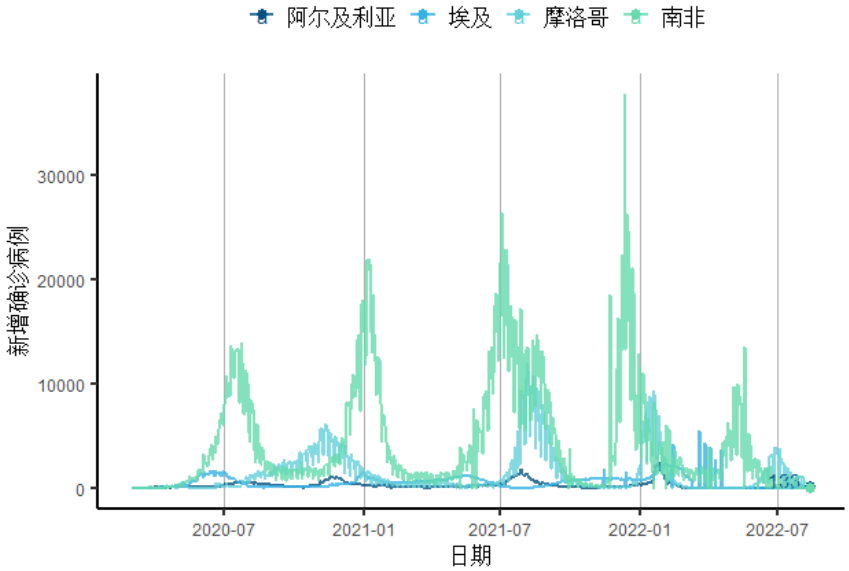

来源：约翰霍普金斯大学、第一财经研究院计算

图22 非洲主要疫情国家累计死亡病例

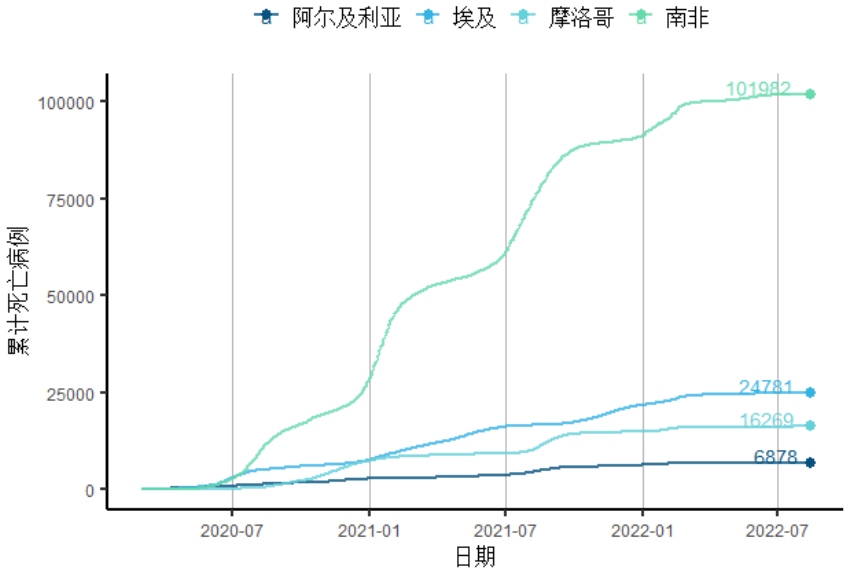

来源：约翰霍普金斯大学、第一财经研究院计算

中国

图23 31个省(自治区、直辖市)和新疆生产建设兵团新增确诊及疑似病例

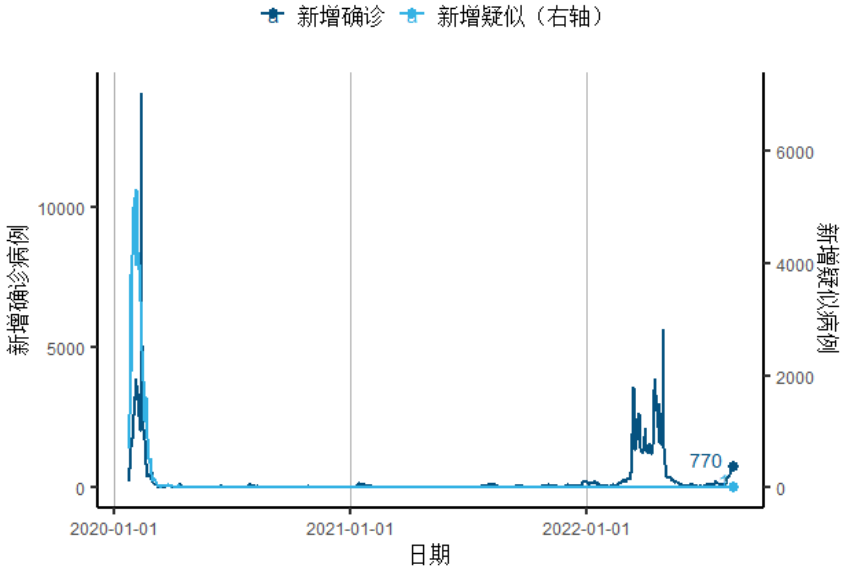

来源：中国国家卫生健康委员会、Wind、第一财经研究院计算

图24 31个省（自治区、直辖市）和新疆生产建设兵团无症状感染者

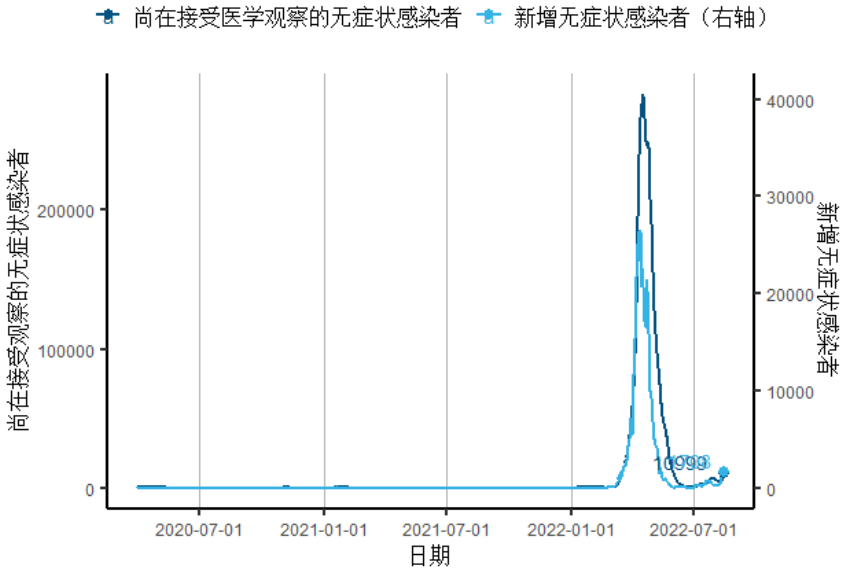

来源：中国国家卫生健康委员会