



Committed to Improving  
Economic Policy.

## Research Note

2022.8.30(Y-Research RN054)

马绍之/第一财经研究院研究员

研究简报

热点

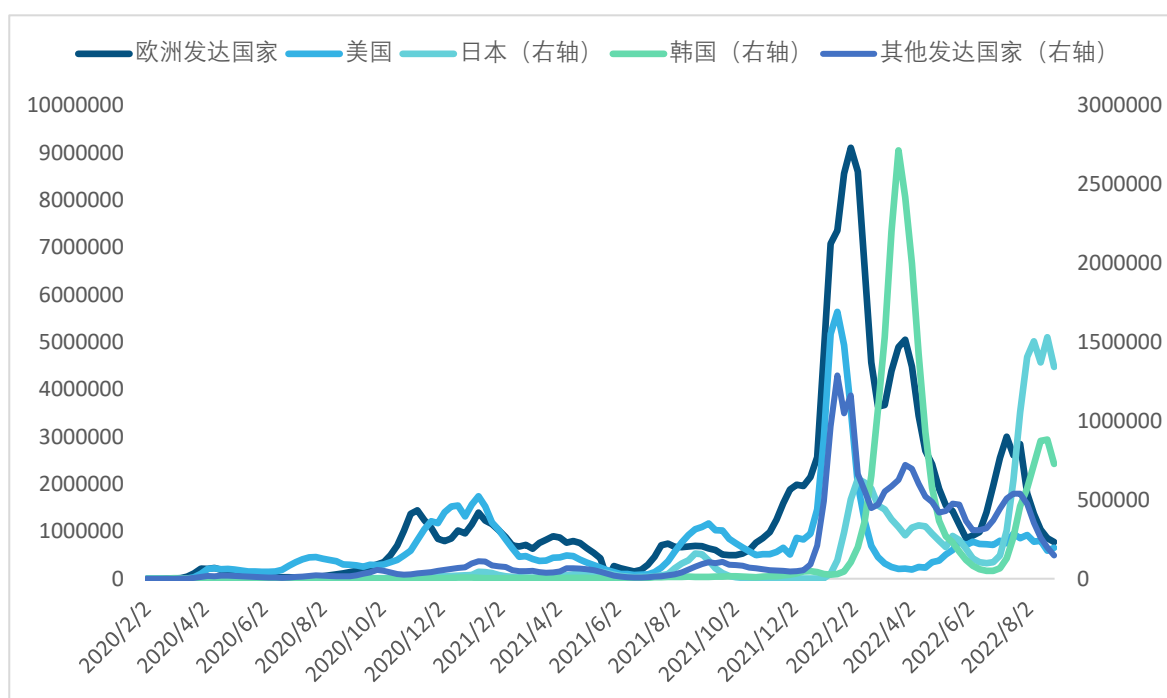
[www.cbnri.org](http://www.cbnri.org)

# 全球累计确诊病例超 6 亿，欧美经济活动持续走弱 | 全球疫情与经济观察（2022 年 8 月 29 日）

截至北京时间 8 月 29 日 13 点，全球新冠肺炎累计确诊病例为 6.01 亿例（约翰霍普金斯大学数据）。上周（8 月 22 日 13 点-8 月 29 日 13 点）全球新增确诊病例 489.8 万例，为 9 周最低；新增死亡病例 1.4 万例，较过去一个月均值低 10%。

发达国家疫情有缓和的迹象，上周新增确诊 364.8 万例，已连续 5 周下降；新增死亡病例 8526 例，4 周来首次降至 1 万例以下。上周欧洲发达国家新增确诊 77.5 万例，刷新去年 11 月以来的低点；美国新增确诊 65.5 万例，也处于 3 个月来的低位；日本（新增 134.4 万例）、韩国（新增 72.8 万例）新增病例双双环比回落。

图 1 主要发达国家一周新增确诊病例



注：发达国家参考国际货币基金组织在《全球经济展望》中的分类。

数据来源：约翰霍普金斯大学、第一财经研究院计算

上周发展中国家新增确诊 125.0 万例，环比下降 24%；新增死亡病例 5836 例，亦呈现下降趋势。南美洲主要国家疫情明显缓和，上周巴西（新增 10.5 万例）、智利（新增 5.2 万例）、秘鲁（新增 2.6 万例）等国家新增病例均呈现下降趋势。俄罗斯新增病例仍在上升，上周新增确诊 28.4 万例，约为 7 月均值的近 8 倍。

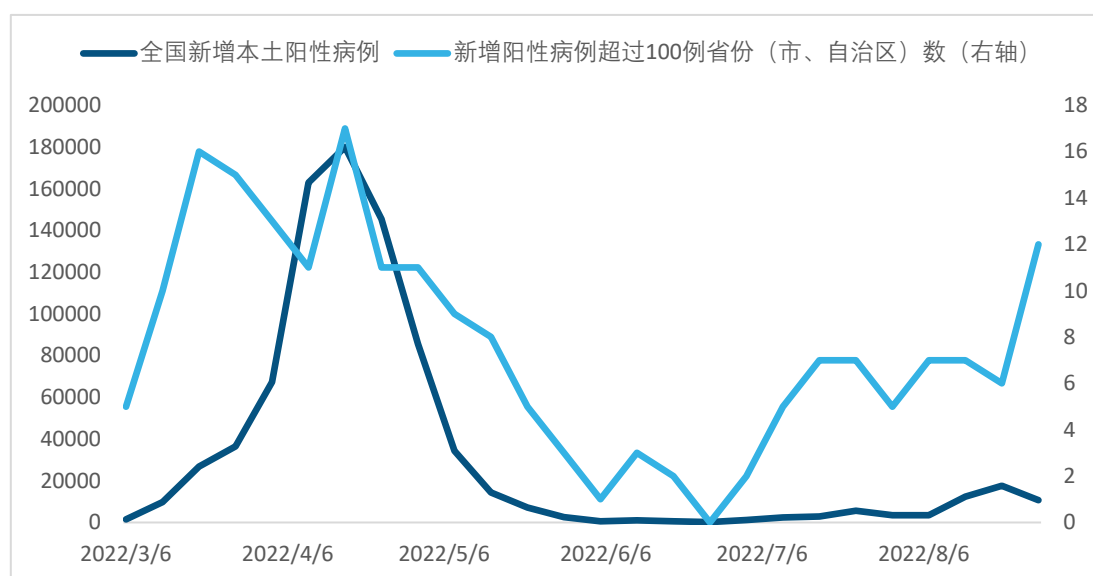
表 1 全球每百万人周新增确诊前十国家及相关指标

国家	上周每百万人新增病例	上周新增确诊病例
马绍尔群岛	77614	4594
韩国	14191	727583
文莱	11342	4962
日本	10624	1343721
汤加	10407	1100
希腊	5496	57288
斯洛文尼亚	4817	10014
巴巴多斯	4141	1190
奥地利	3962	35680
新西兰	3711	17893

数据来源：约翰霍普金斯大学、世界银行、第一财经研究院计算

根据中国国家卫健委数据，上周 31 省（自治区、直辖市）和新疆生产建设兵团报告新增确诊病例 2456 例，其中本土病例 2105 例；新增无症状感染者 9204 例，其中本土无症状感染者 8625 例。上周新增本土阳性病例共计 10730 例，环比下降 39%，主要与海南新增病例下降有关。从本土新增阳性病例超过 100 例的省、自治区、直辖市总数（12 个）来看，本土疫情散发的态势并未改善，其中 9 个省市增阳性病例环比上升。

图2 全国新增本土阳性病例



注：不含港澳台数据

数据来源：中国国家卫生健康委员会、各省市卫生健康委员会、第一财经研究院  
计算

表2 全球累计确诊前十国家确诊病例及相关指标

国家	累计确诊病例	每百万人 确诊人数	新增确诊病例		累计确诊病例 周环比增速 (%)	
			上周	前一周	上周	前一周
美国	94190979	288321	654873	591191	0.7	0.6
印度	44415723	32837	66763	80579	0.2	0.2
法国	34662834	517533	127579	129163	0.4	0.4
巴西	34368909	164076	104672	116106	0.3	0.3
德国	32041350	386479	233122	272888	0.7	0.9
英国	23708629	356733	33144	40664	0.1	0.2
韩国	23026960	446202	727583	881341	3.3	4.1
意大利	21806509	360905	156041	150937	0.7	0.7
俄罗斯	19123501	132363	284269	231948	1.5	1.2
日本	18531986	146464	1343721	1531584	7.8	9.8
<b>全球</b>	<b>600966305</b>	<b>79134</b>	<b>4898000</b>	<b>5711155</b>	<b>0.8</b>	<b>1</b>

数据来源：约翰霍普金斯大学、第一财经研究院计算

表 3 全球累计确诊前十国家死亡病例数及相关指标

国家	累计死亡病例	每百万人死亡人数	新增死亡病例		累计死亡病例周环比增速 (%)	
			上周	前一周	上周	前一周
美国	1043840	3195	2570	4026	0.2	0.4
巴西	683397	3263	1039	1105	0.2	0.2
印度	527799	390	431	299	0.1	0.1
俄罗斯	376301	2605	513	428	0.1	0.1
英国	205414	3091	-308	2	-0.1	0
意大利	175347	2902	625	662	0.4	0.4
法国	154897	2313	356	437	0.2	0.3
德国	147104	1774	600	806	0.4	0.6
日本	39047	309	1988	1861	5.4	5.3
韩国	26618	516	509	436	1.9	1.7
<b>全球</b>	<b>6486232</b>	<b>854</b>	<b>14362</b>	<b>17080</b>	<b>0.2</b>	<b>0.3</b>

数据来源：约翰霍普金斯大学、第一财经研究院计算

根据 OurWorldInData 的数据，截至 8 月 27 日全球新冠肺炎疫苗累计接种 125.6 亿剂，过去一周新增接种 0.57 亿剂，其中半数为加强针接种。

- 上周美国新增确诊 65.5 万例，处于 3 个月来的低位。南美洲主要国家疫情明显缓和，上周巴西（新增 10.5 万例）、智利（新增 5.2 万例）、秘鲁（新增 2.6 万例）等国家新增病例均呈现下降趋势。
- 欧洲发达国家疫情持续好转，上周新增确诊 77.5 万例，刷新去年 11 月以来的低点。欧洲主要发达国家中，上周德国（新增 23.3 万例）、法国（新增 12.8 万例）、英国（新增 3.3 万例）新增确诊病例在过去 1 个多月均呈现下降趋势。

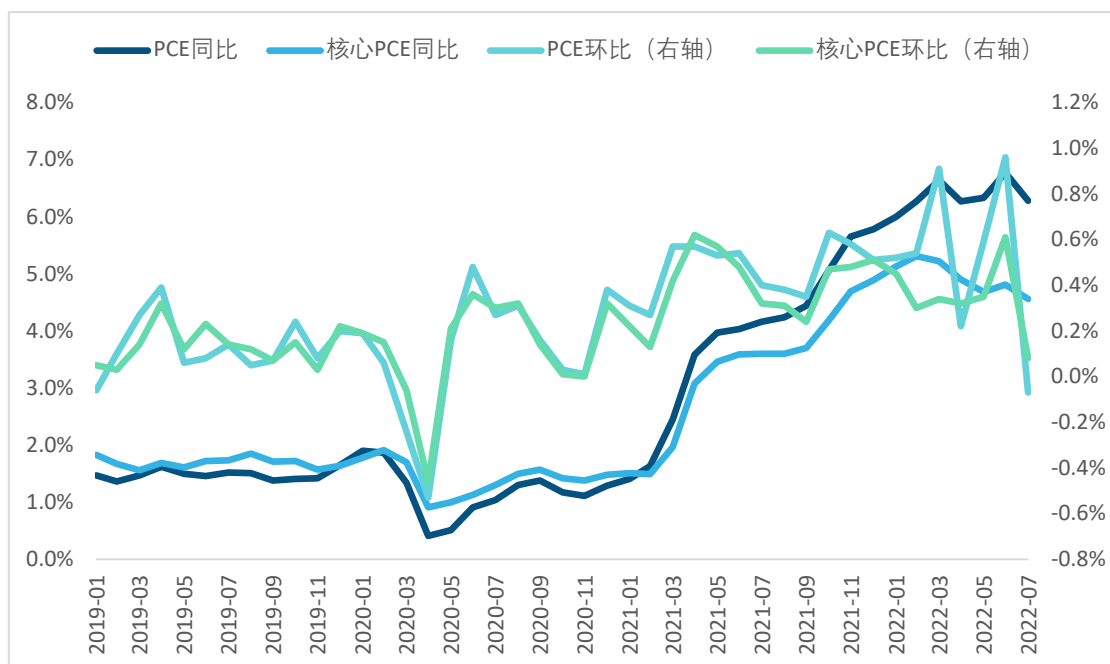
另一方面，上周俄罗斯新增确诊 28.4 万例，约为 7 月均值的近 8 倍，是上周新增病例最多的发展中国家。

- 亚太主要国家中，上周日本（新增 134.4 万例）、韩国（新增 72.8 万例）新增病例双双环比回落，疫情有缓和的迹象；澳大利亚、印度、印尼、马来西亚、新西兰新增确诊亦呈现下降趋势。

美国通胀压力有所缓解。根据美国经济分析局公布的数据，7 月美国个人消费支出平减指数（PCE）同比增长 6.3%，较前月下降 0.5 个百分点，核心 PCE 同比增长 4.6%，自 2 月以来持续走低。从环比数据来看，PCE 与核心 PCE 环比增长分别为 -0.1% 与 0.1%，回归疫情暴发前的常规水平。

美联储主席鲍威尔在周五杰克逊霍尔全球央行年会上表示，7 月通胀数据改善是乐见的，但面对仍然高企的通胀与供不应求的劳动力市场，达到长期中性利率后，联储并不会暂停加息。他认为 9 月超常规的加息可能是合适的，这取决于接下来一段时间的经济数据，他还强调降低通胀可能需要维持限制性的货币政策一段时间。

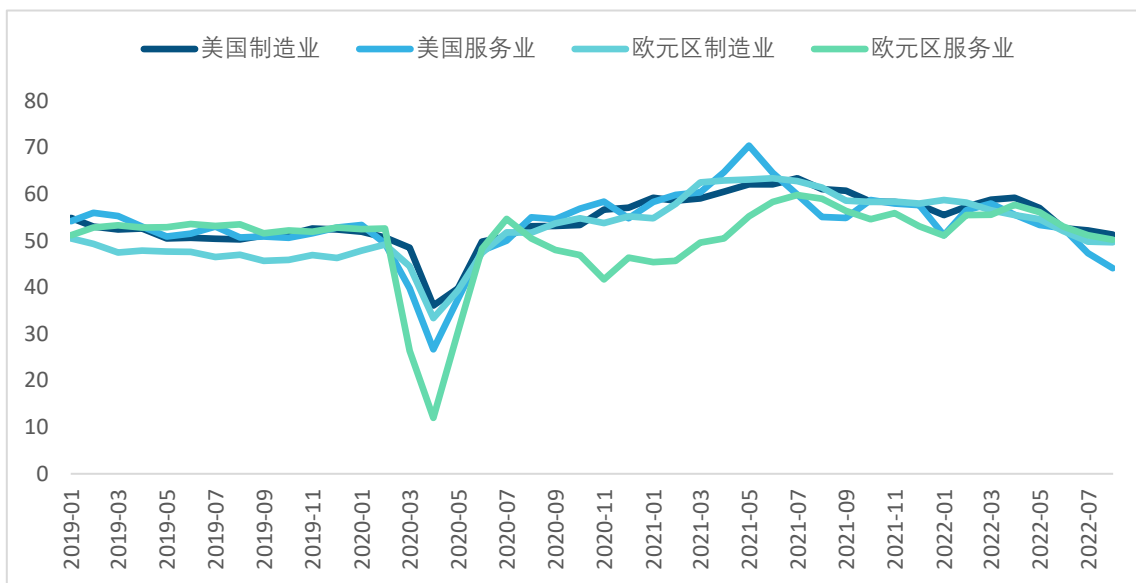
图3 美国个人消费支出平减指数



来源：美国经济分析局

根据 IHS Markit 的数据，8 月欧美 PMI 延续了 5 月以来的下降趋势，经济活动持续走弱。具体来看，8 月美国制造业 PMI 为 51.3，降至 2 年多来最低，服务业 PMI（44.1）更是已连续 2 个月维持在收缩区间。受俄乌冲突能源价格高企影响，欧元区制造业活动开始收缩，8 月欧元区制造业 PMI 为 49.7；此外，服务业 PMI 降至 50.2，也回到荣枯线附近。

图4 欧美PMI初值



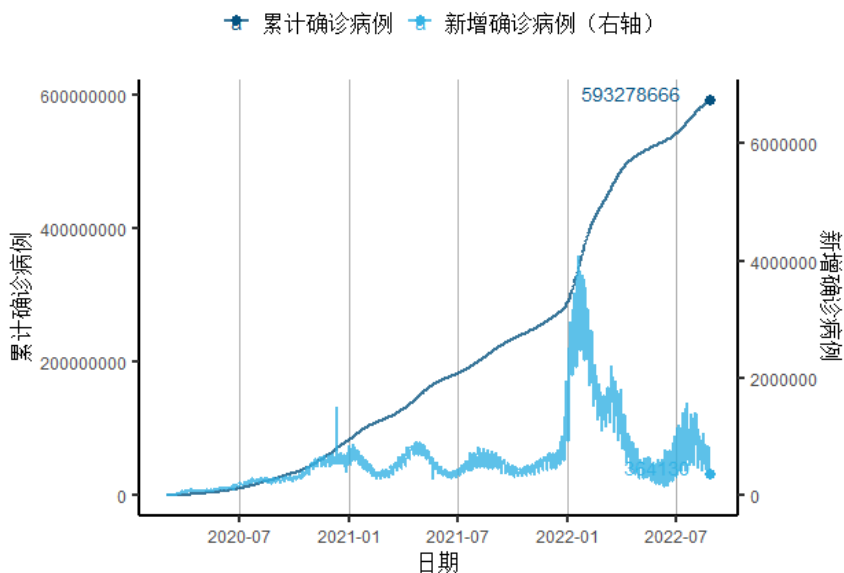
来源: IHS Markit



# 全球疫情数据图表

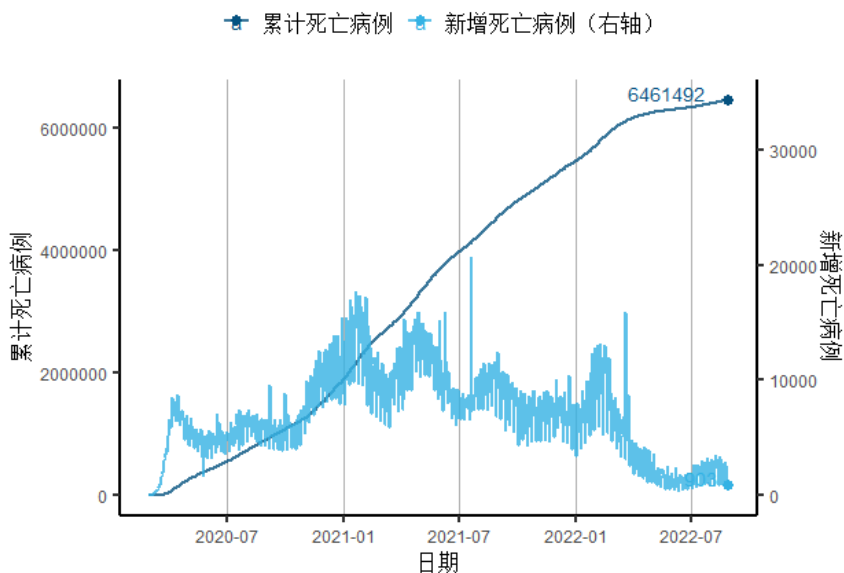
## 全景

图5 国际确诊与新增确诊人数（约翰霍普金斯大学数据）



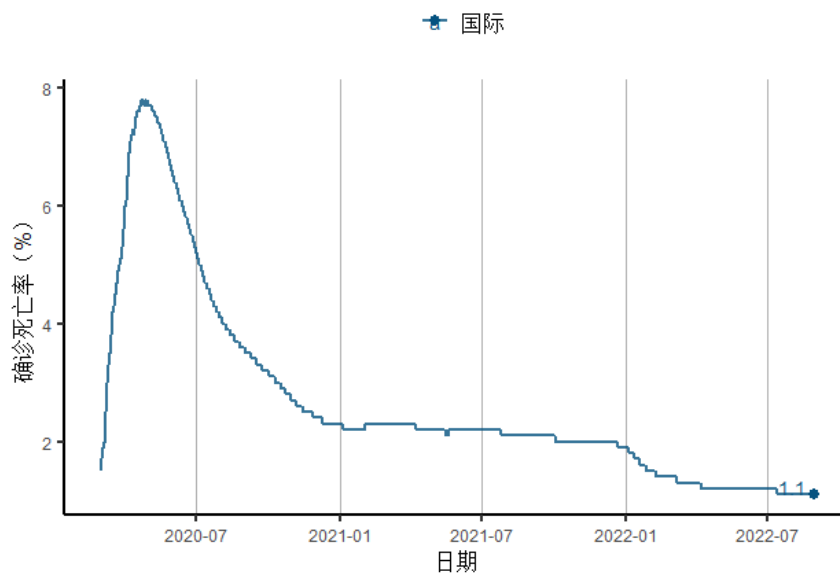
来源：约翰霍普金斯大学、第一财经研究院计算

图6 国际累计死亡病例与新增死亡病例数（约翰霍普金斯大学数据）



来源：约翰霍普金斯大学、第一财经研究院计算

图7 国际新冠确诊死亡率

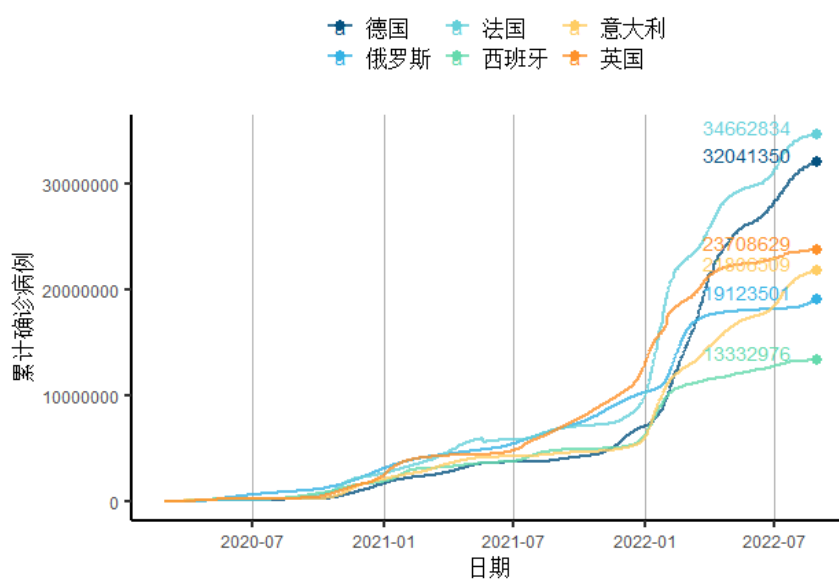


来源：约翰霍普金斯大学、第一财经研究院计算

## 欧洲

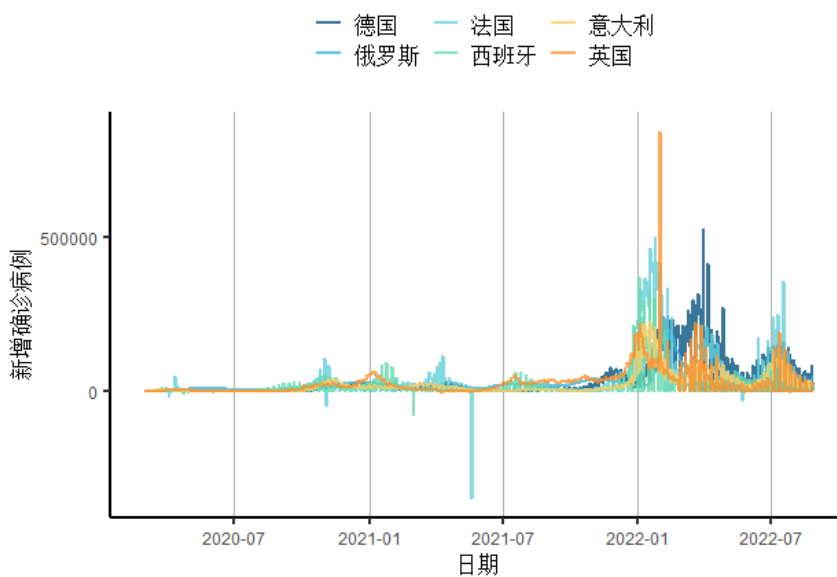
欧洲发达国家疫情持续好转，上周新增确诊 77.5 万例，刷新去年 11 月以来的低点。欧洲主要发达国家中，上周德国（新增 23.3 万例）、法国（新增 12.8 万例）、英国（新增 3.3 万例）新增确诊病例在过去 1 个多月均呈现下降趋势。另一方面，上周俄罗斯新增确诊 28.4 万例，约为 7 月均值的近 8 倍，是上周新增病例最多的发展中国家。

图8 欧洲主要疫情国家累计确诊病例



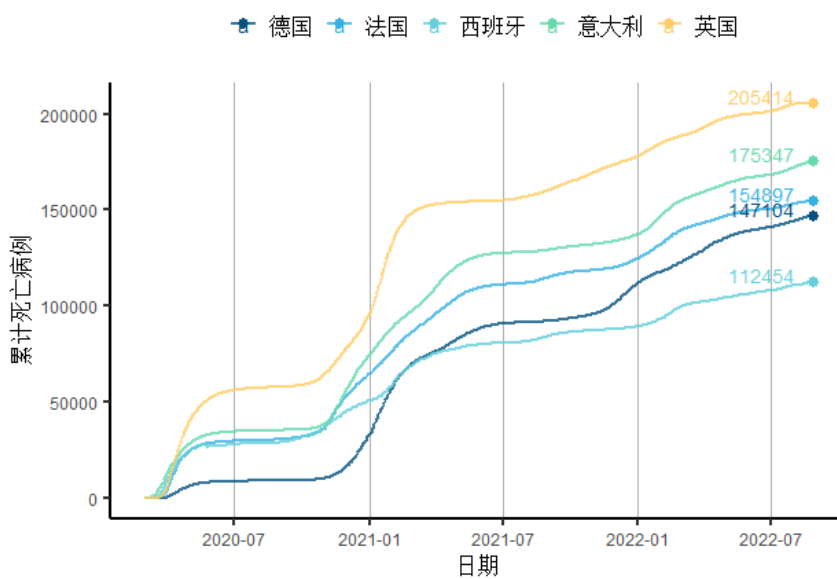
来源：约翰霍普金斯大学

图9 欧洲主要疫情国家新增确诊病例



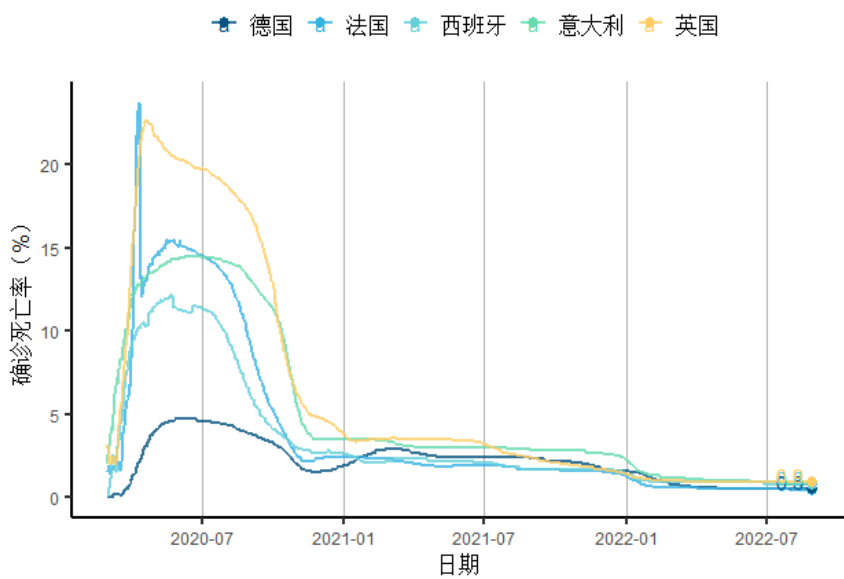
来源：约翰霍普金斯大学、第一财经研究院计算

图10 欧洲主要疫情国家累计死亡病例



来源：约翰霍普金斯大学、第一财经研究院计算

图11 欧洲主要疫情国家确诊死亡率

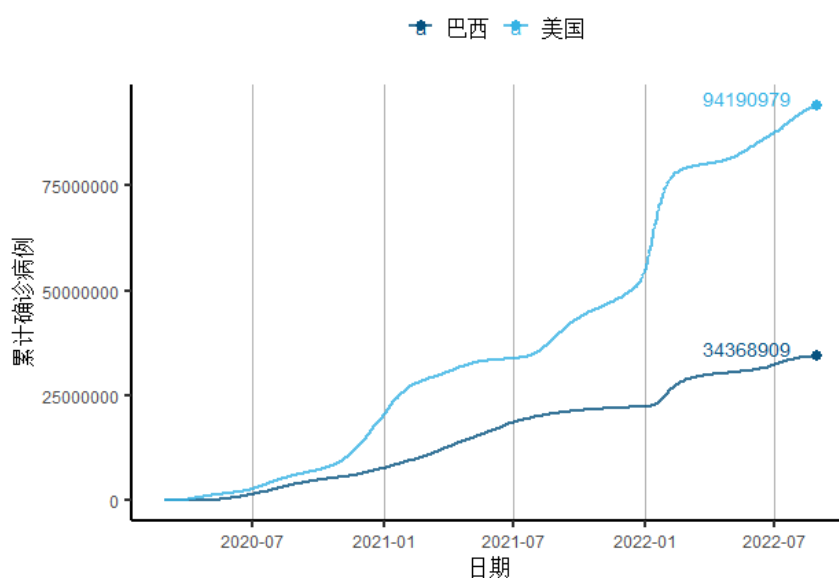


来源：约翰霍普金斯大学、第一财经研究院计算

## 美洲

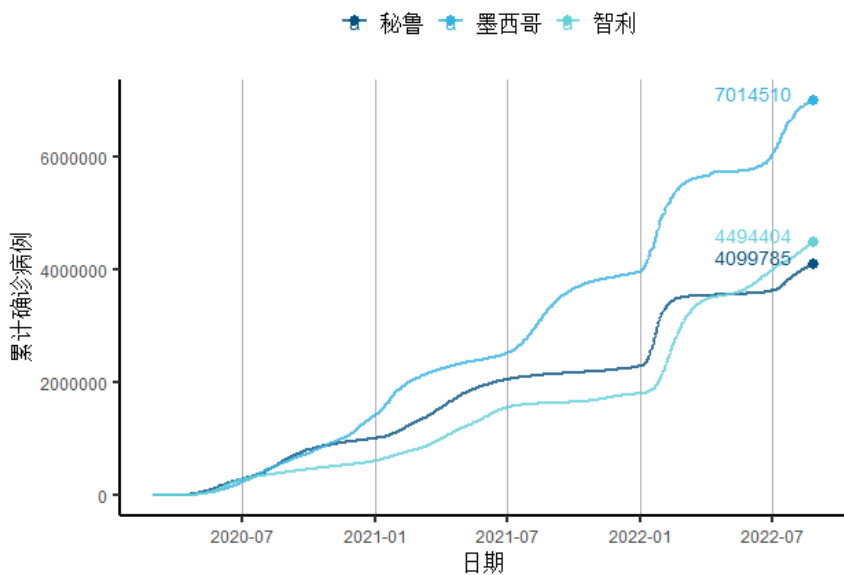
上周美国新增确诊 65.5 万例，处于 3 个月来的低位。南美洲主要国家疫情明显缓和，上周巴西（新增 10.5 万例）、智利（新增 5.2 万例）、秘鲁（新增 2.6 万例）等国家新增病例均呈现下降趋势。

图12.1 美洲主要疫情国家累计确诊病例



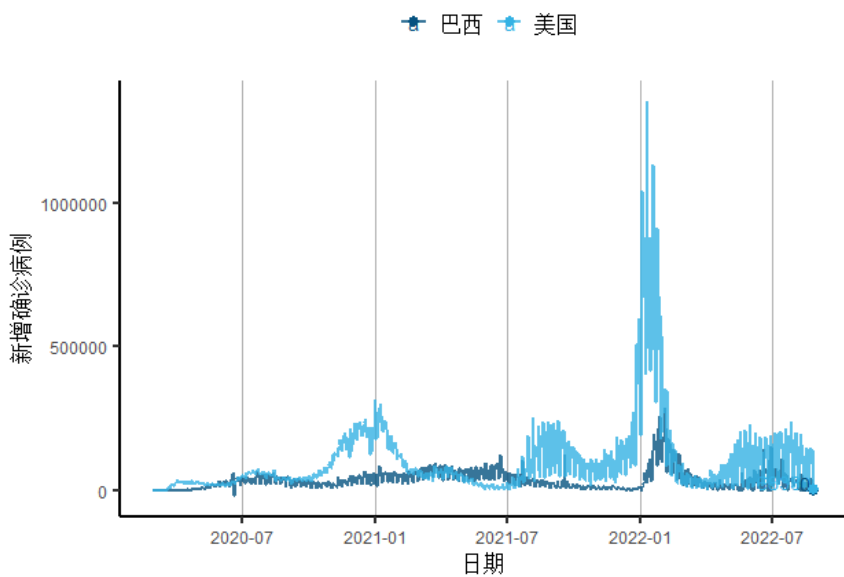
来源：约翰霍普金斯大学

图12.2 美洲主要疫情国家累计确诊病例



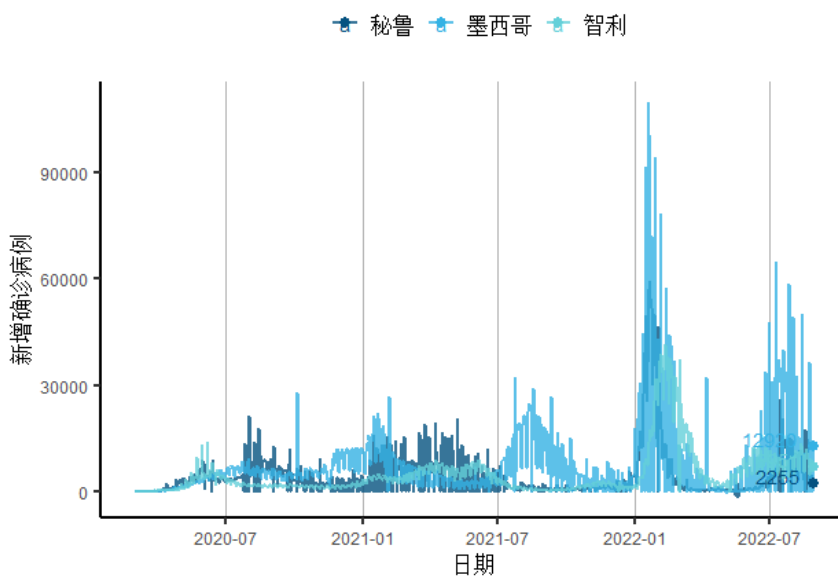
来源：约翰霍普金斯大学

图13.1 美洲主要疫情国家新增确诊病例



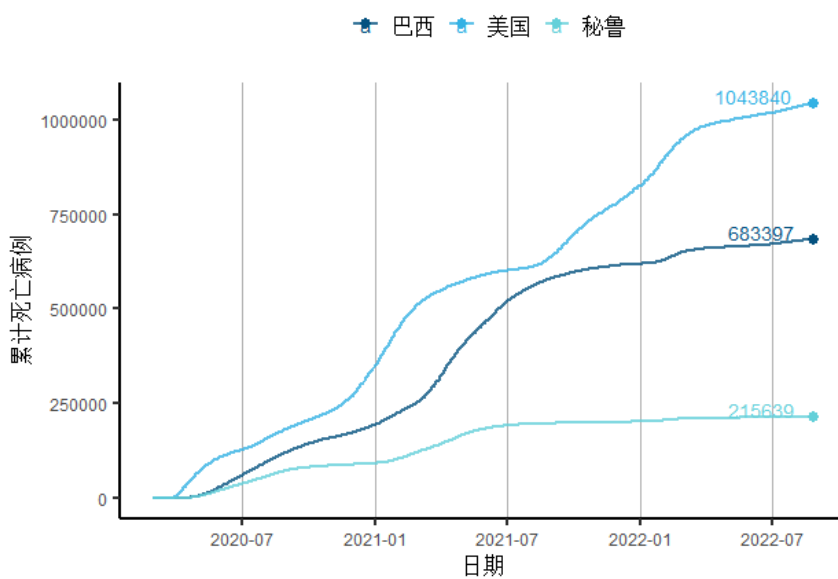
来源：约翰霍普金斯大学、第一财经研究院计算

图13.2 美洲主要疫情国家新增确诊病例



来源：约翰霍普金斯大学、第一财经研究院计算

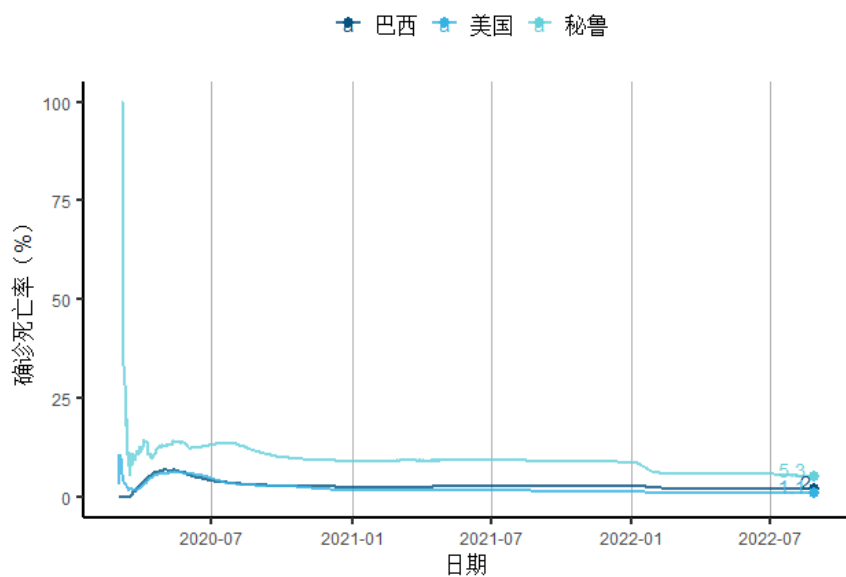
图14 美洲主要疫情国家累计死亡病例



来源：约翰霍普金斯大学、第一财经研究院计算



图15 美洲主要疫情国家确诊死亡率

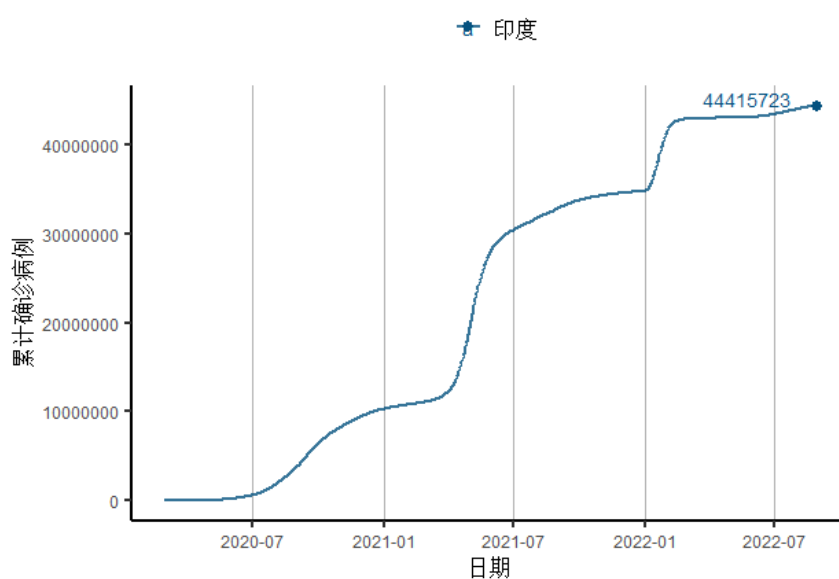


来源：约翰霍普金斯大学、第一财经研究院计算

## 亚太

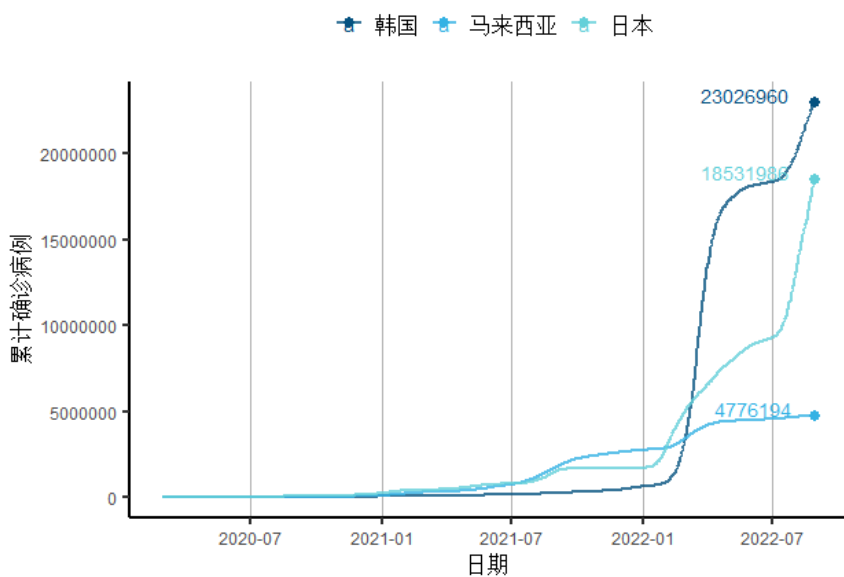
亚太主要国家中，上周日本（新增 134.4 万例）、韩国（新增 72.8 万例）新增病例双双环比回落，疫情有缓和的迹象；澳大利亚、印度、印尼、马来西亚、新西兰新增确诊亦呈现下降趋势。

图16.1 亚太主要疫情国家累计确诊病例



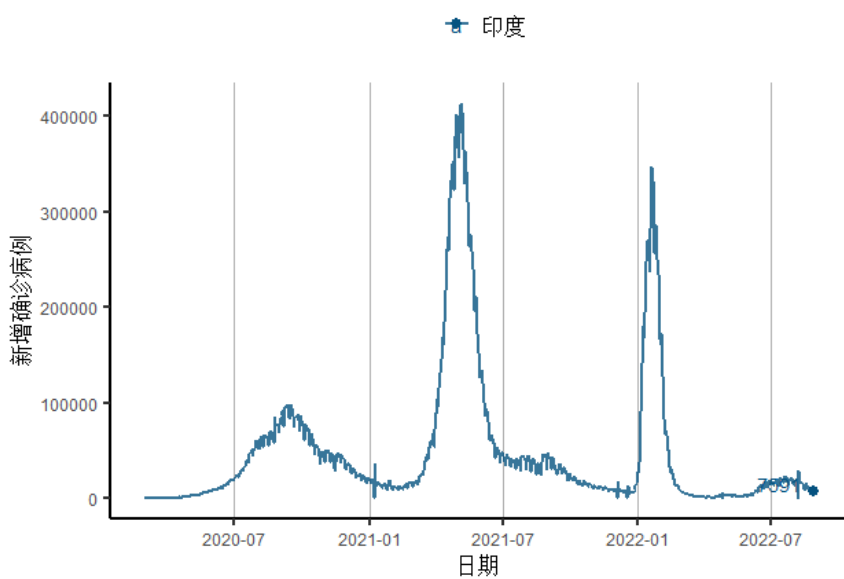
来源：约翰霍普金斯大学

图16.2 亚太主要疫情国家累计确诊病例



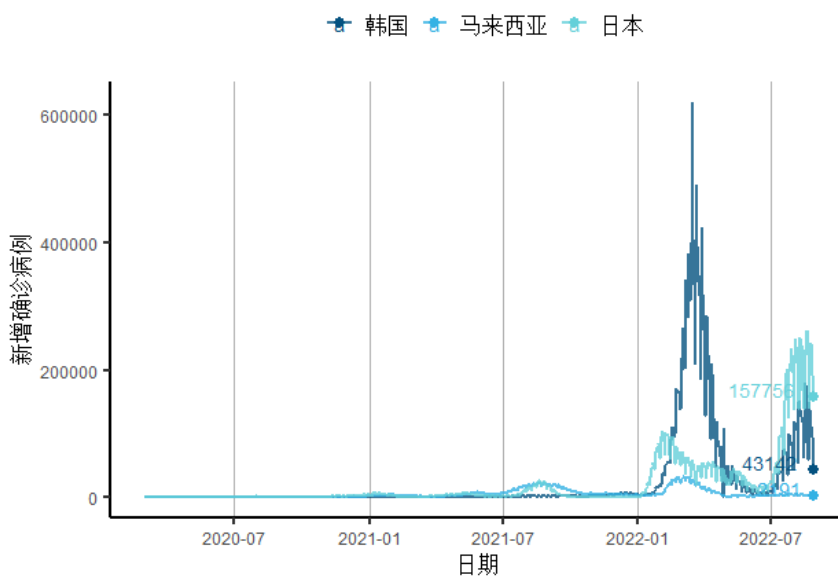
来源：约翰霍普金斯大学

图17.1 亚太主要疫情国家新增确诊病例



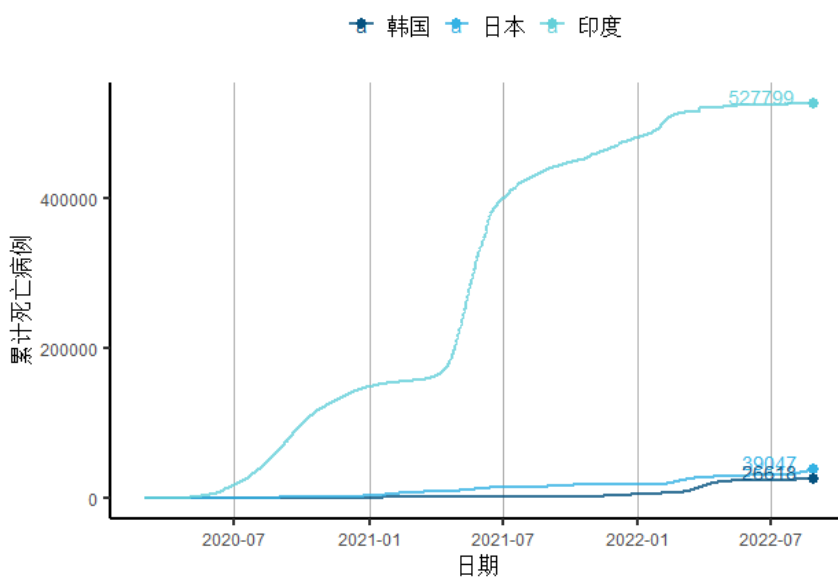
来源：约翰霍普金斯大学、第一财经研究院计算

图17.2 亚太主要疫情国家新增确诊病例



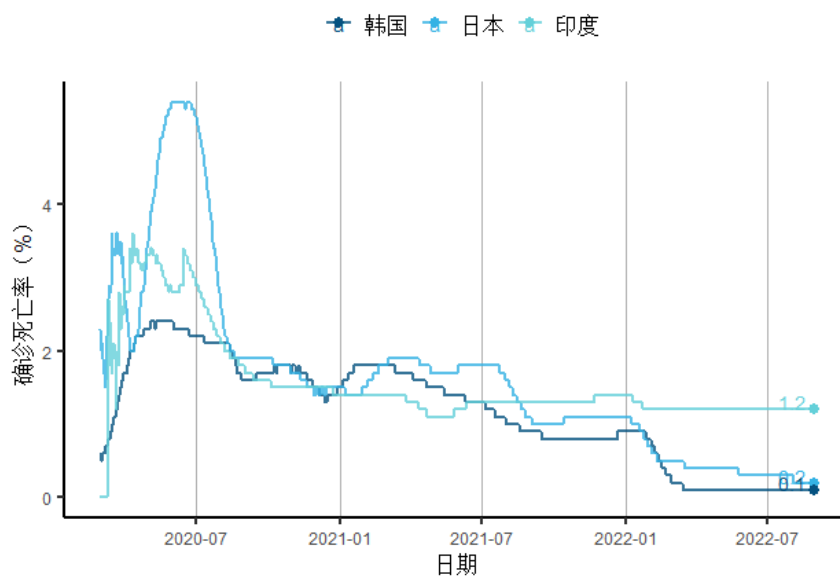
来源：约翰霍普金斯大学、第一财经研究院计算

图18 亚太主要疫情国家累计死亡病例



来源：约翰霍普金斯大学、第一财经研究院计算

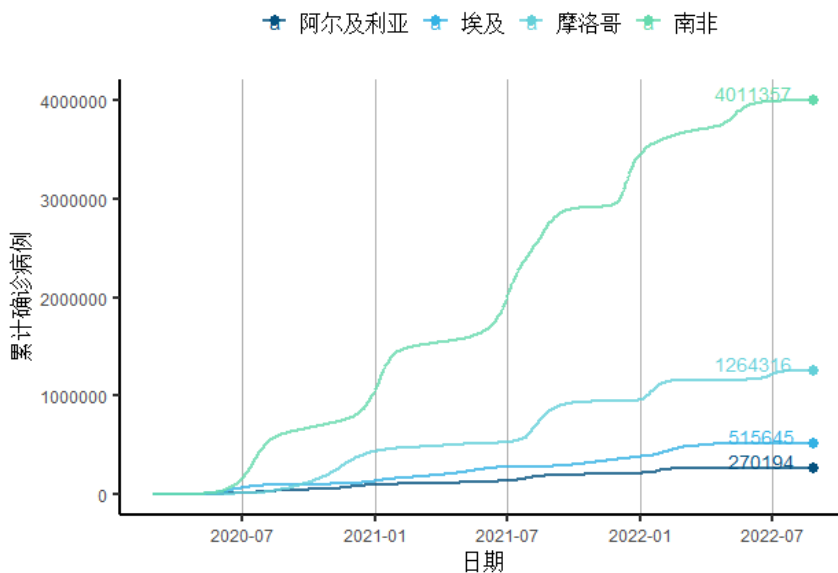
图19 亚太主要疫情国家确诊死亡率



来源：约翰霍普金斯大学、第一财经研究院计算

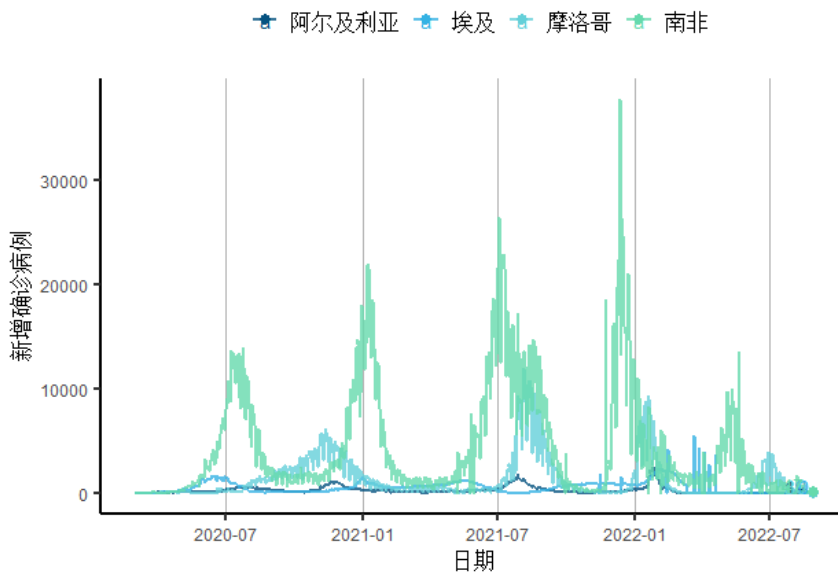
## 非洲

图20 非洲主要疫情国家累计确诊病例



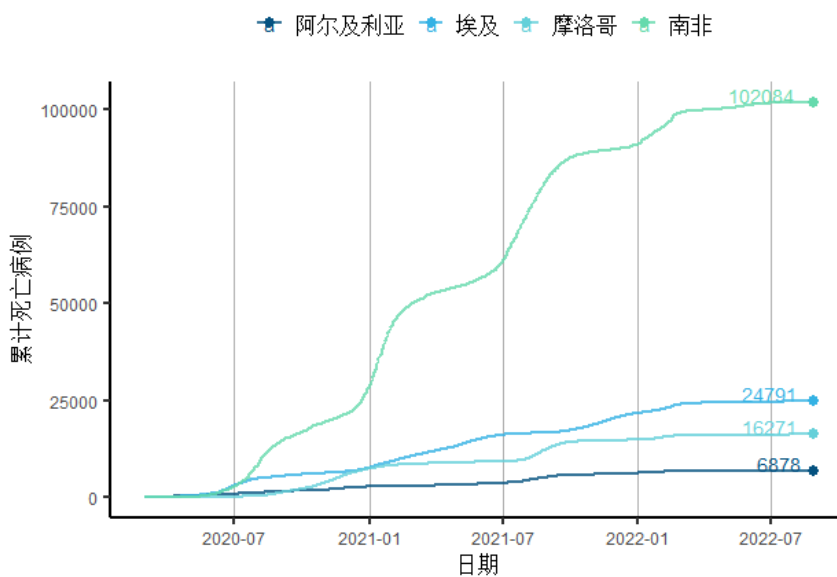
来源：约翰霍普金斯大学

图21 非洲主要疫情国家新增确诊病例



来源：约翰霍普金斯大学、第一财经研究院计算

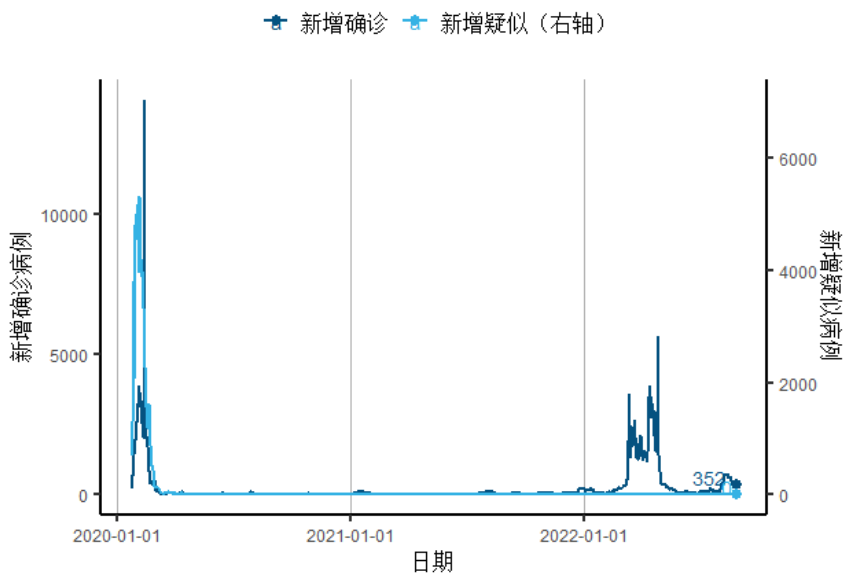
图22 非洲主要疫情国家累计死亡病例



来源：约翰霍普金斯大学、第一财经研究院计算

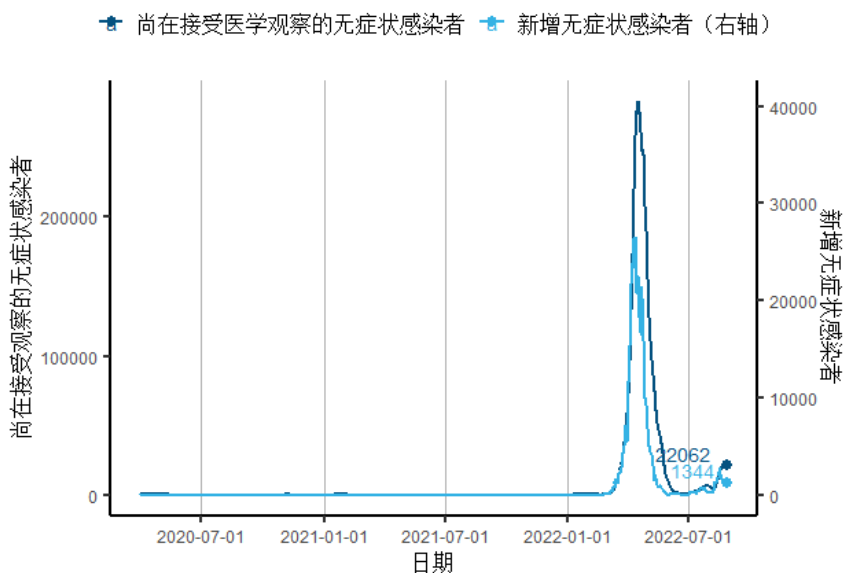
## 中国

图23 31个省(自治区、直辖市)和新疆生产建设兵团新增确诊及疑似病例



来源：中国国家卫生健康委员会、Wind、第一财经研究院计算

图24 31个省（自治区、直辖市）和新疆生产建设兵团无症状感染者



来源：中国国家卫生健康委员会