



Committed to Improving
Economic Policy.

Research Note

2022.9.12(Y-Research RN057)

马绍之/第一财经研究院研究员

研究简报

热点

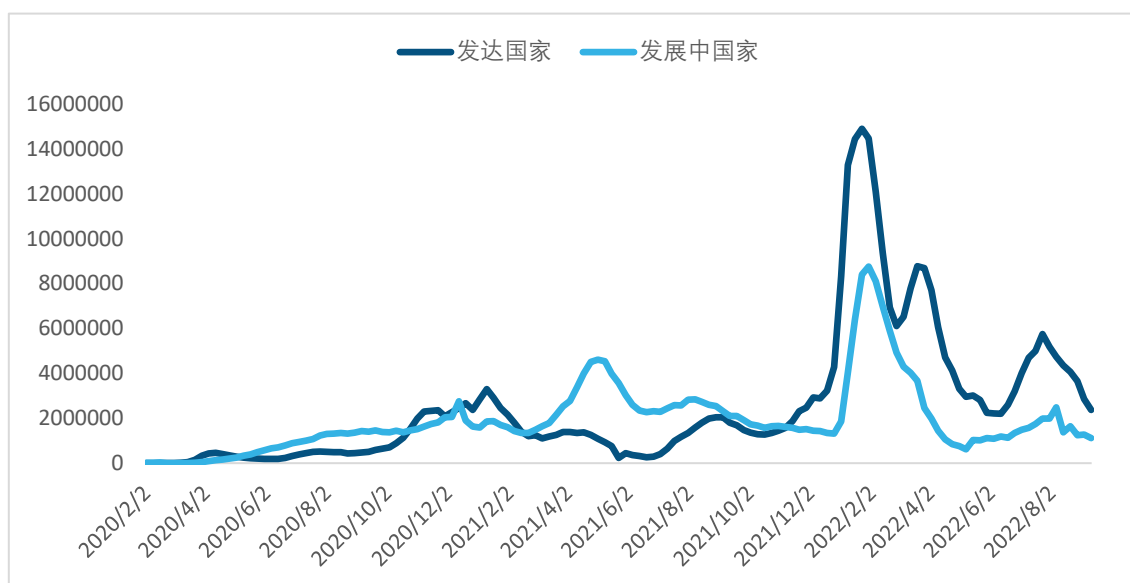
www.cbnri.org

新增确诊病例数降至年内低位，8月全球综合 PMI 进入收缩区间 | 全球疫情与经济观察（2022年9月12日）

截至北京时间9月12日13点，全球新冠肺炎累计确诊病例为6.04亿例（约翰霍普金斯大学数据）。上周（9月5日13点-9月12日13点）全球新增确诊病例348.7万例，重回年内低位；新增死亡病例1.2万例，为10周最低。

发达国家（新增237.3万例）与发展中国家（新增111.4万例）新增确诊已经回落到6月中旬水平，主要国家新增确诊均呈现下降趋势。上周美国新增确诊50.7万例，环比下降4.8%；欧洲发达国家新增确诊64.0万例，创下年内新低；巴西（新增6.1万例）、印度（新增3.8万例）等主要发展中国家新增确诊病例亦在下降。

图 1 发达国家、发展中国家一周新增病例

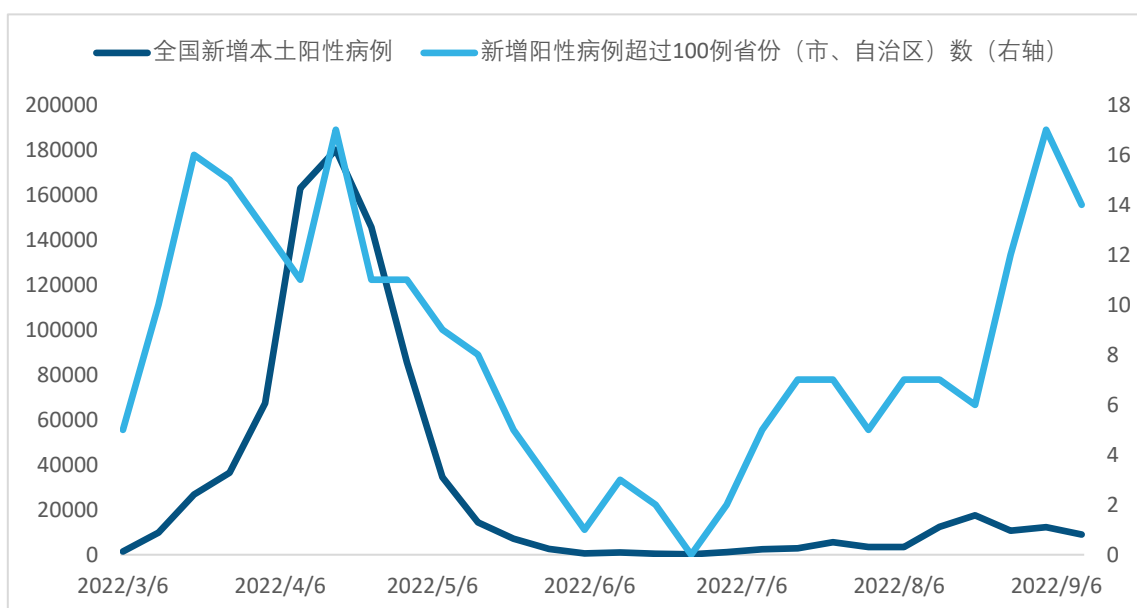


注：发达国家、发展中国家参考国际货币基金组织在《全球经济展望》中的分类。

数据来源：约翰霍普金斯大学、第一财经研究院计算

根据中国国家卫健委数据，上周 31 省（自治区、直辖市）和新疆生产建设兵团报告新增确诊病例 2021 例，其中本土病例 1669 例；新增无症状感染者 7904 例，其中本土无症状感染者 7346 例。上周新增本土阳性病例共计 9015 例，5 周来首次降至 1 万例以下。分区域来看，上周 14 个省（自治区、直辖市）新增本土阳性病例超过 100 例，其中多数省份新增阳性病例已经开始减少。

图 2 全国新增本土阳性病例



注：不含港澳台数据

数据来源：中国国家卫生健康委员会、各省市卫生健康委员会、第一财经研究院
计算

表 1 全球每百万人周新增确诊前十国家及相关指标

国家	上周每百万人新增病例	上周新增确诊病例
密克罗尼西亚	10268	1181
韩国	8486	435085
文莱	6432	2814
日本	5501	695739
斯洛文尼亚	5449	11328
希腊	4044	42155
汤加	3567	377
拉脱维亚	2783	5250
列支敦士登	2675	102
圣马力诺	2593	88

数据来源：约翰霍普金斯大学、世界银行、第一财经研究院计算

表 2 全球累计确诊前十国家确诊病例及相关指标

国家	累计确诊病例	每百万人 确诊人数	新增确诊病例		累计确诊病例 周环比增速 (%)	
			上周	前一周	上周	前一周
美国	95250705	291565	507209	532684	0.5	0.6
印度	44500580	32900	38135	46722	0.1	0.1
法国	34898909	521057	118006	118069	0.3	0.3
巴西	34516739	164782	60594	87236	0.2	0.3
德国	32452250	391435	204422	206478	0.6	0.6
韩国	24041825	465867	435085	579780	1.8	2.5
英国	23771572	357681	33496	29447	0.1	0.1
意大利	22047192	364888	108923	131760	0.5	0.6
日本	20156327	159302	695739	928602	3.6	5
俄罗斯	19774711	136870	332584	318626	1.7	1.7
全球	608610183	80141	3487396	4136649	0.6	0.7

数据来源：约翰霍普金斯大学、第一财经研究院计算

表 3 全球累计确诊前十国家死亡病例数及相关指标

国家	累计死亡 病例	每百万人死 亡人数	新增死亡病例		累计死亡病例 周环比增速 (%)	
			上周	前一周	上周	前一周
美国	1050323	3215	2698	3540	0.3	0.3
巴西	684813	3269	551	865	0.1	0.1
印度	528165	390	158	208	0	0
俄罗斯	377548	2613	630	617	0.2	0.2
英国	206437	3106	431	592	0.2	0.3
意大利	176238	2917	406	485	0.2	0.3
法国	155508	2322	279	332	0.2	0.2
德国	148299	1789	537	658	0.4	0.4
日本	42658	337	1563	2048	3.8	5.2
韩国	27498	533	349	531	1.3	2
全球	6514130	858	12160	15493	0.2	0.2

数据来源：约翰霍普金斯大学、第一财经研究院计算

根据 OurWorldInData 的数据，截至 9 月 10 日，全球新冠肺炎

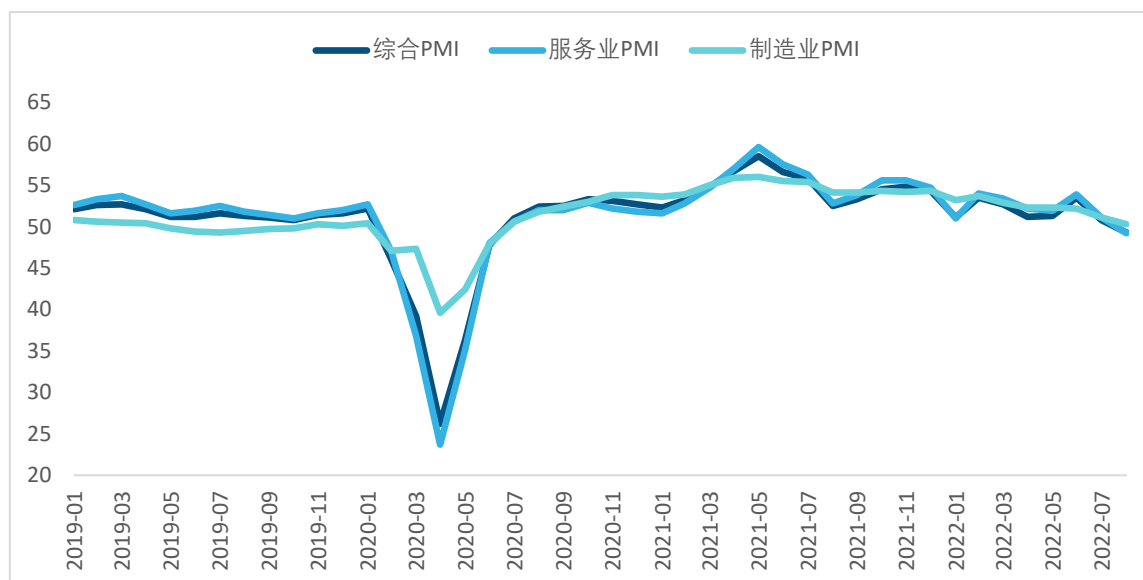
疫苗累计接种 126.3 亿剂，过去一周新增接种 0.33 亿剂，其中超过三分之二为加强针接种。

- 上周美国新增确诊 50.7 万例，为 19 周最低。南美洲主要国家疫情进一步缓和，上周巴西（新增 6.1 万例）、智利（新增 3.1 万例）、秘鲁（新增 1.0 万例）新增病例延续下降趋势。
- 欧洲发达国家疫情持续好转，上周新增确诊 64.0 万例，创下年内新低。欧洲主要发达国家中，上周德国（新增 20.4 万例）、法国（新增 11.8 万例）、意大利（新增 10.9 万例）新增确诊病例已连续下降近 2 个月。上周俄罗斯新增确诊 33.3 万例，续创 3 月下旬以来新高。
- 亚太主要国家中，上周日本（新增 69.6 万例）、韩国（新增 50.8 万例）新增病例已连续 3 周下降；印度（新增 3.8 万例）、印度尼西亚（新增 2.0 万例）、马来西亚（新增 1.4 万例）等国家新增病例亦呈现下降趋势。越南新增病例 2.1 万例，创 5 周新高；环比增长 33%。

根据 IHS Markit 的数据，8 月全球综合 PMI 为 49.3，环比下降 1.5，自 2020 年 7 月以来首次降至收缩区间。分行业来看，全球制造业、服务业 PMI 均呈现下降趋势，与供给需求的同步走弱有关；其中 8 月服务业 PMI 环比下降 1.9 至 49.2，是拖累综合 PMI 下降

的主要原因。

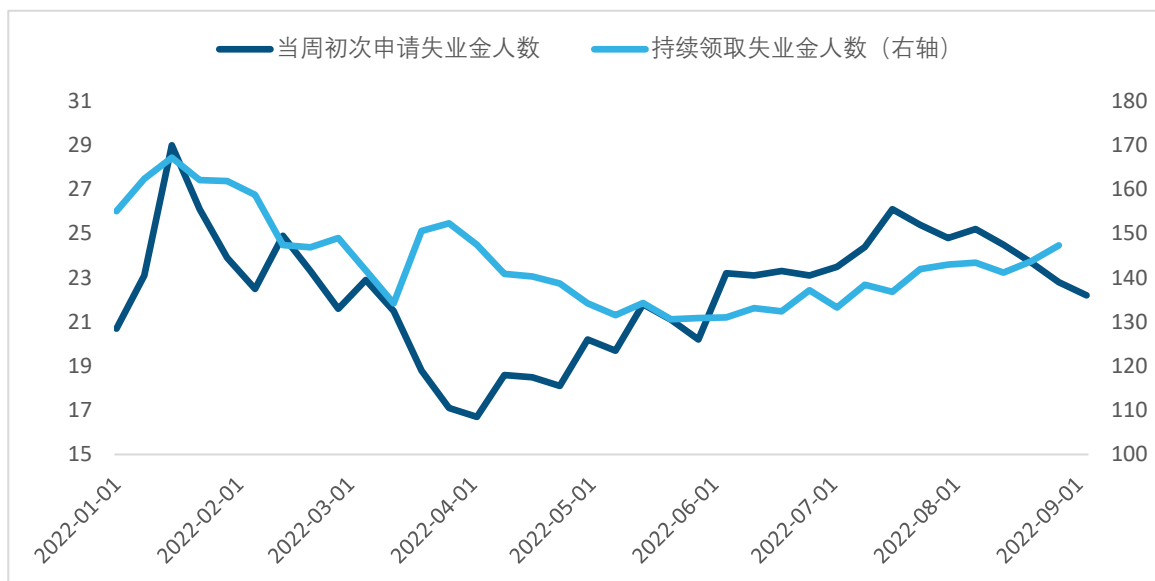
图3 摩根大通全球 PMI



来源：IHS Markit

根据美国劳工部的数据，截至9月3日当周，美国初次申请失业金人数为22.2万人，创下6月以来最低。另一方面，持续申请失业金人数却自6月以来呈现上升趋势，截至8月27日当周，该数据为147.3万人，较前一周增长3.6万人。

图 4 美国申请失业金人数（万人）

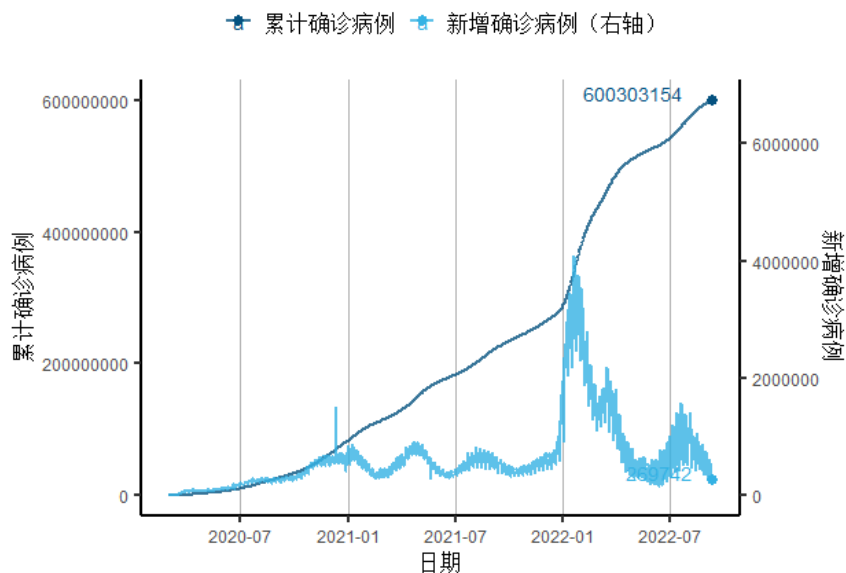


来源：美国劳工部

全球疫情数据图表

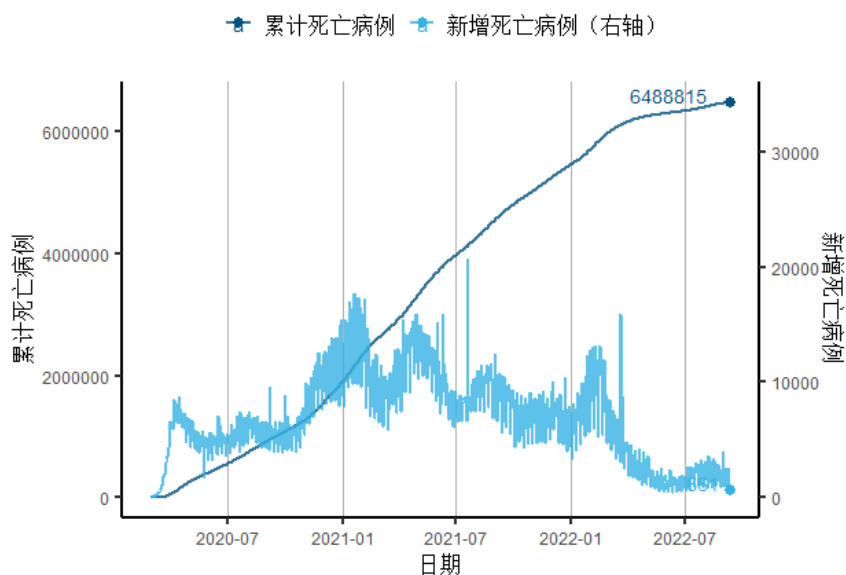
全景

图5 国际确诊与新增确诊人数（约翰霍普金斯大学数据）



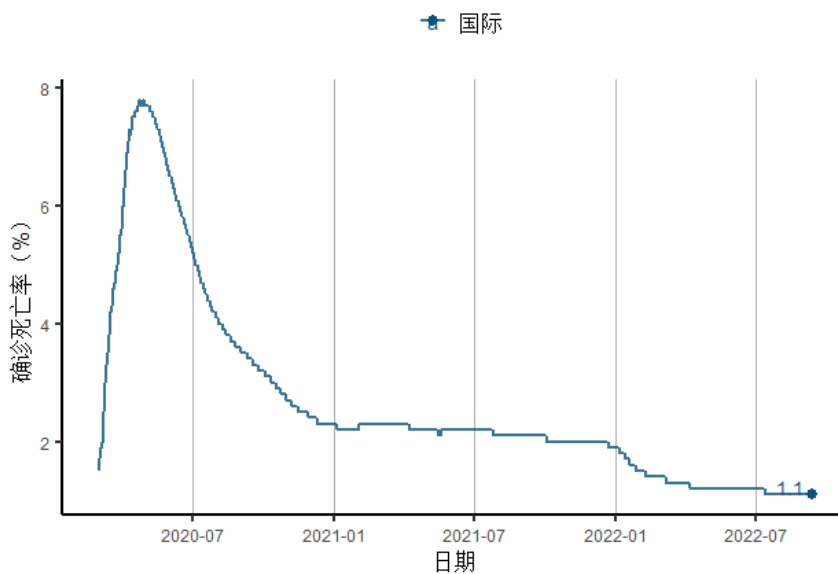
来源：约翰霍普金斯大学、第一财经研究院计算

图6 国际累计死亡病例与新增死亡病例数（约翰霍普金斯大学数据）



来源：约翰霍普金斯大学、第一财经研究院计算

图7 国际新冠确诊死亡率

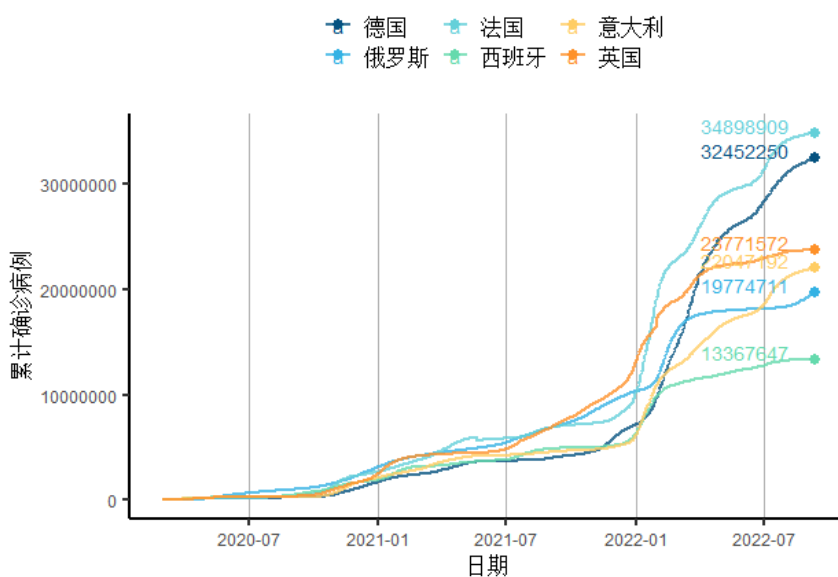


来源：约翰霍普金斯大学、第一财经研究院计算

欧洲

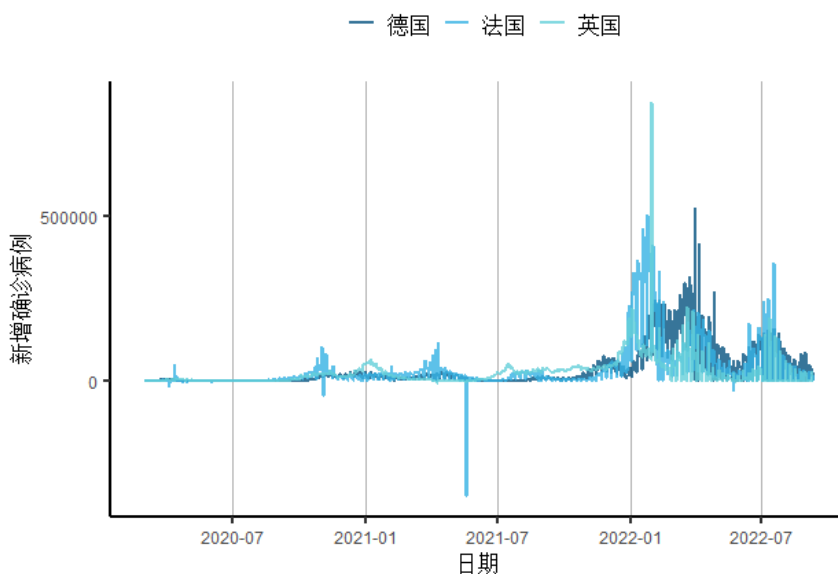
欧洲发达国家疫情持续好转，上周新增确诊 64.0 万例，创下年内新低。欧洲主要发达国家中，上周德国（新增 20.4 万例）、法国（新增 11.8 万例）、意大利（新增 10.9 万例）新增确诊病例已连续下降近 2 个月。上周俄罗斯新增确诊 33.3 万例，续创 3 月下旬以来新高。

图8 欧洲主要疫情国家累计确诊病例



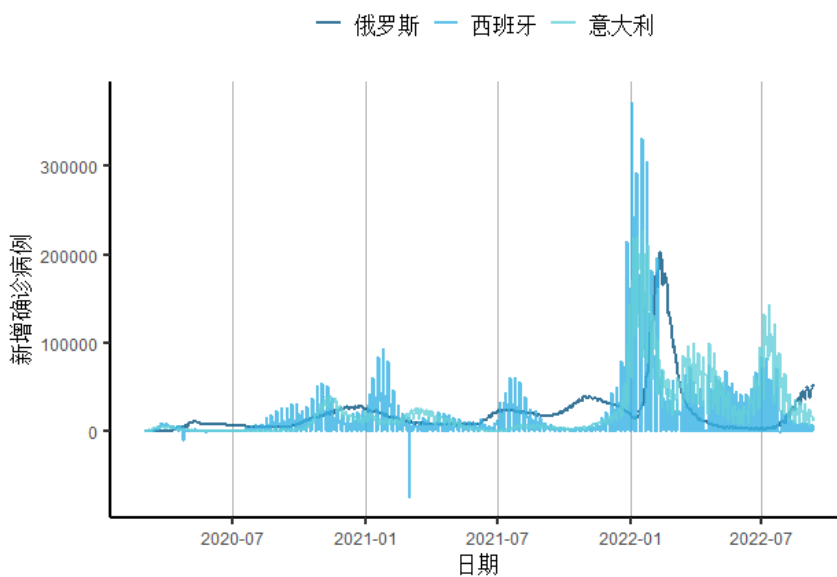
来源：约翰霍普金斯大学

图9.1 欧洲主要疫情国家新增确诊病例



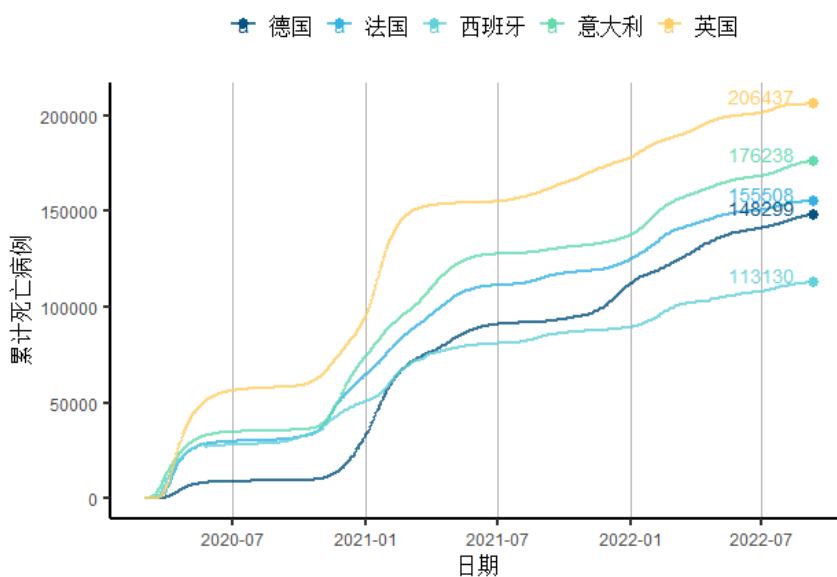
来源：约翰霍普金斯大学、第一财经研究院计算

图9.2 欧洲主要疫情国家新增确诊病例



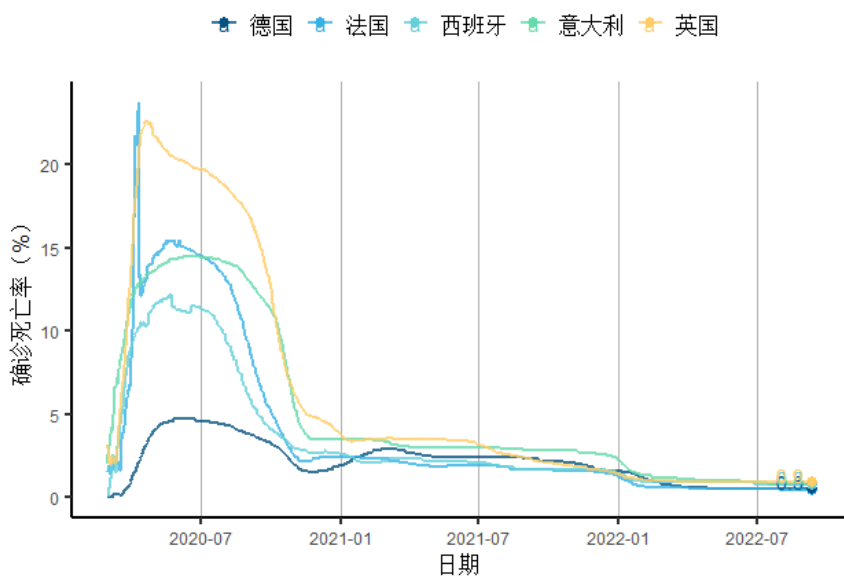
来源：约翰霍普金斯大学、第一财经研究院计算

图10 欧洲主要疫情国家累计死亡病例



来源：约翰霍普金斯大学、第一财经研究院计算

图11 欧洲主要疫情国家确诊死亡率

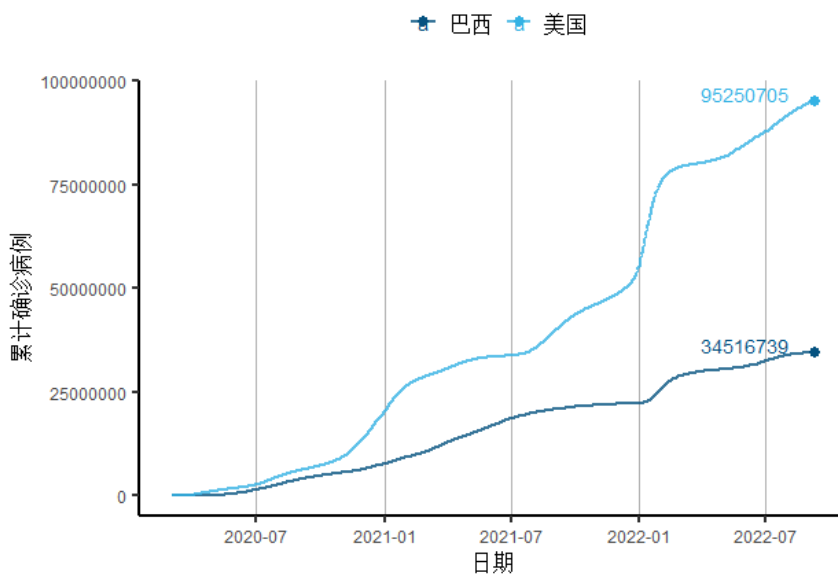


来源：约翰霍普金斯大学、第一财经研究院计算

美洲

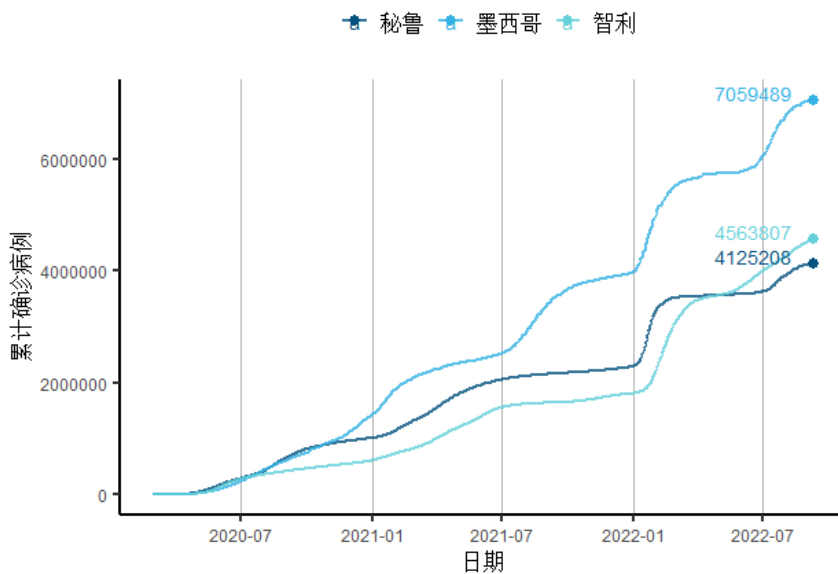
上周美国新增确诊 50.7 万例，为 19 周最低。南美洲主要国家疫情进一步缓和，上周巴西（新增 6.1 万例）、智利（新增 3.1 万例）、秘鲁（新增 1.0 万例）新增病例延续下降趋势。

图12.1 美洲主要疫情国家累计确诊病例



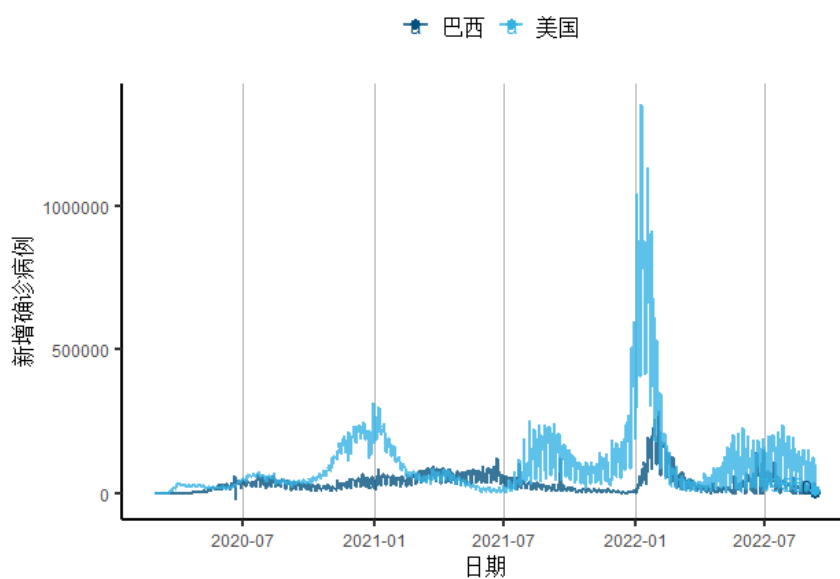
来源：约翰霍普金斯大学

图12.2 美洲主要疫情国家累计确诊病例



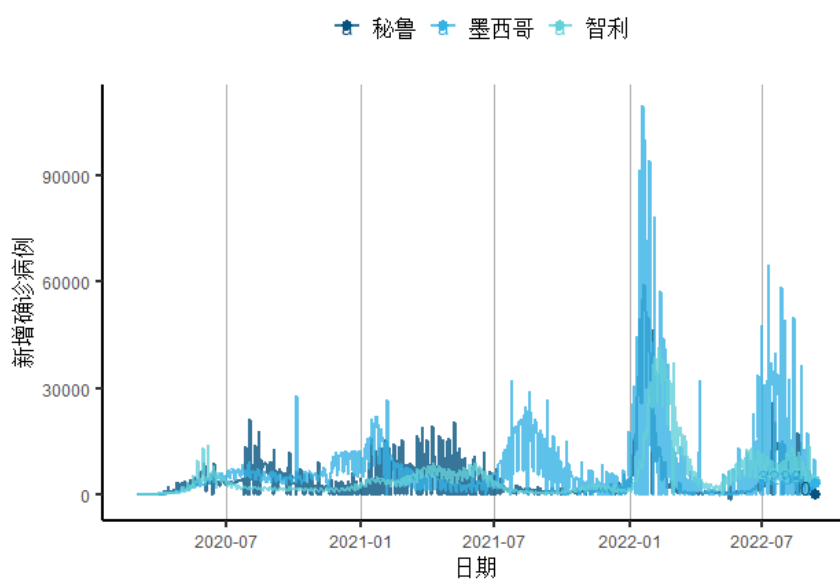
来源：约翰霍普金斯大学

图13.1 美洲主要疫情国家新增确诊病例



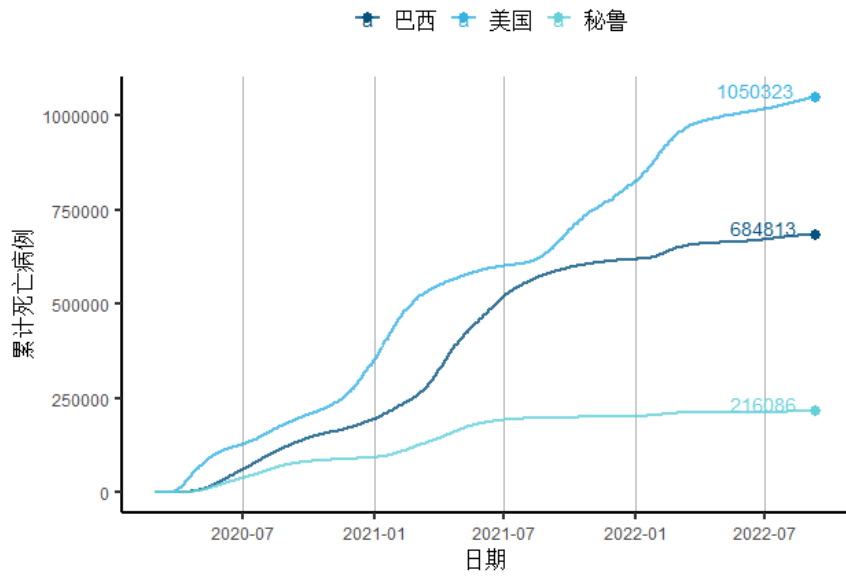
来源：约翰霍普金斯大学、第一财经研究院计算

图13.2 美洲主要疫情国家新增确诊病例



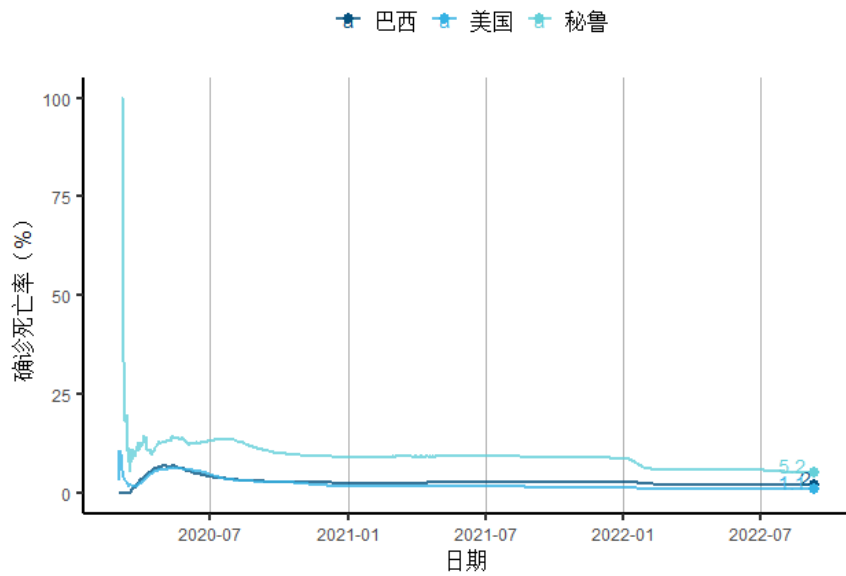
来源：约翰霍普金斯大学、第一财经研究院计算

图14 美洲主要疫情国家累计死亡病例



来源：约翰霍普金斯大学、第一财经研究院计算

图15 美洲主要疫情国家确诊死亡率

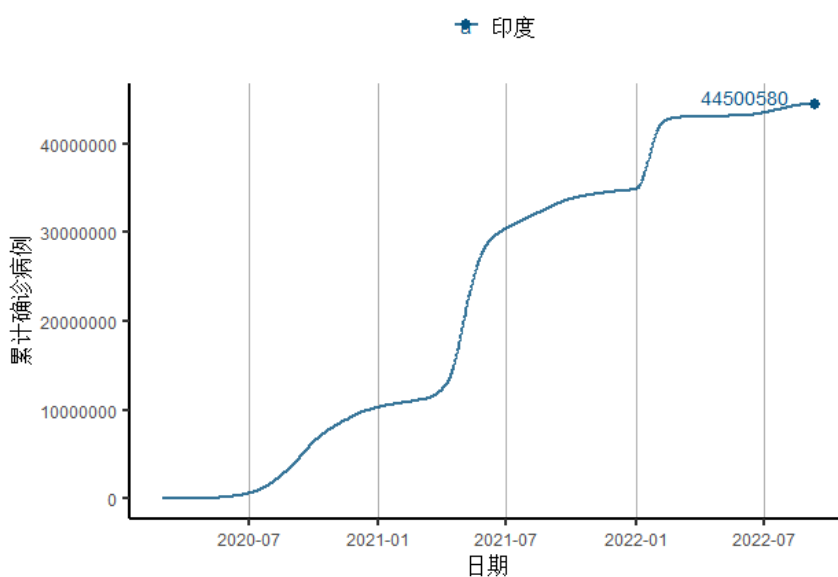


来源：约翰霍普金斯大学、第一财经研究院计算

亚太

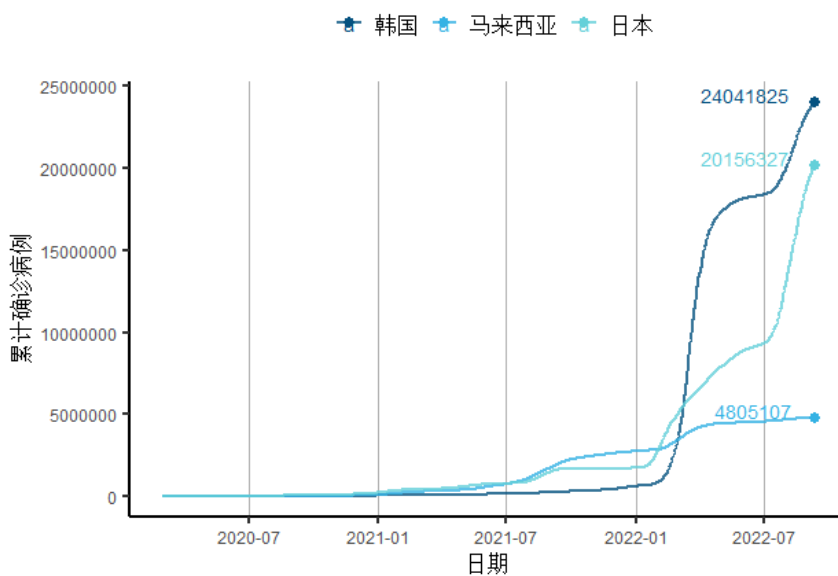
亚太主要国家中，上周日本（新增 69.6 万例）、韩国（新增 50.8 万例）新增病例已连续 3 周下降；印度（新增 3.8 万例）、印度尼西亚（新增 2.0 万例）、马来西亚（新增 1.4 万例）等国家新增病例亦呈现下降趋势。越南新增病例 2.1 万例，创 5 周新高；环比增长 33%。

图16.1 亚太主要疫情国家累计确诊病例



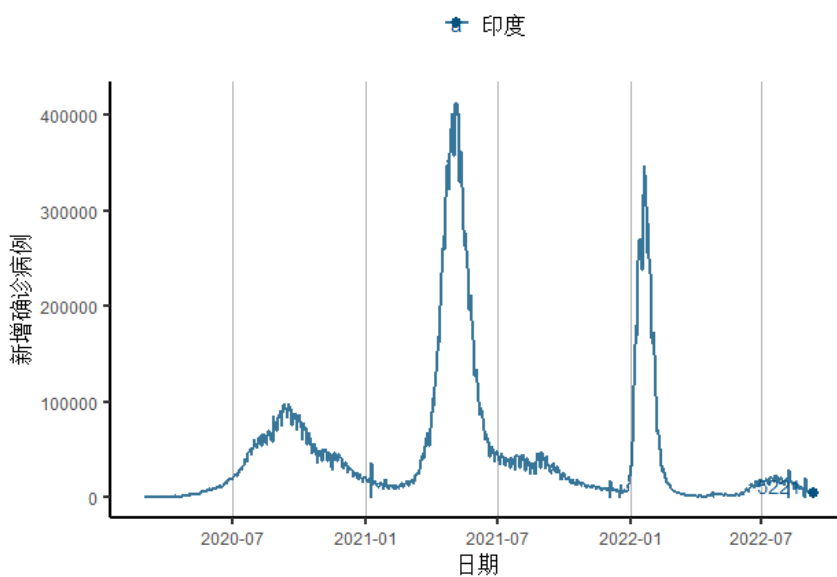
来源：约翰霍普金斯大学

图16.2 亚太主要疫情国家累计确诊病例



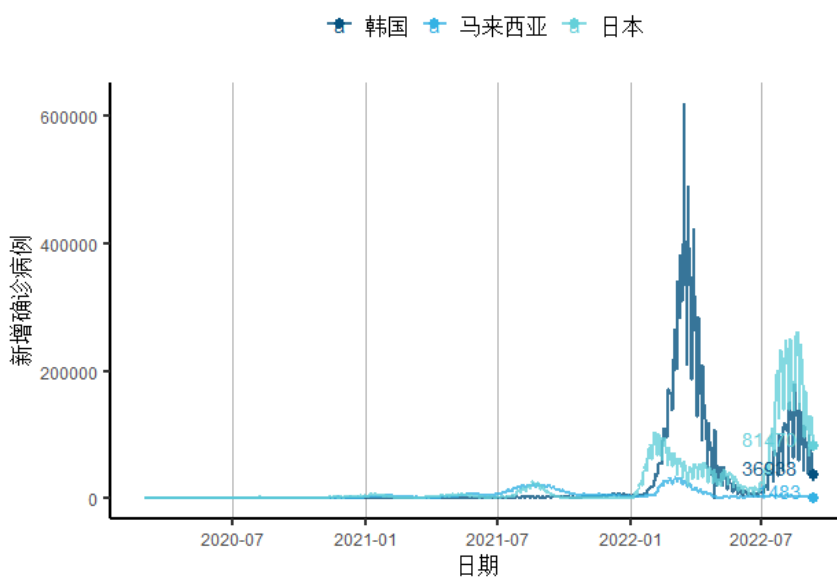
来源：约翰霍普金斯大学

图17.1 亚太主要疫情国家新增确诊病例



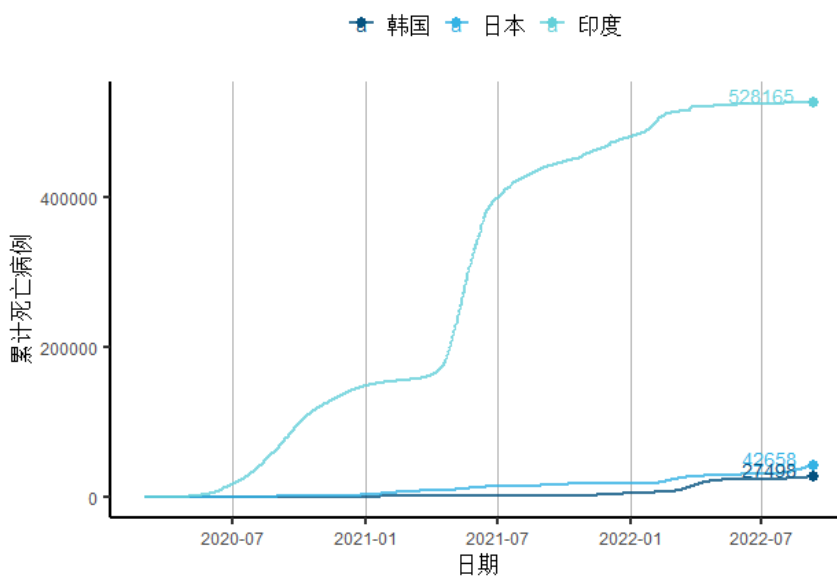
来源：约翰霍普金斯大学、第一财经研究院计算

图17.2 亚太主要疫情国家新增确诊病例



来源：约翰霍普金斯大学、第一财经研究院计算

图18 亚太主要疫情国家累计死亡病例



来源：约翰霍普金斯大学、第一财经研究院计算

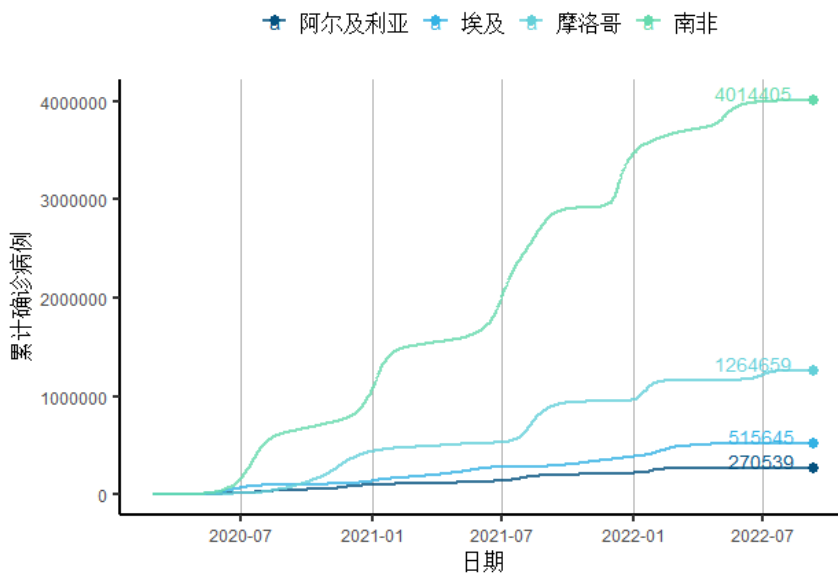
图19 亚太主要疫情国家确诊死亡率



来源：约翰霍普金斯大学、第一财经研究院计算

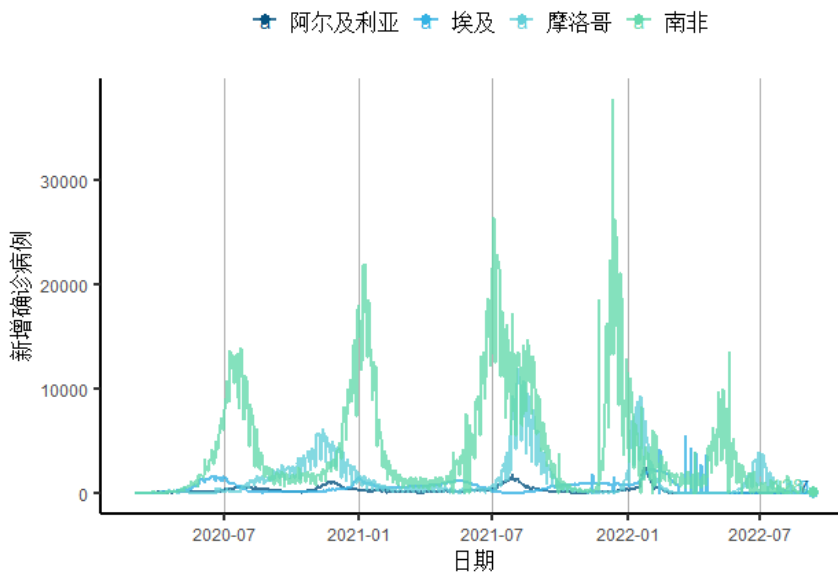
非洲

图20 非洲主要疫情国家累计确诊病例



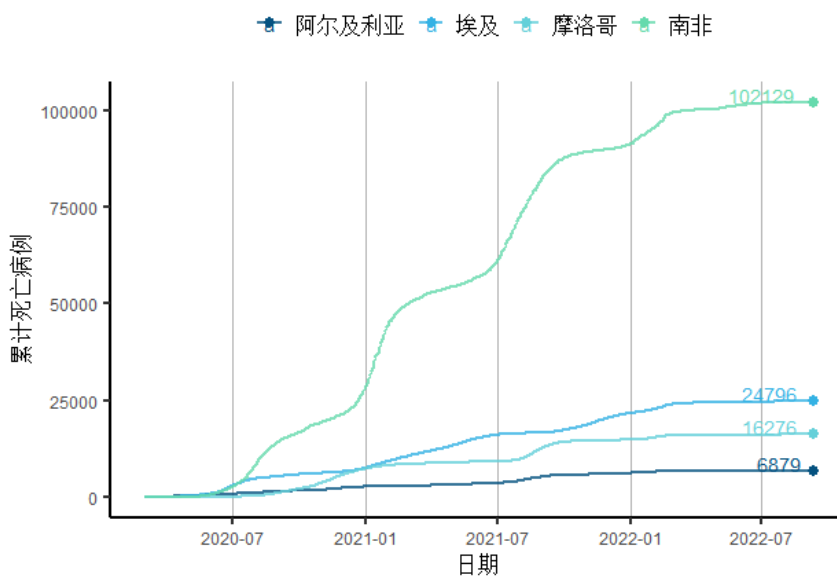
来源：约翰霍普金斯大学

图21 非洲主要疫情国家新增确诊病例



来源：约翰霍普金斯大学、第一财经研究院计算

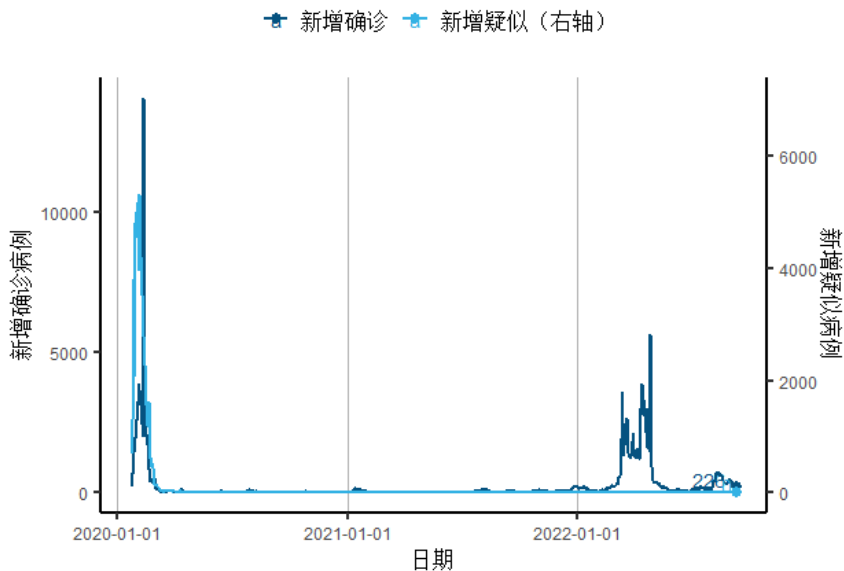
图22 非洲主要疫情国家累计死亡病例



来源：约翰霍普金斯大学、第一财经研究院计算

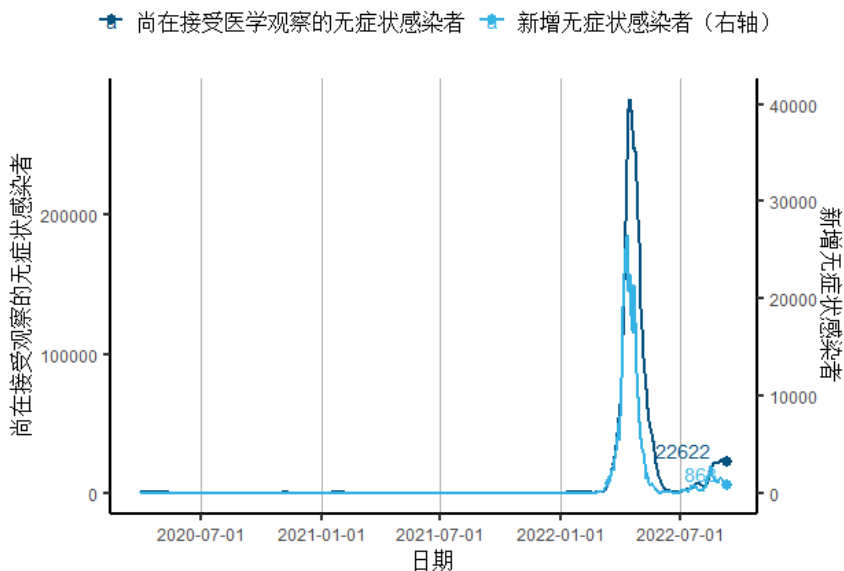
中国

图23 31个省(自治区、直辖市)和新疆生产建设兵团新增确诊及疑似病例



来源：中国国家卫生健康委员会、Wind、第一财经研究院计算

图24 31个省（自治区、直辖市）和新疆生产建设兵团无症状感染者



来源：中国国家卫生健康委员会