



Committed to Improving  
Economic Policy.

## Research Note

2022.10.18 (Y-Research RN063)

马绍之/第一财经研究院研究员

[www.cbnri.org](http://www.cbnri.org)

研究简报

热点

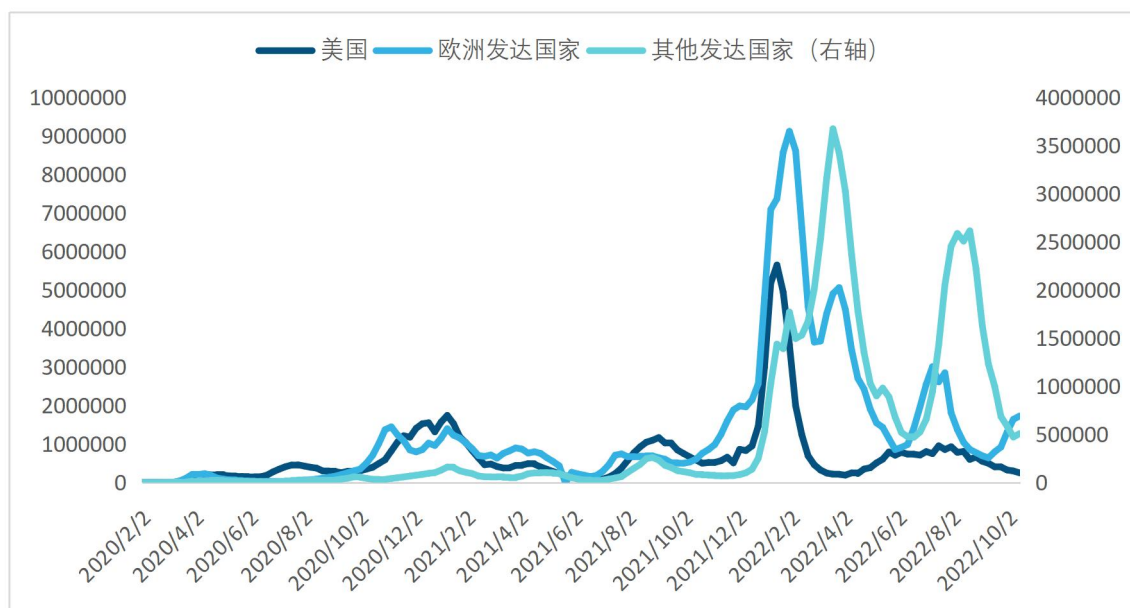
# 日韩疫情反弹，谨慎消费抑制美国零售增长 | 全球疫情 与经济观察（2022年10月17日）

截至北京时间10月17日13点，全球新冠肺炎累计确诊病例为6.25亿例（约翰霍普金斯大学数据）。上周（10月10日13点-10月17日13点）全球新增确诊病例323.1万例，过去4周均在这一水平附近；新增死亡病例9917例，维持在两年半来的低位。近期全球疫情整体趋于平稳，部分发达国家疫情加速蔓延。

上周发达国家新增确诊248.3万例，创下6周新高，并已连续三周上升；新增死亡病例6705例，仍处于年内低位。欧洲发达国家上周新增确诊病例（172.5万例）已经刷新8月以来的纪录；德国、法国、英国新增确诊病例连续数周上升。亚太发达国家疫情亦开始反弹，上周日韩两国新增确诊病例结束了连续近2个月的下降；

新加坡新增确诊病例也在上升，从每百万人新增病例来看，新加坡是上周新增病例最多的国家。上周美国新增确诊病例 25.0 万例，已连续 7 周下降。

图 1 美国、欧洲发达国家与其他发达国家一周新增确诊病例



注：发达国家参考国际货币基金组织在《全球经济展望》中的分类。

数据来源：约翰霍普金斯大学、第一财经研究院计算

上周发展中国家新增确诊 74.8 万例，过去一个月均呈现下降趋势；新增死亡病例 3212 例，维持在年内低位。东南亚国家疫情有加速蔓延的趋势，上周菲律宾（新增 1.5 万例）、马来西亚（新增 1.2 万例）、印度尼西亚（新增 1.2 万例）、越南（新增 0.6 万例）新增病例均在上升，其中马来西亚环比增速超过 30%。

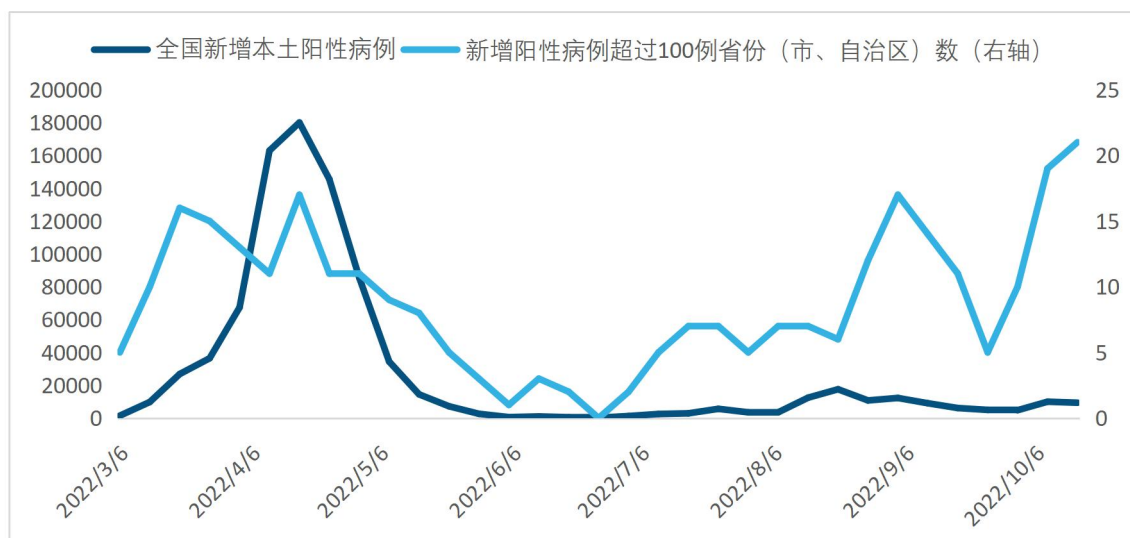
表 1 全球每百万人周新增确诊前十国家及相关指标

国家	上周每百万人新增病例	上周新增确诊病例
新加坡	10062	58868
奥地利	9825	88490
密克罗尼西亚	8537	982
德国	7880	660205
圣马力诺	7162	243
列支敦士登	6504	248
斯洛文尼亚	6336	13172
法国	6051	394948
文莱	4956	2168
希腊	4934	51427

数据来源：约翰霍普金斯大学、世界银行、第一财经研究院计算

根据中国国家卫健委数据，上周 31 省（自治区、直辖市）和新疆生产建设兵团报告新增确诊病例 2443 例，其中本土病例 2019 例；新增无症状感染者 8087 例，其中本土无症状感染者 7314 例。上周新增本土阳性病例共计 9333 例，环比下降 6.2%；但本土疫情散发的态势未见明显改善，21 个省（自治区、直辖市）上周新增本土阳性病例超过 100 例，这个数字连续两周刷新 3 月以来的纪录。

图2 全国新增本土阳性病例



注：不含港澳台数据

数据来源：中国国家卫生健康委员会、各省市卫生健康委员会、第一财经研究院计算

表2 全球累计确诊前十国家确诊病例及相关指标

国家	累计确诊病例	每百万人确诊人数	新增确诊病例		累计确诊病例周环比增速(%)	
			上周	前一周	上周	前一周
美国	96952191	296773	250233	299221	0.3	0.3
印度	44630888	32996	16451	16939	0	0
法国	36378553	543149	394948	375320	1.1	1.1
巴西	34746462	165879	39229	34709	0.1	0.1
德国	34608837	417448	660205	562403	1.9	1.7
韩国	25131505	486982	151735	148009	0.6	0.6
英国	24021696	361444	64386	63814	0.3	0.3
意大利	23099983	382312	284247	286484	1.2	1.3
日本	21786304	172184	218761	208712	1	1
俄罗斯	21000908	145357	100297	153012	0.5	0.7
<b>全球</b>	<b>624693442</b>	<b>82259</b>	<b>3230749</b>	<b>3196072</b>	<b>0.5</b>	<b>0.5</b>

数据来源：约翰霍普金斯大学、第一财经研究院计算

表 3 全球累计确诊前十国家死亡病例数及相关指标

国家	累计死亡病例	每百万人死亡人数	新增死亡病例		累计死亡病例周环比增速 (%)	
			上周	前一周	上周	前一周
美国	1065109	3260	2412	2862	0.2	0.3
巴西	687144	3280	438	670	0.1	0.1
印度	528905	391	91	113	0	0
俄罗斯	381043	2637	687	721	0.2	0.2
英国	208678	3140	420	5	0.2	0
意大利	177988	2946	469	369	0.3	0.2
法国	156856	2342	394	310	0.3	0.2
德国	151420	1826	885	471	0.6	0.3
日本	45976	363	386	496	0.8	1.1
韩国	28851	559	153	189	0.5	0.7
<b>全球</b>	<b>6567485</b>	<b>865</b>	<b>9917</b>	<b>9617</b>	<b>0.2</b>	<b>0.1</b>

数据来源：约翰霍普金斯大学、第一财经研究院计算

根据 OurWorldInData 的数据，截至 10 月 15 日全球新冠肺炎疫苗累计接种 128.3 亿剂，过去一周新增接种 0.23 亿剂，其中近半数为加强针接种。

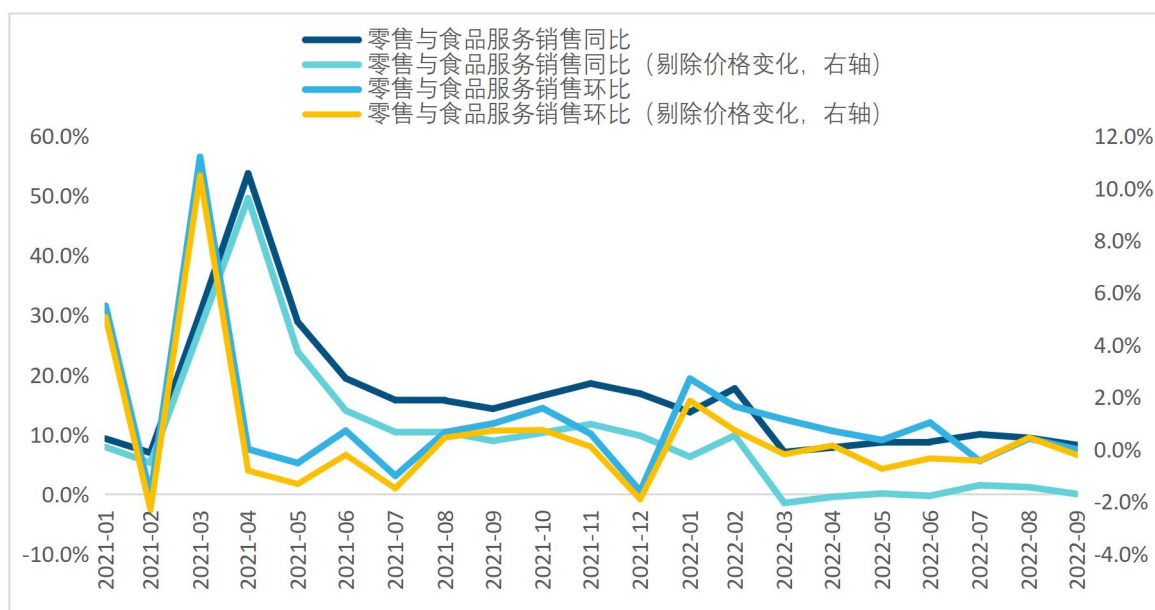
- 美国疫情趋于缓和，上周新增确诊病例 25.0 万例，已连续 7 周下降。南美洲巴西、智利疫情有反弹的迹象，上周两个国家新增确诊病例分别为 3.9 万例与 2.6 万例，结束了连续数周的下降，且环比增速均超过 10%。
- 欧洲发达国家疫情蔓延加速，上周新增确诊病例 172.5 万例，刷新 8 月以来的纪录；主要国家中，德国（新增 66.0 万例）、法国（新增 39.5 万例）、英国（新增 6.4 万例）新增确诊

病例已连续数周上升，其中德国是上周全球新增确诊病例最多的国家。

- 亚太发达国家疫情亦开始反弹，上周日韩两国新增确诊病例结束了连续近 2 个月的下降；新加坡新增确诊病例也在上升，从每百万人新增病例来看，新加坡是上周新增病例最多的国家。另一方面，东南亚国家疫情有加速蔓延的趋势，上周菲律宾（新增 1.5 万例）、马来西亚（新增 1.2 万例）、印度尼西亚（新增 1.2 万例）、越南（新增 0.6 万例）新增病例均在上升，其中马来西亚环比增速超过 30%。

美国商务部的数据显示，9 月美国零售与餐饮服务销售同比增长 8.2%，增速降至 5 个月最低；环比增速为 0%，亦处于下降通道之内。美国通胀居高不下，导致消费者支出趋于谨慎，9 月 13 个零售子类中有 7 个出现下滑。实际上，如果剔除物价变化，9 月消费实际同比、环比均不再增长，其中环比增速为 -0.2%，与过去 5 个月均值相当。

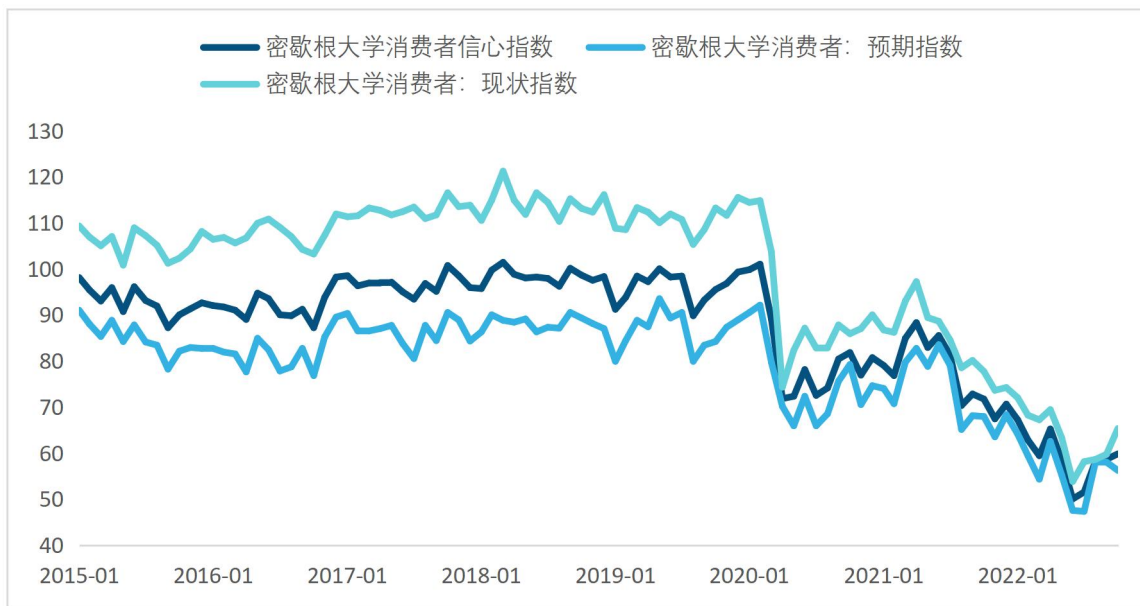
图 3 美国零售与食品服务销售



来源：美国商务部、Wind

美国消费者信心仍然处于一年多来的低位。根据密歇根大学的数据，10月美国消费者信心指数初值为59.8，环比上升1.2；消费者信心的改善主要与现状指数走高有关，10月现状指数环比上升5.6至65.3；然而消费者对未来的预期仍然偏弱，10月指数为56.2，环比下降1.8，这也是7月以来首次下降。消费者对未来的预期走弱可能会影响未来支出水平。

图 4 密歇根大学消费者信心指数



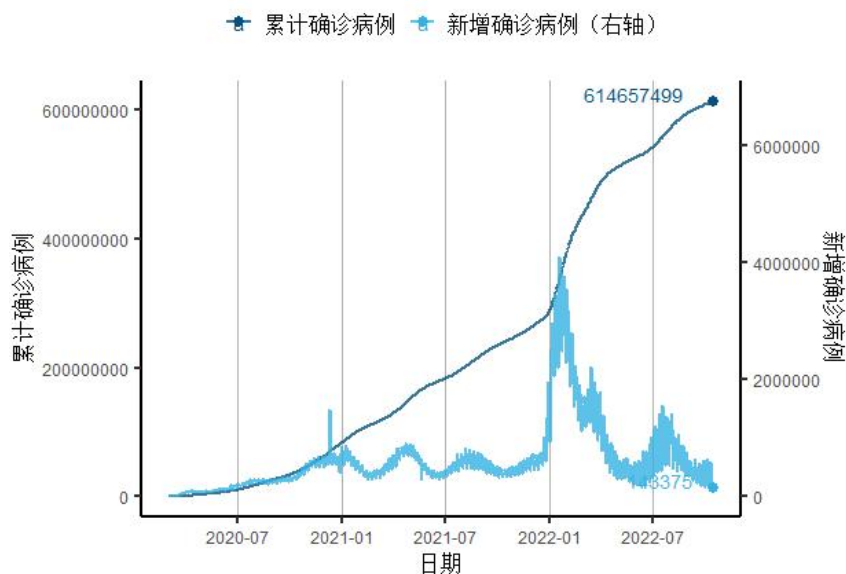
来源：密歇根大学、Wind



## 全球疫情数据图表

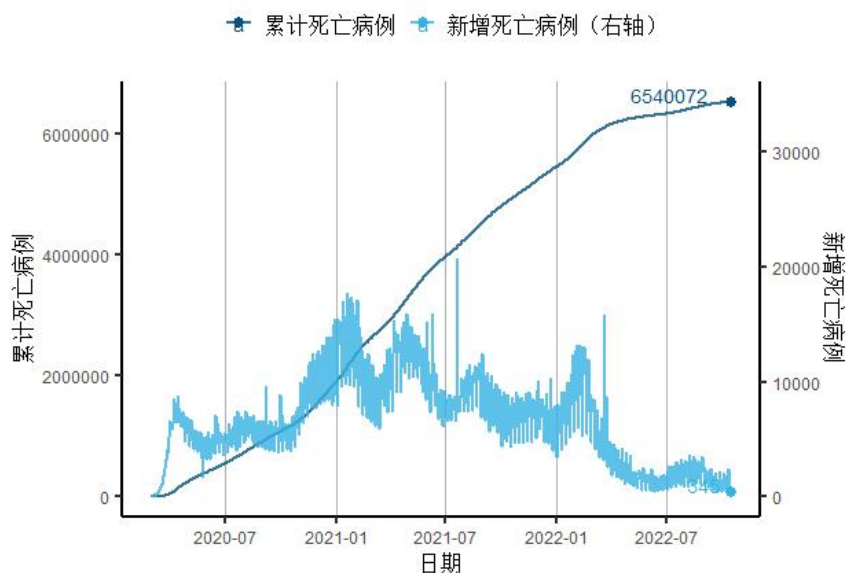
### 全景

图5 国际确诊与新增确诊人数（约翰霍普金斯大学数据）



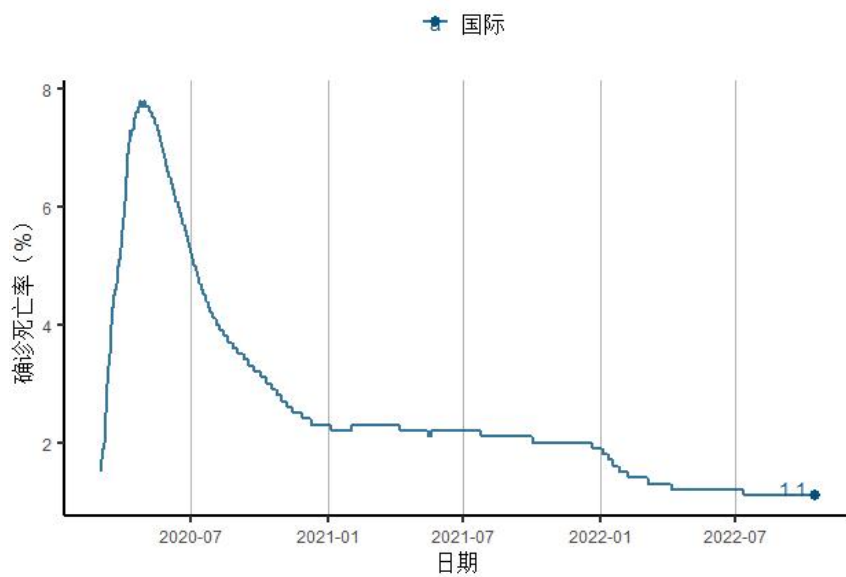
来源：约翰霍普金斯大学、第一财经研究院计算

图6 国际累计死亡病例与新增死亡病例数（约翰霍普金斯大学数据）



来源：约翰霍普金斯大学、第一财经研究院计算

图7 国际新冠确诊死亡率

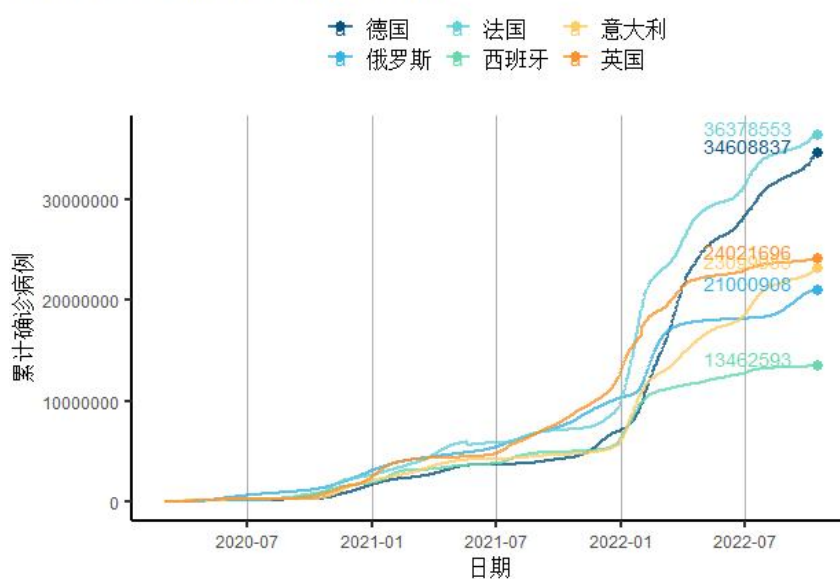


来源：约翰霍普金斯大学、第一财经研究院计算

## 欧洲

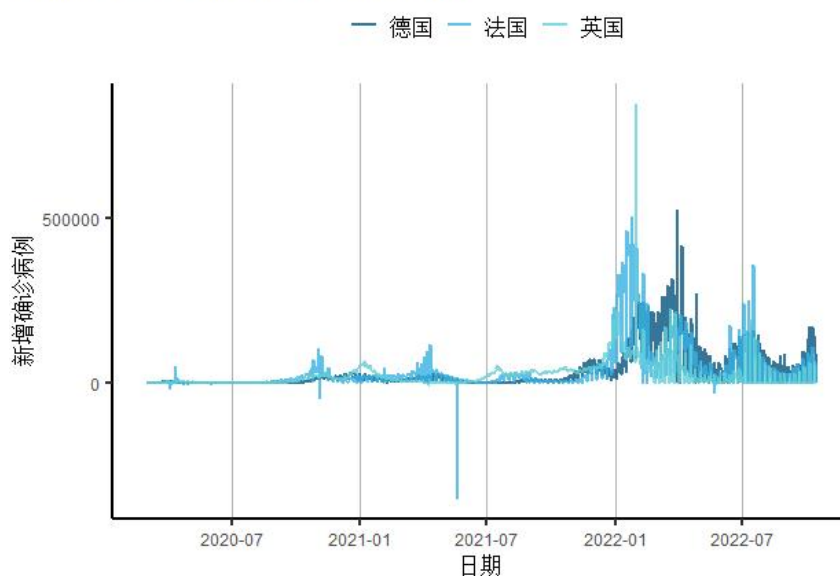
欧洲发达国家疫情蔓延加速，上周新增确诊病例 172.5 万例，刷新 8 月以来的纪录；主要国家中，德国（新增 66.0 万例）、法国（新增 39.5 万例）、英国（新增 6.4 万例）新增确诊病例已连续数周上升，其中德国是上周全球新增确诊病例最多的国家。

图8 欧洲主要疫情国家累计确诊病例



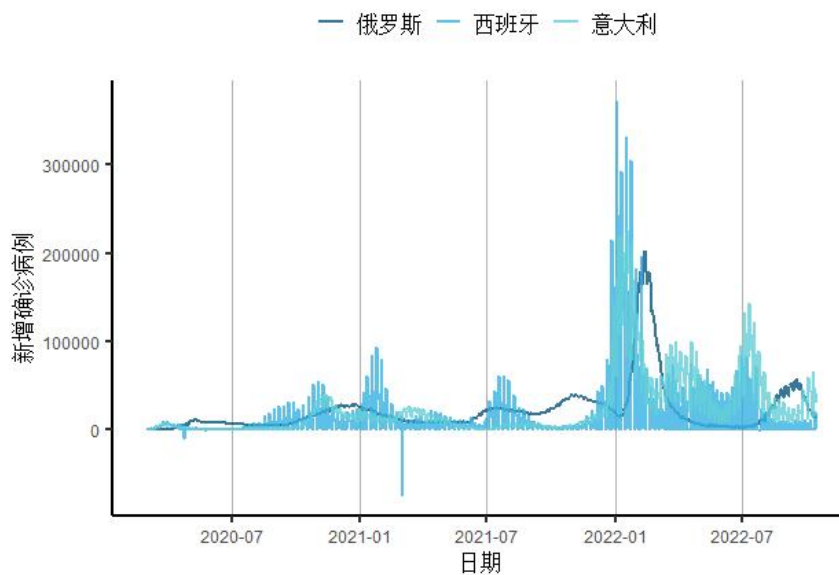
来源：约翰霍普金斯大学

图9.1 欧洲主要疫情国家新增确诊病例



来源：约翰霍普金斯大学、第一财经研究院计算

图9.2 欧洲主要疫情国家新增确诊病例



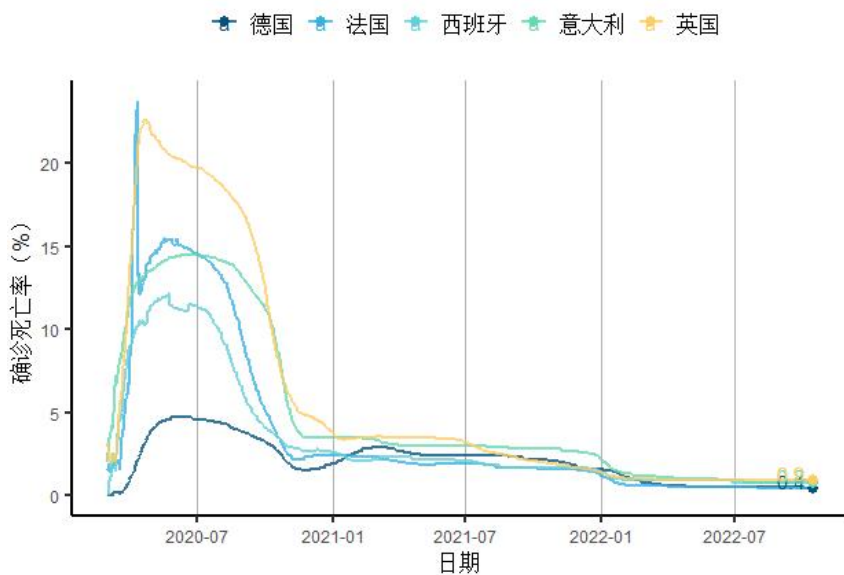
来源：约翰霍普金斯大学、第一财经研究院计算

图10 欧洲主要疫情国家累计死亡病例



来源：约翰霍普金斯大学、第一财经研究院计算

图11 欧洲主要疫情国家确诊死亡率

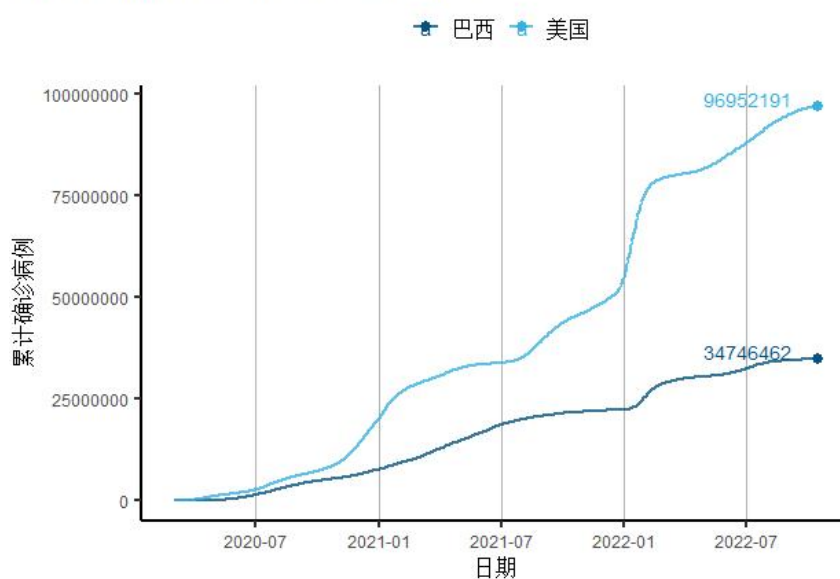


来源：约翰霍普金斯大学、第一财经研究院计算

## 美洲

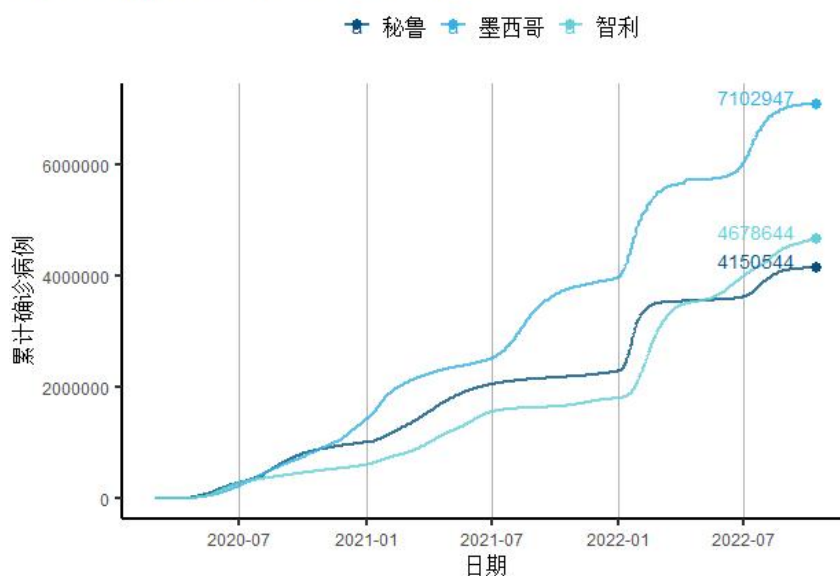
美国疫情趋于缓和，上周新增确诊病例 25.0 万例，已连续 7 周下降。南美洲巴西、智利疫情有反弹的迹象，上周两个国家新增确诊病例分别为 3.9 万例与 2.6 万例，结束了连续数周的下降，且环比增速均超过 10%。

图12.1 美洲主要疫情国家累计确诊病例



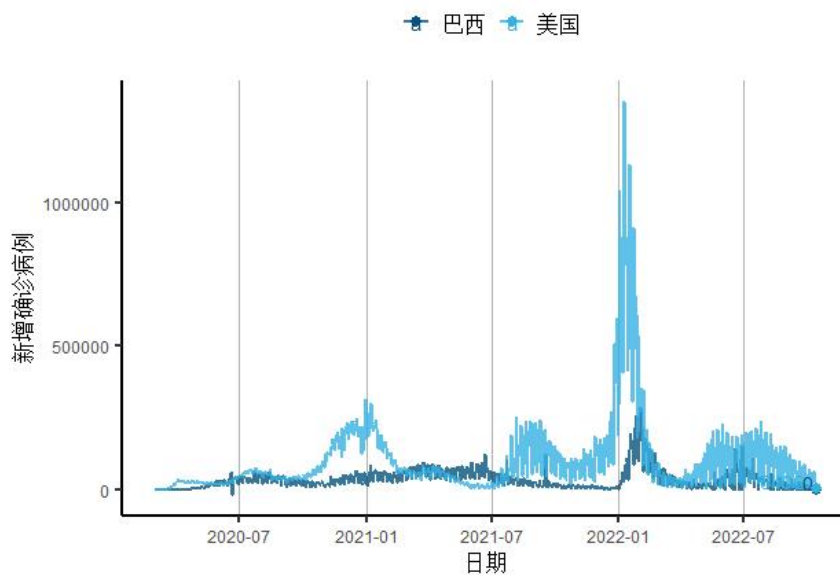
来源：约翰霍普金斯大学

图12.2 美洲主要疫情国家累计确诊病例



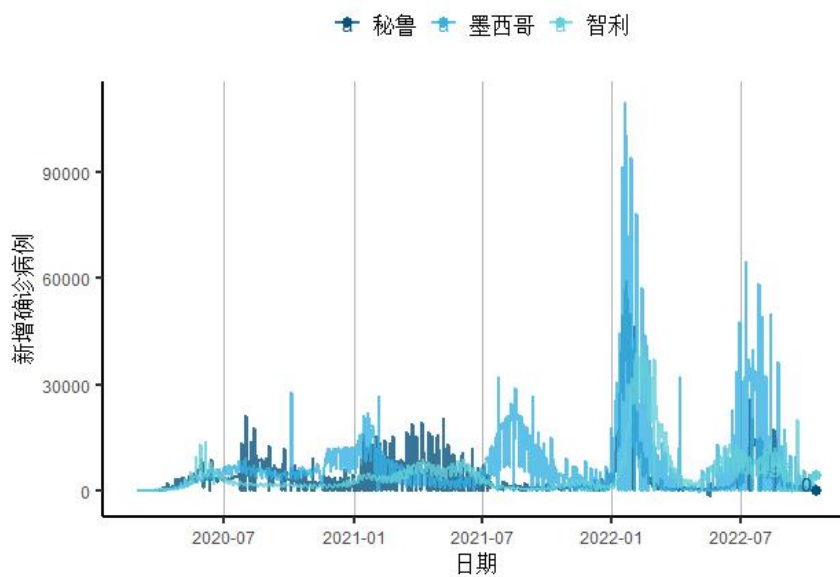
来源：约翰霍普金斯大学

图13.1 美洲主要疫情国家新增确诊病例



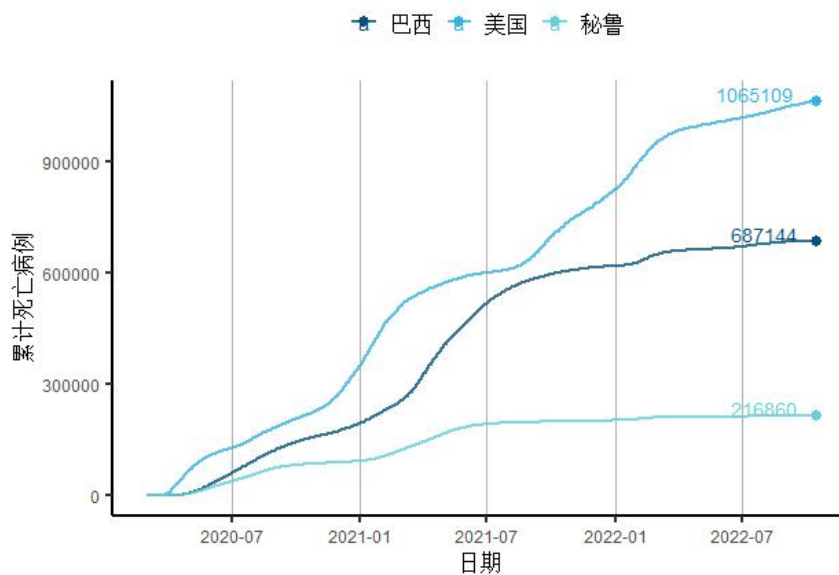
来源：约翰霍普金斯大学、第一财经研究院计算

图13.2 美洲主要疫情国家新增确诊病例



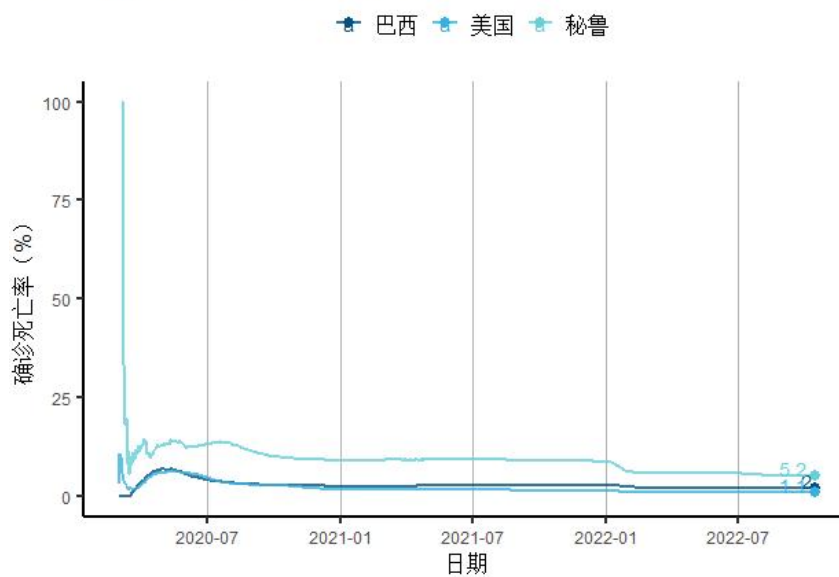
来源：约翰霍普金斯大学、第一财经研究院计算

图14 美洲主要疫情国家累计死亡病例



来源：约翰霍普金斯大学、第一财经研究院计算

图15 美洲主要疫情国家确诊死亡率



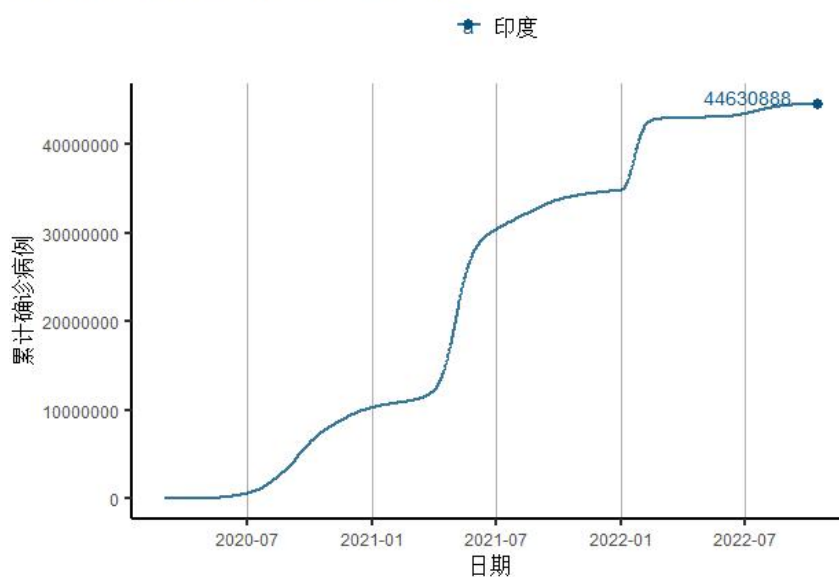
来源：约翰霍普金斯大学、第一财经研究院计算



## 亚太

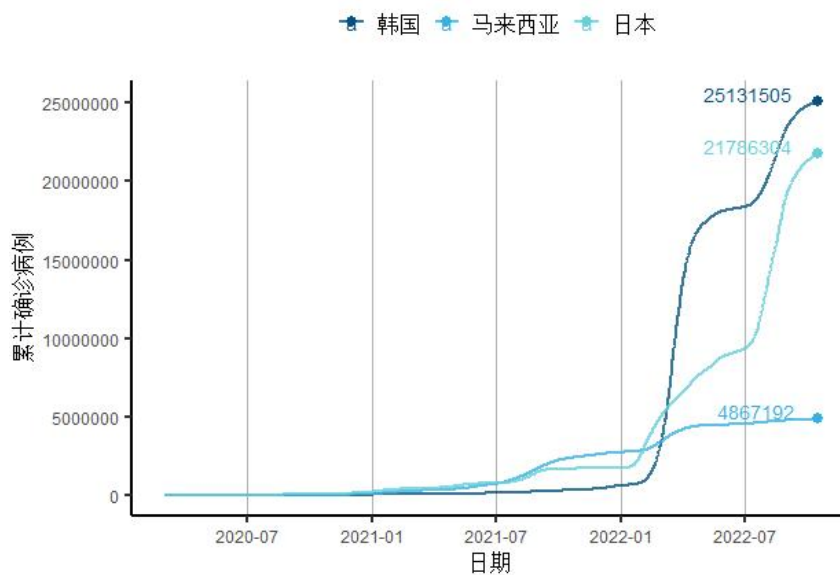
亚太发达国家疫情亦开始反弹，上周日韩两国新增确诊病例结束了连续近 2 个月的下降；新加坡新增确诊病例也在上升，从每百万人新增病例来看，新加坡是上周新增病例最多的国家。另一方面，东南亚国家疫情有加速蔓延的趋势，上周菲律宾（新增 1.5 万例）、马来西亚（新增 1.2 万例）、印度尼西亚（新增 1.2 万例）、越南（新增 0.6 万例）新增病例均在上升，其中马来西亚环比增速超过 30%。

图16.1 亚太主要疫情国家累计确诊病例



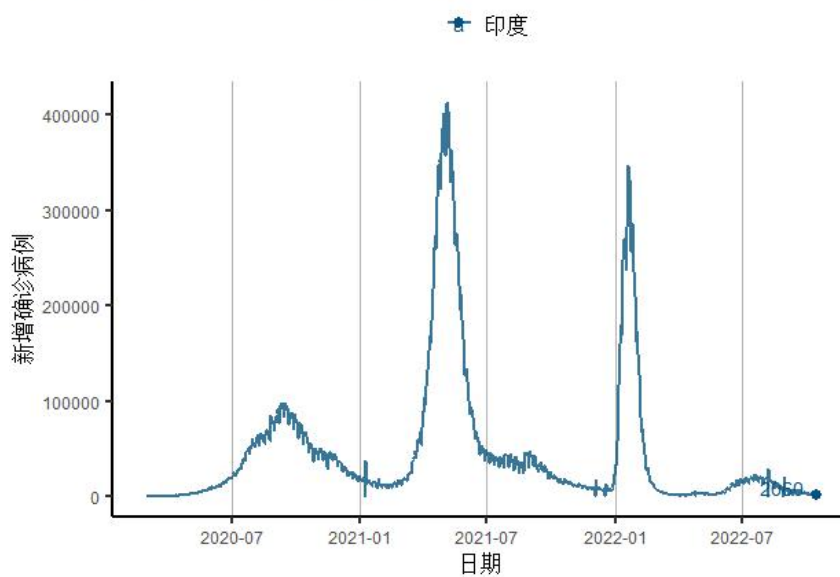
来源：约翰霍普金斯大学

图16.2 亚太主要疫情国家累计确诊病例



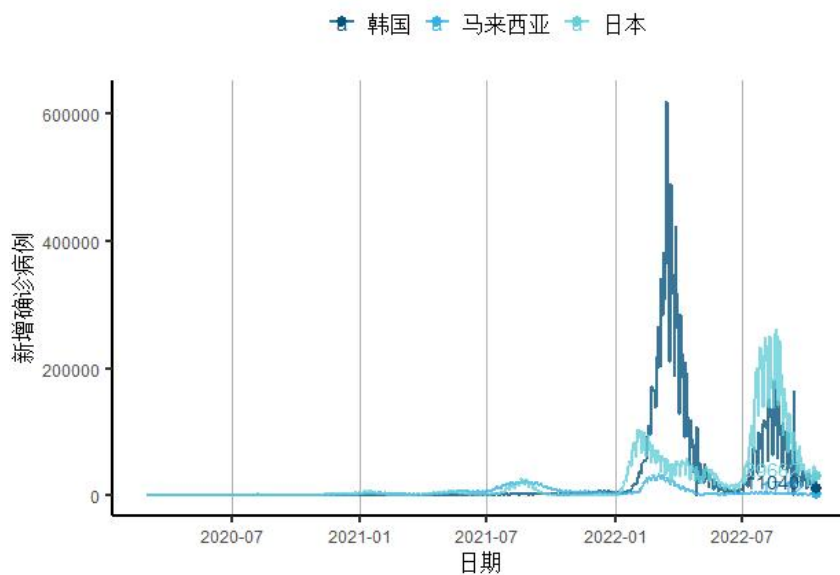
来源：约翰霍普金斯大学

图17.1 亚太主要疫情国家新增确诊病例



来源：约翰霍普金斯大学、第一财经研究院计算

图17.2 亚太主要疫情国家新增确诊病例



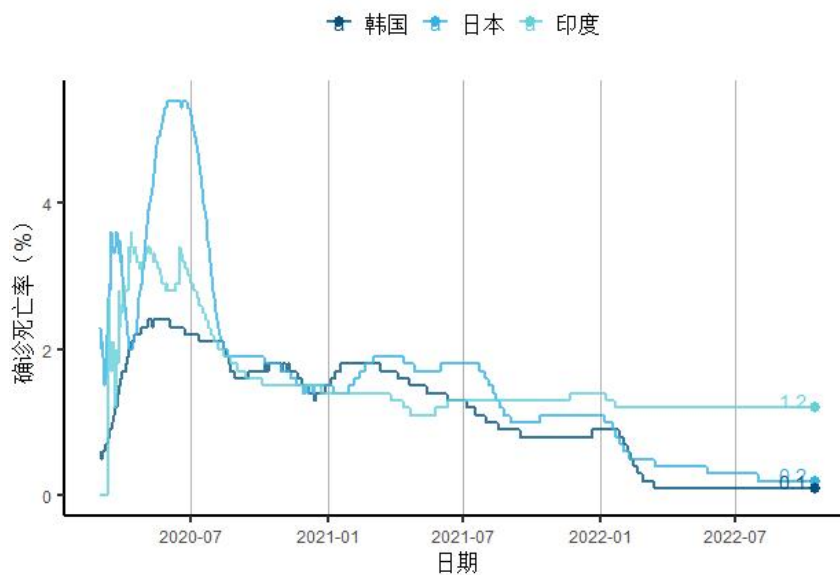
来源：约翰霍普金斯大学、第一财经研究院计算

图18 亚太主要疫情国家累计死亡病例



来源：约翰霍普金斯大学、第一财经研究院计算

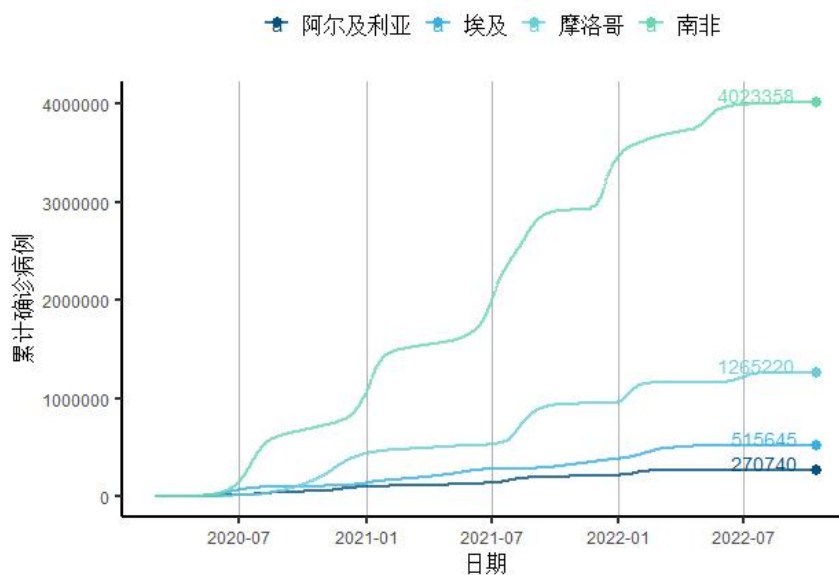
图19 亚太主要疫情国家确诊死亡率



来源：约翰霍普金斯大学、第一财经研究院计算

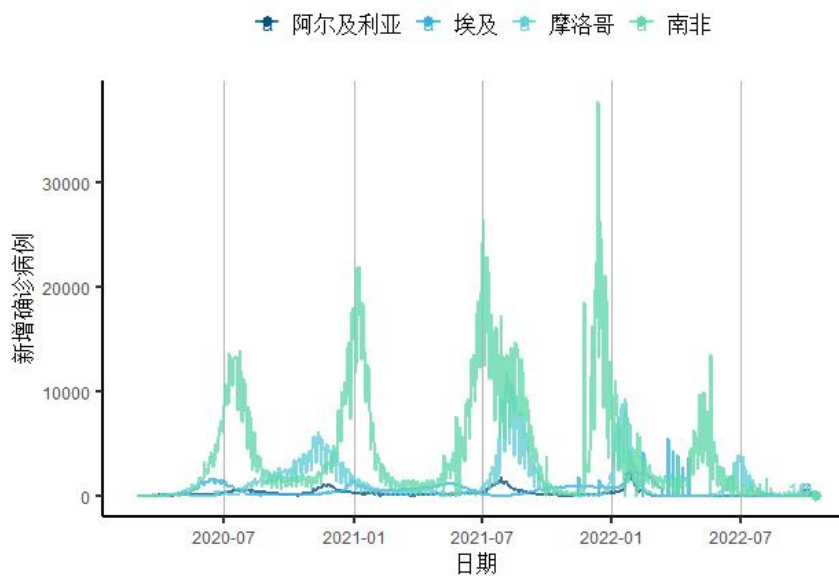
## 非洲

图20 非洲主要疫情国家累计确诊病例



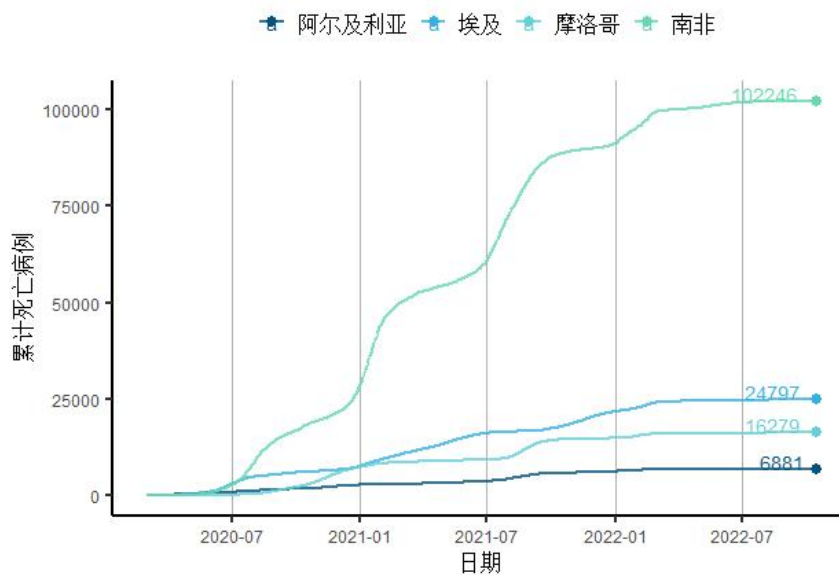
来源：约翰霍普金斯大学

图21 非洲主要疫情国家新增确诊病例



来源：约翰霍普金斯大学、第一财经研究院计算

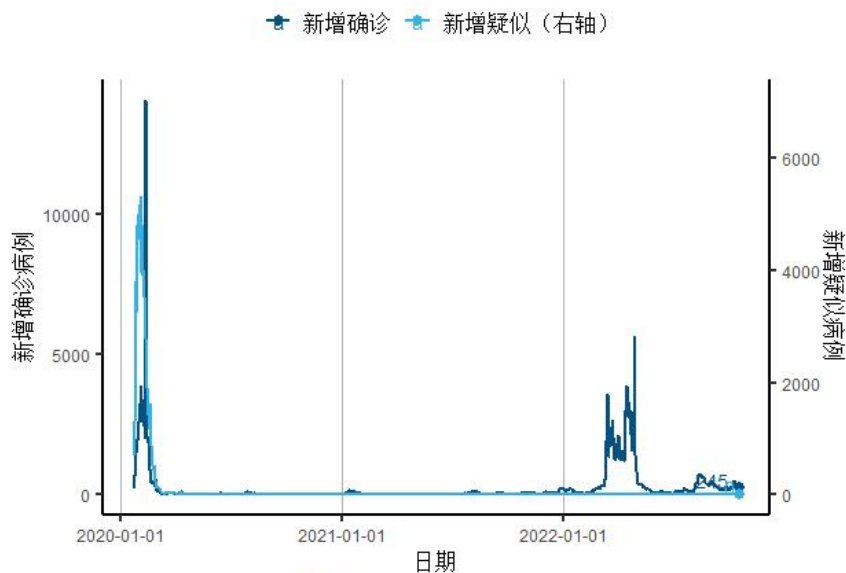
图22 非洲主要疫情国家累计死亡病例



来源：约翰霍普金斯大学、第一财经研究院计算

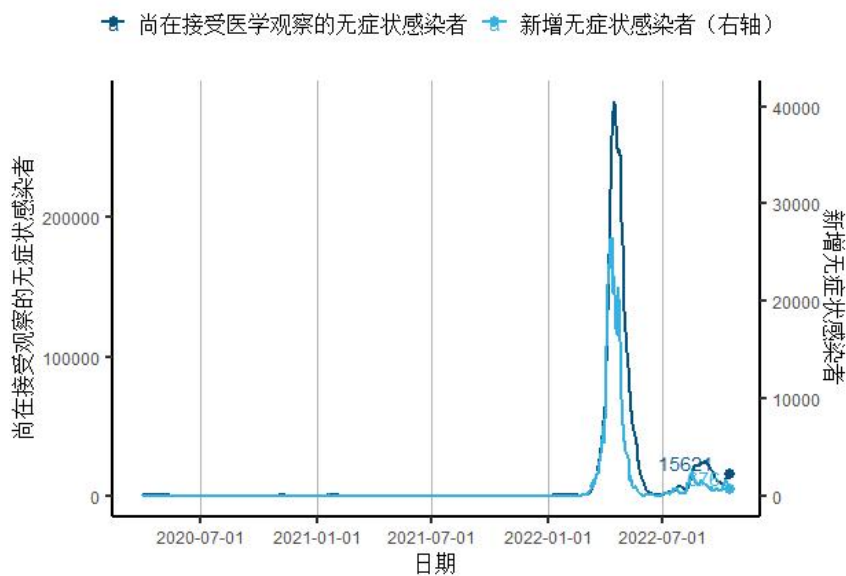
## 中国

图23 31个省(自治区、直辖市)和新疆生产建设兵团新增确诊及疑似病例



来源：中国国家卫生健康委员会、Wind、第一财经研究院计算

图24 31个省（自治区、直辖市）和新疆生产建设兵团无症状感染者



来源：中国国家卫生健康委员会