



Committed to Improving
Economic Policy.

Research Note

2022.10.25(Y-Research RN063)

马绍之/第一财经研究院研究员

研究简报

热点

www.cbnri.org

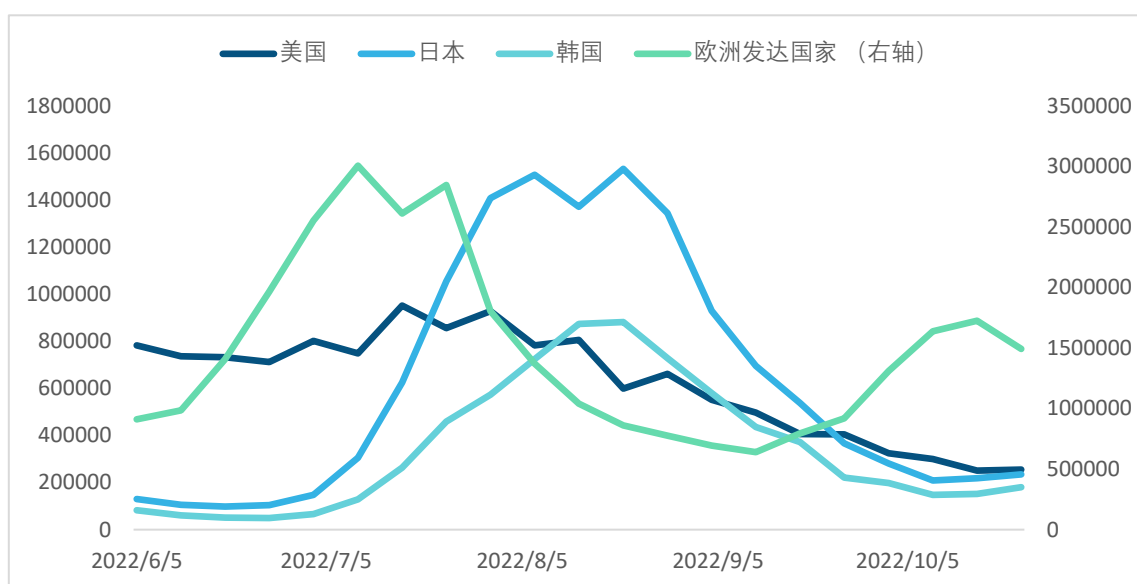
全球新增病例创 1 年新低，欧洲经济增长前景持续走弱 | 全球疫情与经济观察（2022 年 10 月 24 日）

截至北京时间 10 月 24 日 13 点，全球新冠肺炎累计确诊病例为 6.28 亿例（约翰霍普金斯大学数据）。上周（10 月 17 日 13 点-10 月 24 日 13 点）全球新增确诊病例 297.3 万例，1 年来首次降至 300 万例以下；新增死亡病例 1.1 万例，过去 6 周都维持在这一水平附近。

上周发达国家新增确诊 227.5 万例，在连续上升 3 周后开始下降；新增死亡病例 7481 例，创下 6 周新高。欧洲发达国家疫情

缓和，上周新增确诊病例 149.2 万例，亦开始下降；但从每百万人新增确诊来看，全球每百万人新增病例前十的国家中有 8 个属于欧洲发达国家。上周美国新增确诊病例 25.5 万例，疫情基本趋于平稳；日本、韩国疫情有反弹的迹象，上周新增确诊病例分别为 23.4 万例与 18.0 万例，已连续两周上升。

图 1 美日韩与欧洲发达国家一周新增确诊病例



注：发达国家参考国际货币基金组织在《全球经济展望》中的分类。

数据来源：约翰霍普金斯大学、第一财经研究院计算

上周发展中国家新增确诊 69.9 万例，自 9 月中旬以来持续减少；新增死亡病例 3490 例，维持在年内低位。东南亚一些国家疫情蔓延加速，上周马来西亚（新增确诊 1.5 万例）、印度尼西亚（1.4 万例）新增确诊病例环比增速均在 20%左右。

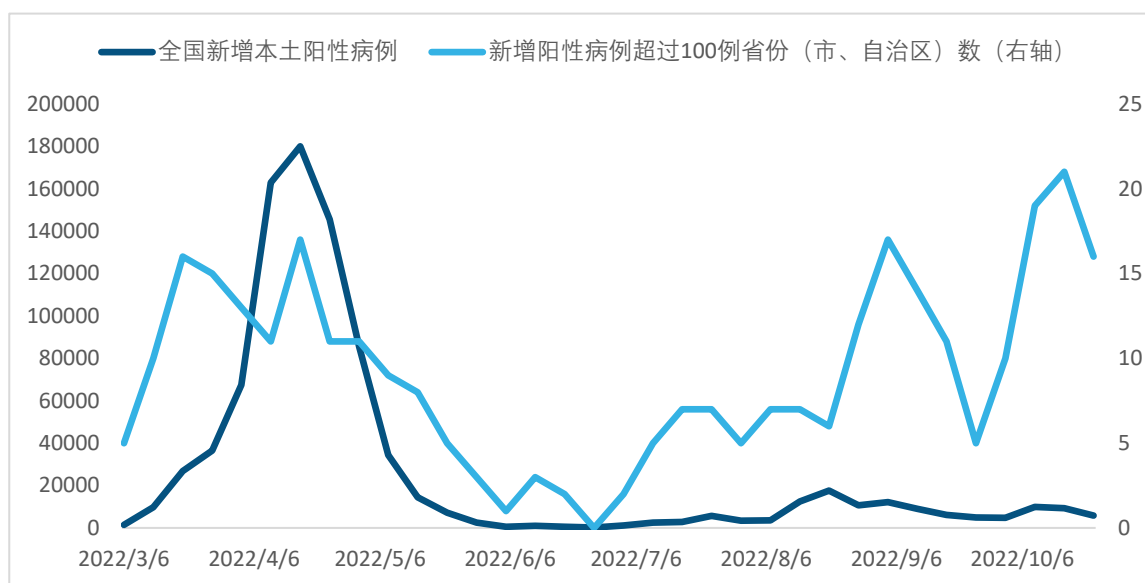
表 1 全球每百万人周新增确诊前十国家及相关指标

国家	上周每百万人新增病例	上周新增确诊病例
新加坡	8905	52098
德国	6730	563857
文莱	6284	2749
圣马力诺	6101	207
法国	5568	363421
希腊	5323	55487
奥地利	5250	47282
列支敦士登	4826	184
斯洛文尼亚	4781	9940
瑞士	4278	37026

数据来源：约翰霍普金斯大学、世界银行、第一财经研究院计算

根据中国国家卫健委数据，上周 31 省（自治区、直辖市）和新疆生产建设兵团报告新增确诊病例 1565 例，其中本土病例 1221 例；新增无症状感染者 5421 例，其中本土无症状感染者 4590 例。上周新增本土阳性病例共计 5811 例，环比下降 37.7%；上周 16 个省（自治区、直辖市）新增本土阳性病例超过 100 例，尽管环比减少 5 个省（自治区、直辖市），这个数字仍处于今年 3 月以来的高位。

图 2 全国新增本土阳性病例



注：不含港澳台数据

数据来源：中国国家卫生健康委员会、各省市卫生健康委员会、第一财经研究院
计算

表 2 全球累计确诊前十国家确诊病例及相关指标

国家	累计确诊病例	每百万人确诊人数	新增确诊病例		累计确诊病例周环比增速 (%)	
			上周	前一周	上周	前一周
美国	96952191	296773	250233	299221	0.3	0.3
印度	44630888	32996	16451	16939	0	0
法国	36378553	543149	394948	375320	1.1	1.1
巴西	34746462	165879	39229	34709	0.1	0.1
德国	34608837	417448	660205	562403	1.9	1.7
韩国	25131505	486982	151735	148009	0.6	0.6
英国	24021696	361444	64386	63814	0.3	0.3
意大利	23099983	382312	284247	286484	1.2	1.3
日本	21786304	172184	218761	208712	1	1
俄罗斯	21000908	145357	100297	153012	0.5	0.7
全球	624693442	82259	3230749	3196072	0.5	0.5

数据来源：约翰霍普金斯大学、第一财经研究院计算

表 3 全球累计确诊前十国家死亡病例数及相关指标

国家	累计死亡病例	每百万人死亡人数	新增死亡病例		累计死亡病例周环比增速 (%)	
			上周	前一周	上周	前一周
美国	1065109	3260	2412	2862	0.2	0.3
巴西	687144	3280	438	670	0.1	0.1
印度	528905	391	91	113	0	0
俄罗斯	381043	2637	687	721	0.2	0.2
英国	208678	3140	420	5	0.2	0
意大利	177988	2946	469	369	0.3	0.2
法国	156856	2342	394	310	0.3	0.2
德国	151420	1826	885	471	0.6	0.3
日本	45976	363	386	496	0.8	1.1
韩国	28851	559	153	189	0.5	0.7
全球	6567485	865	9917	9617	0.2	0.1

数据来源：约翰霍普金斯大学、第一财经研究院计算

根据 OurWorldInData 的数据，截至 10 月 22 日全球新冠肺炎疫苗累计接种 128.6 亿剂，过去一周新增接种 0.17 亿剂，其中近半数为加强针接种。

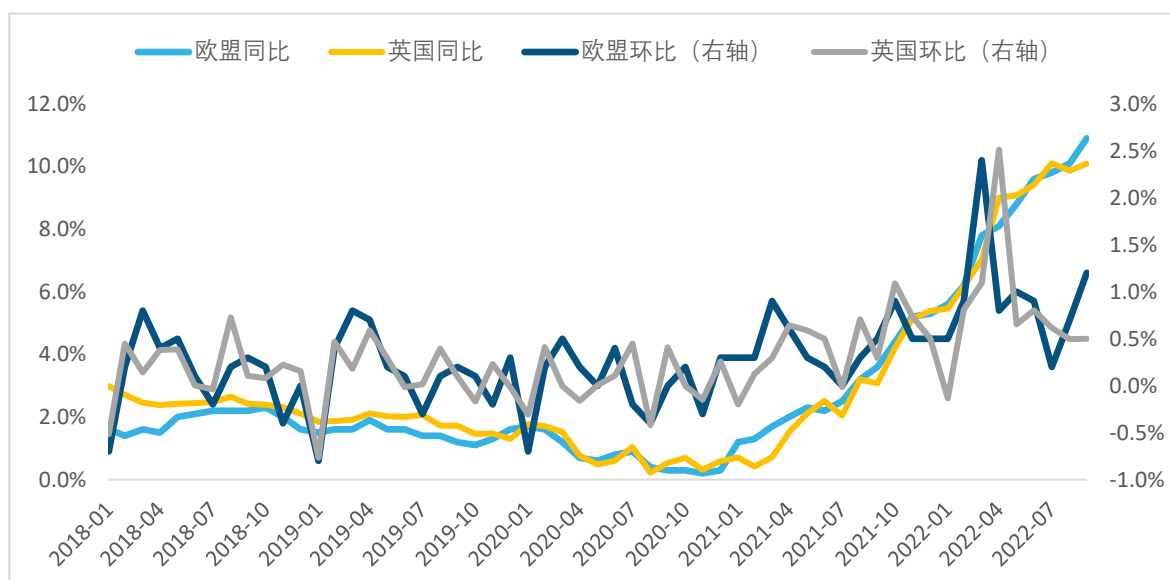
- 美洲国家疫情基本稳定，上周美国新增确诊病例 25.5 万例，与前一周大体处于同一水平；在南美，上周巴西新增确诊 3.4 万例，阿根廷新增确诊 0.2 万例，亦与此前一周基本一致。
- 欧洲发达国家疫情有所缓和，上周新增确诊病例 149.2 万例，结束了连续 5 周的上升；主要国家中，德国（新增 56.4 万例）、法国（新增 36.3 万例）、意大利（新增 24.8 万例）、英国（新增 5.8 万例）新增病例开始下降，周环比降

幅在 10%附近。

- 日本、韩国疫情有反弹的迹象，上周新增确诊病例分别为 23.4 万例与 18.0 万例，已连续两周上升。另一方面，东南亚一些国家新增病例加速增长，上周马来西亚（新增 1.5 万例）、印度尼西亚（新增 1.4 万例）新增确诊环比增速均在 20%左右。

欧洲国家物价上涨的态势并未有缓解的迹象。根据上周公布的数据，9 月欧盟 CPI 同比增长 10.9%，较前月增加 0.8 个百分点，再次刷新有数据以来的纪录；英国 CPI 同比增长 10.1%，较前月增加 0.2 个百分点，重回两个月前的历史高点。尽管能源价格走高是欧洲国家物价上涨的主要推动力，我们看到物价广泛上涨的趋势仍未改变。剔除食品与能源价格后，9 月欧盟与英国核心 CPI 同比增速分别为 5.7%与 6.5%，较前月分别增长 0.5 与 0.2 个百分点。

图 3 欧盟、英国 CPI



来源：欧盟统计局、英国统计局、Wind

高通胀下，欧洲国家商业活动进一步放缓。根据 IHS Markit 的 PMI 初值数据，10 月欧元区制造业 PMI(46.6)与服务业 PMI(48.2)进一步走低，从综合 PMI 来看欧元区经济活动已经连续 4 个月处在收缩区间。10 月英国制造业 PMI (45.8) 与服务业 PMI (47.5) 也呈现同样的趋势，其中英国服务业 PMI 为 20 个月来首次降至收缩区间。

图 4 欧元区、英国 PMI

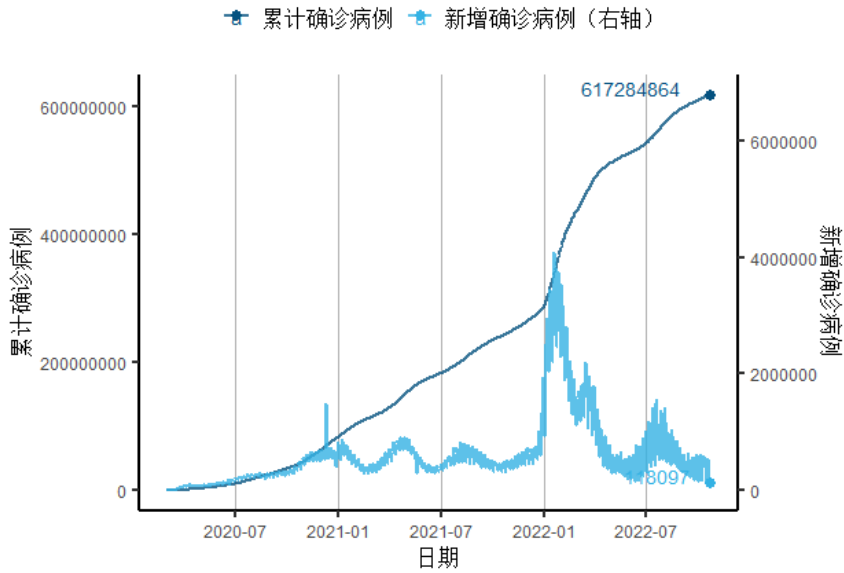


来源：IHS Markit、Wind

全球疫情数据图表

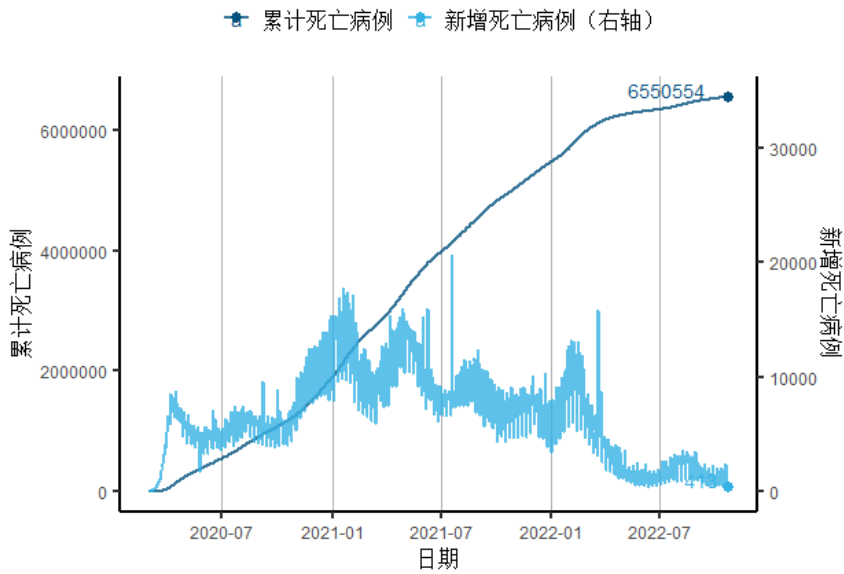
全景

图5 国际确诊与新增确诊人数（约翰霍普金斯大学数据）



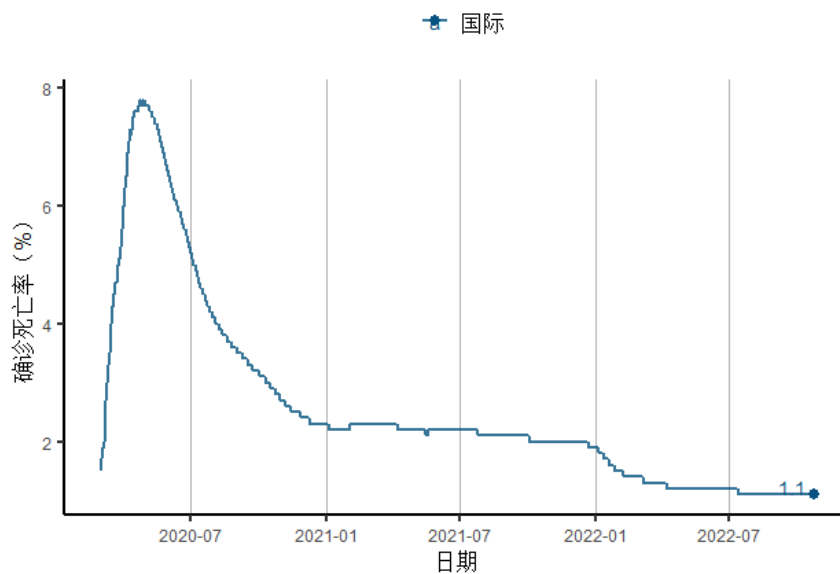
来源：约翰霍普金斯大学、第一财经研究院计算

图6 国际累计死亡病例与新增死亡病例数（约翰霍普金斯大学数据）



来源：约翰霍普金斯大学、第一财经研究院计算

图7 国际新冠确诊死亡率

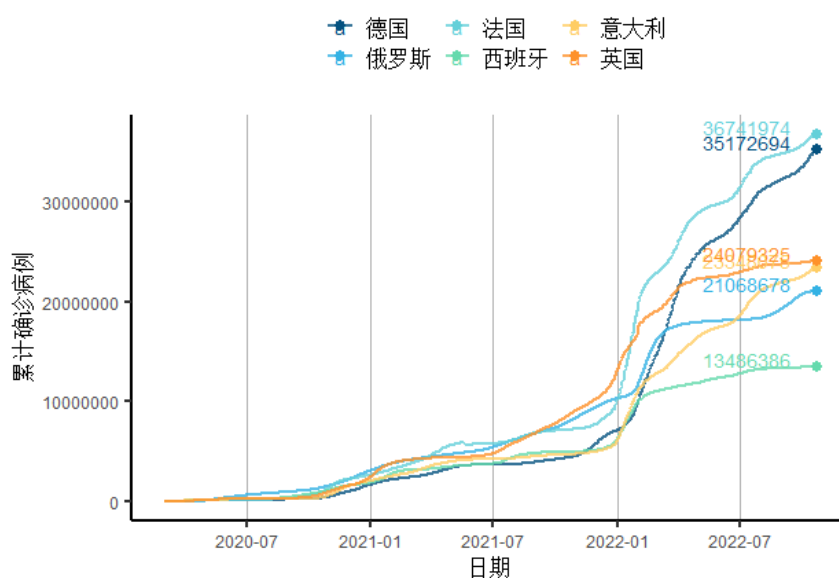


来源：约翰霍普金斯大学、第一财经研究院计算

欧洲

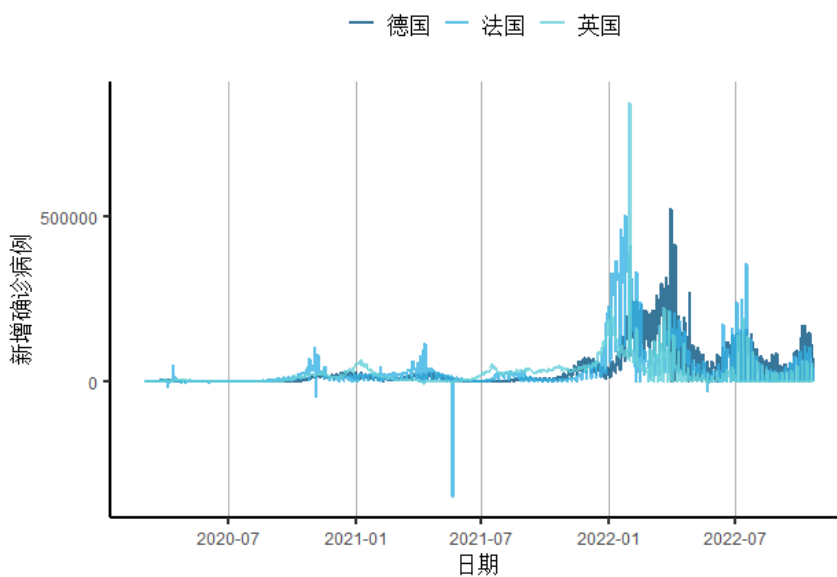
欧洲发达国家疫情有所缓和，上周新增确诊病例 149.2 万例，结束了连续 5 周的上升；主要国家中，德国（新增 56.4 万例）、法国（新增 36.3 万例）、意大利（新增 24.8 万例）、英国（新增 5.8 万例）新增病例开始下降，周环比降幅在 10%附近。

图8 欧洲主要疫情国家累计确诊病例



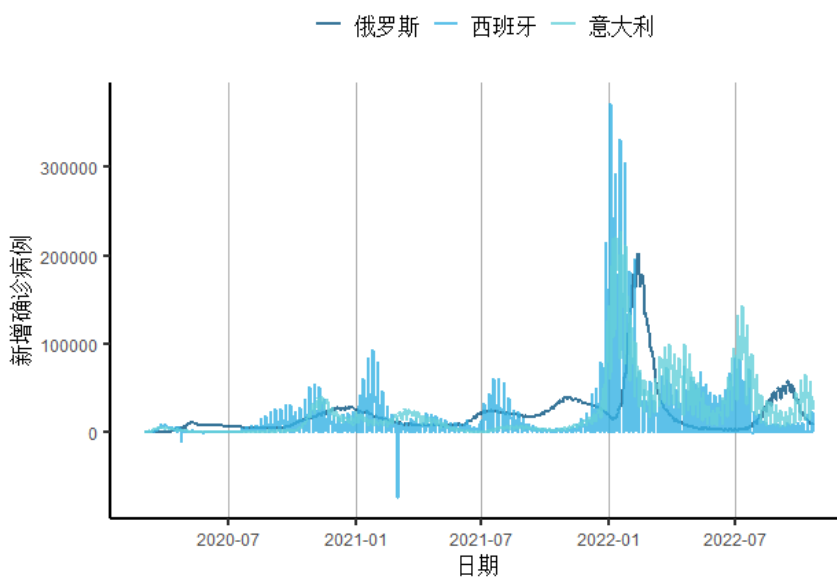
来源：约翰霍普金斯大学

图9.1 欧洲主要疫情国家新增确诊病例



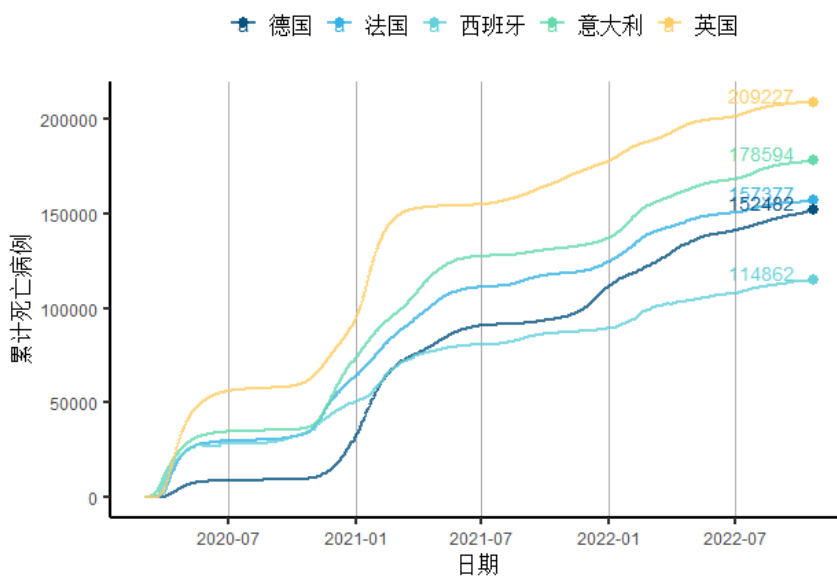
来源：约翰霍普金斯大学、第一财经研究院计算

图9.2 欧洲主要疫情国家新增确诊病例



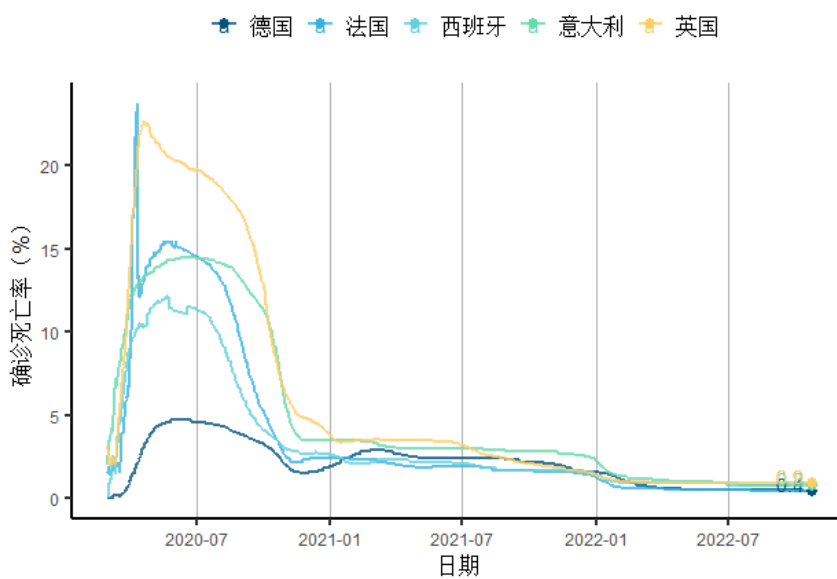
来源：约翰霍普金斯大学、第一财经研究院计算

图10 欧洲主要疫情国家累计死亡病例



来源：约翰霍普金斯大学、第一财经研究院计算

图11 欧洲主要疫情国家确诊死亡率

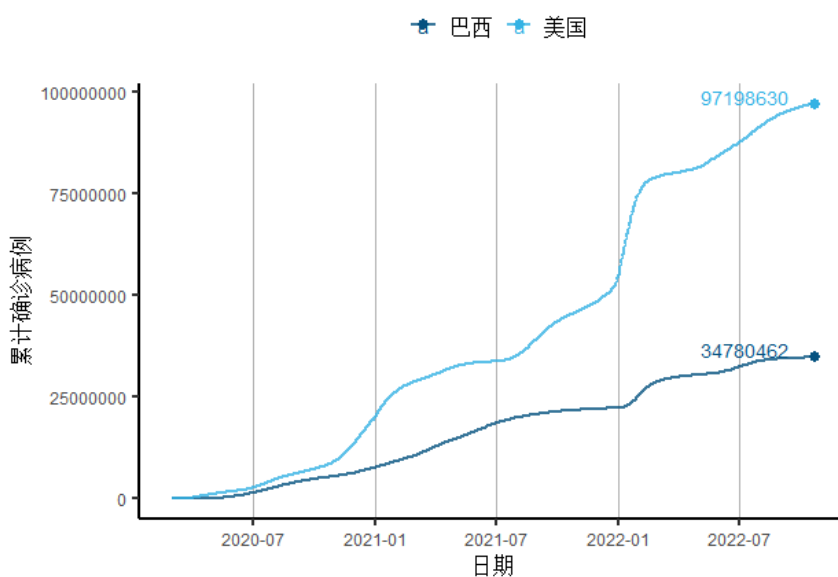


来源：约翰霍普金斯大学、第一财经研究院计算

美洲

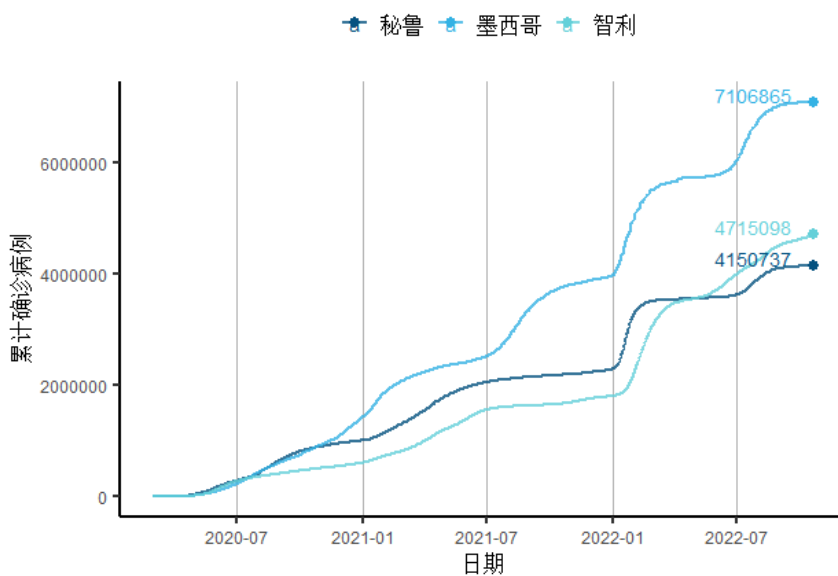
美洲国家疫情基本稳定，上周美国新增确诊病例 25.5 万例，与前一周大体处于同一水平；在南美，上周巴西新增确诊 3.4 万例，阿根廷新增确诊 0.2 万例，亦与此前一周基本一致。

图12.1 美洲主要疫情国家累计确诊病例



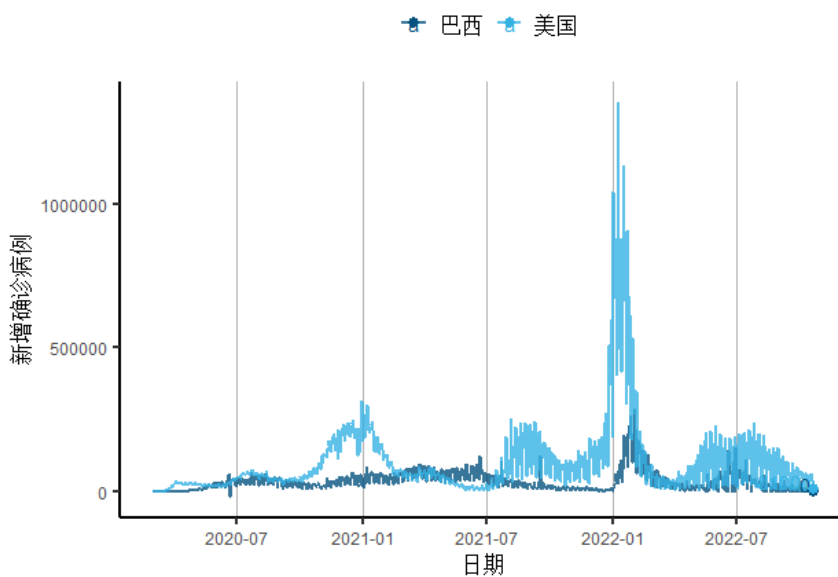
来源：约翰霍普金斯大学

图12.2 美洲主要疫情国家累计确诊病例



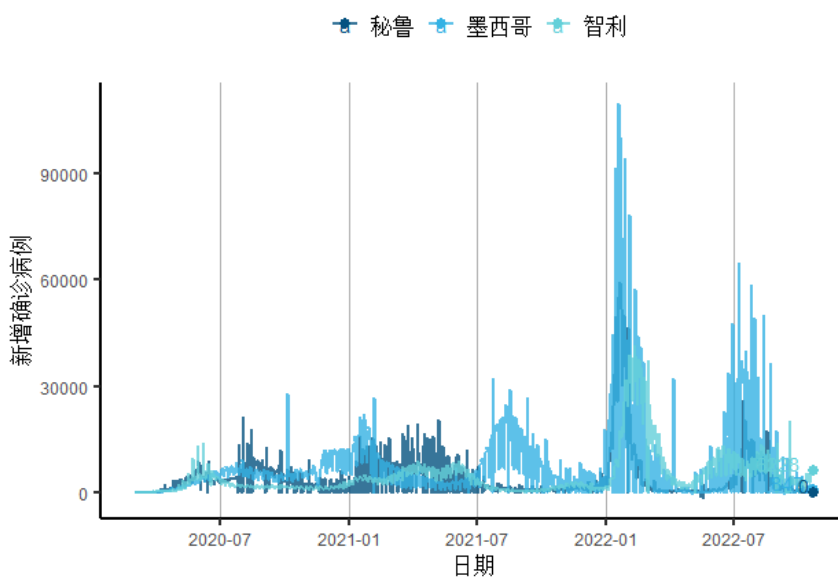
来源：约翰霍普金斯大学

图13.1 美洲主要疫情国家新增确诊病例



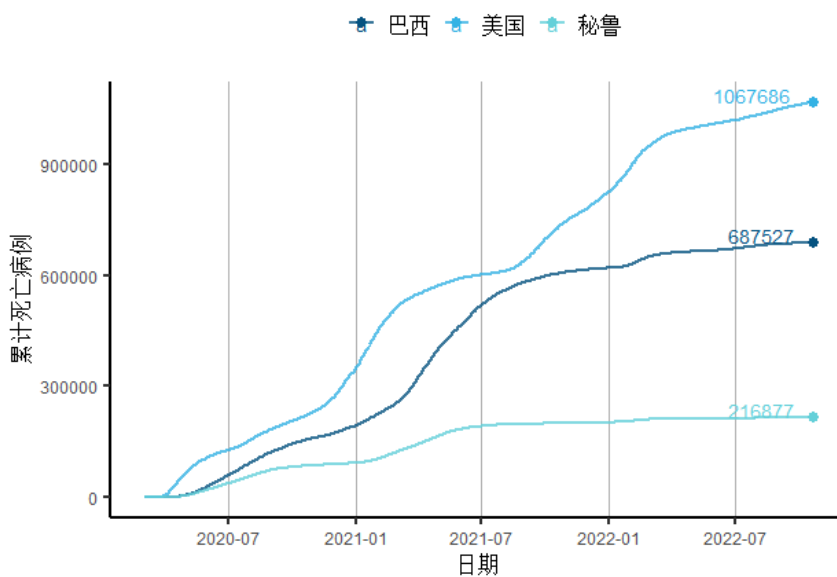
来源：约翰霍普金斯大学、第一财经研究院计算

图13.2 美洲主要疫情国家新增确诊病例



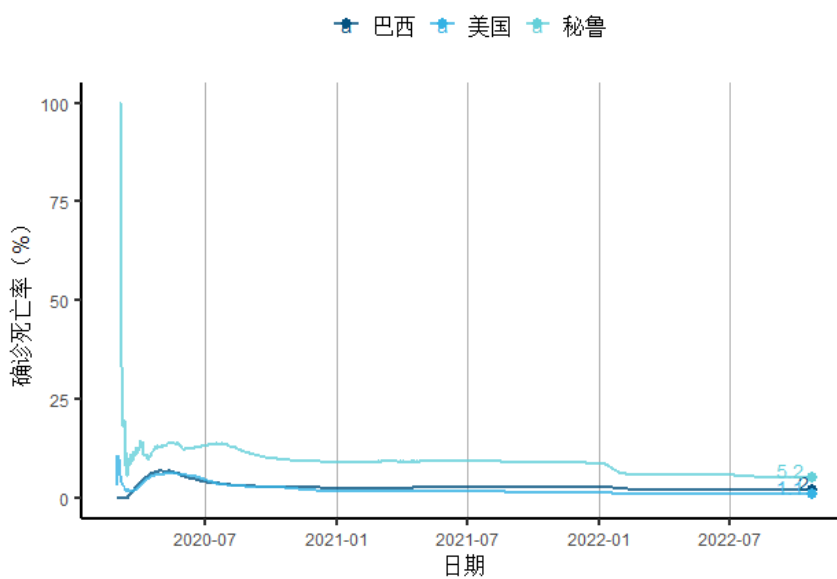
来源：约翰霍普金斯大学、第一财经研究院计算

图14 美洲主要疫情国家累计死亡病例



来源：约翰霍普金斯大学、第一财经研究院计算

图15 美洲主要疫情国家确诊死亡率

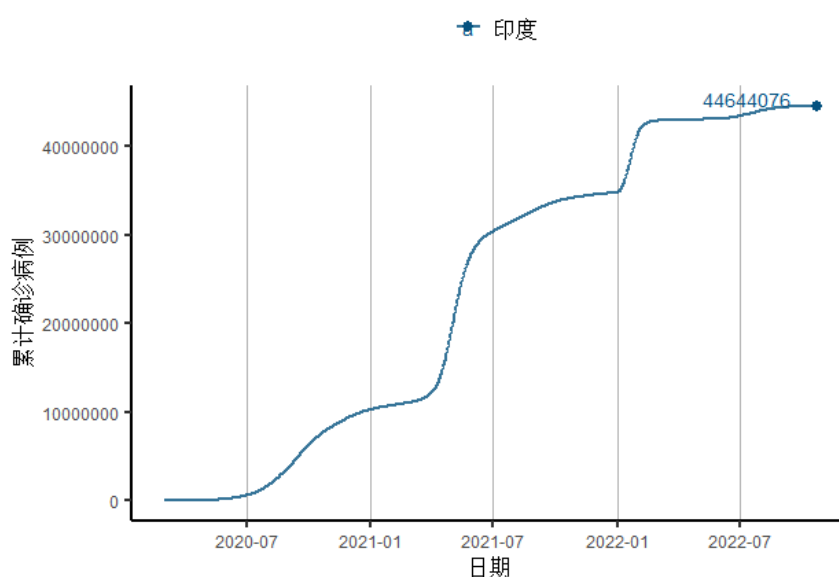


来源：约翰霍普金斯大学、第一财经研究院计算

亚太

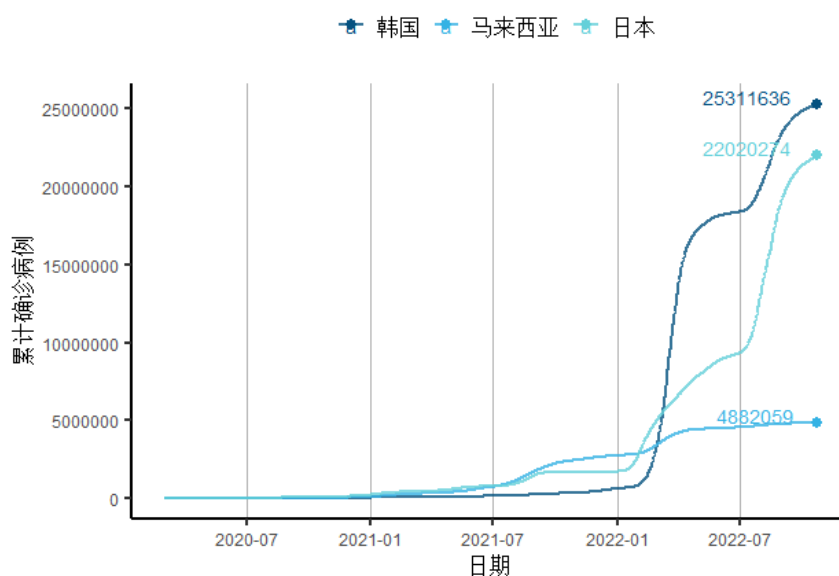
日本、韩国疫情有反弹的迹象，上周新增确诊病例分别为 23.4 万例与 18.0 万例，已连续两周上升。另一方面，东南亚一些国家新增病例加速增长，上周马来西亚（新增 1.5 万例）、印度尼西亚（新增 1.4 万例）新增确诊环比增速均在 20%左右。

图16.1 亚太主要疫情国家累计确诊病例



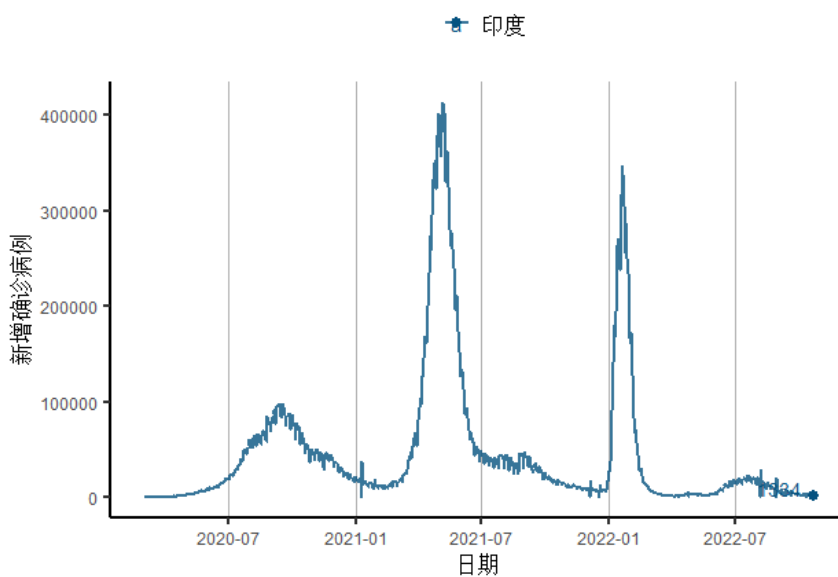
来源：约翰霍普金斯大学

图16.2 亚太主要疫情国家累计确诊病例



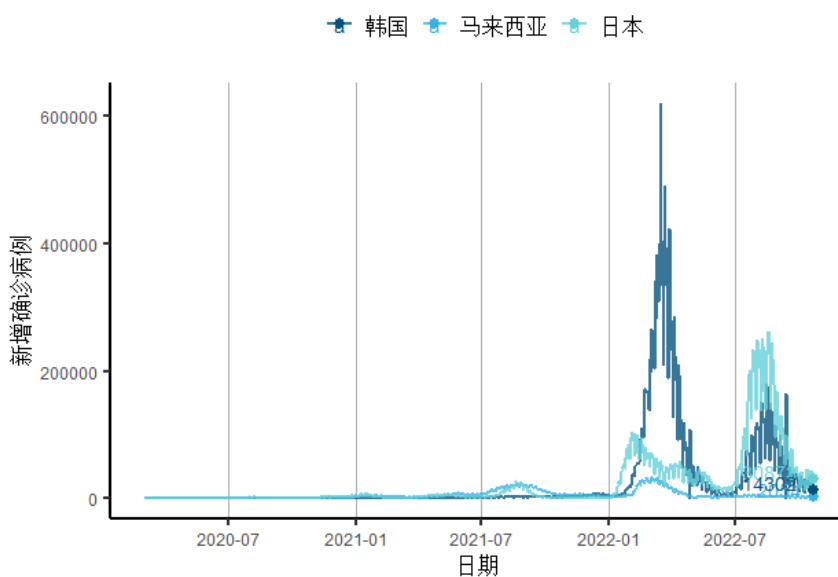
来源：约翰霍普金斯大学

图17.1 亚太主要疫情国家新增确诊病例



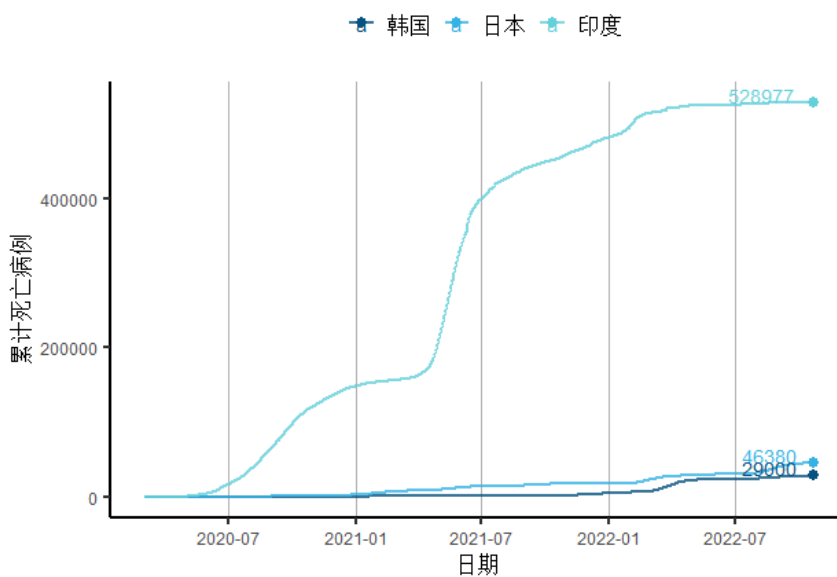
来源：约翰霍普金斯大学、第一财经研究院计算

图17.2 亚太主要疫情国家新增确诊病例



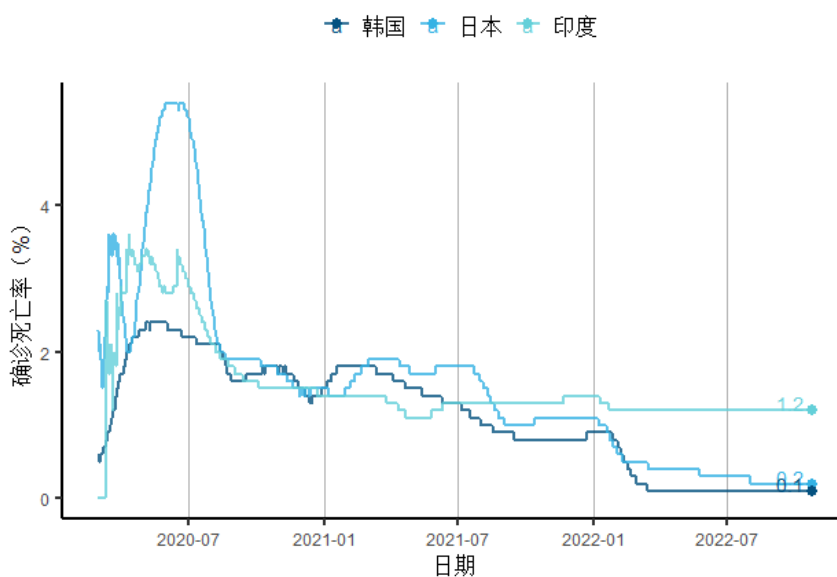
来源：约翰霍普金斯大学、第一财经研究院计算

图18 亚太主要疫情国家累计死亡病例



来源：约翰霍普金斯大学、第一财经研究院计算

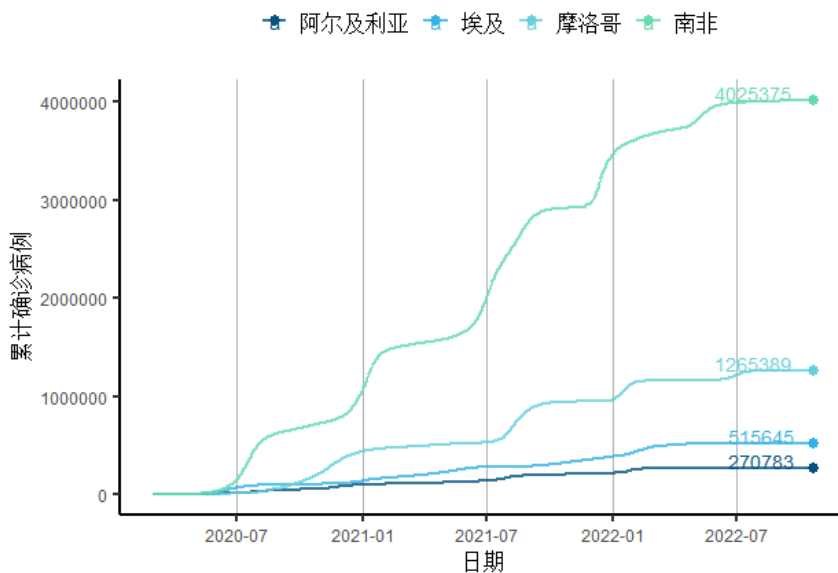
图19 亚太主要疫情国家确诊死亡率



来源：约翰霍普金斯大学、第一财经研究院计算

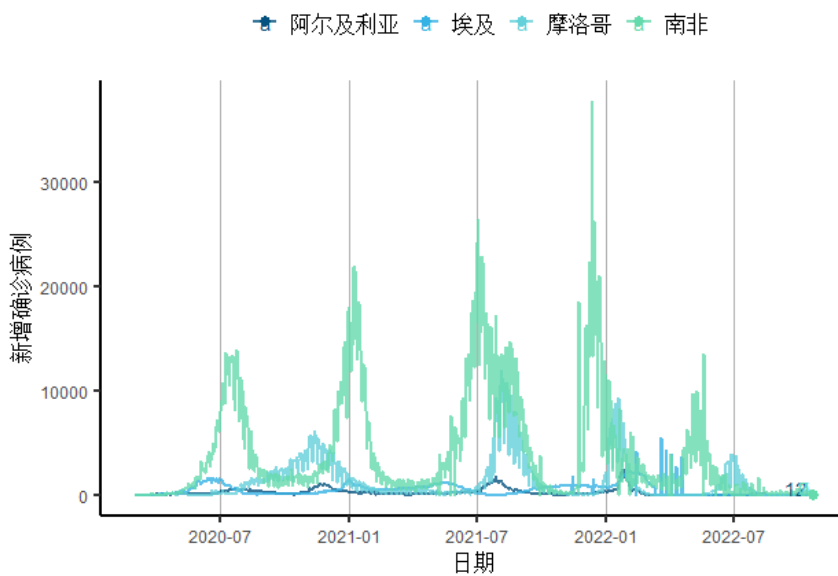
非洲

图20 非洲主要疫情国家累计确诊病例



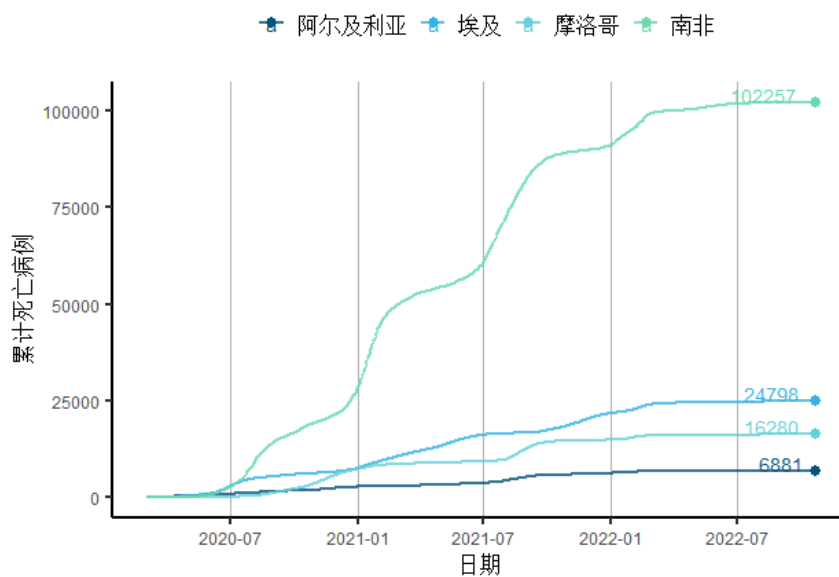
来源：约翰霍普金斯大学

图21 非洲主要疫情国家新增确诊病例



来源：约翰霍普金斯大学、第一财经研究院计算

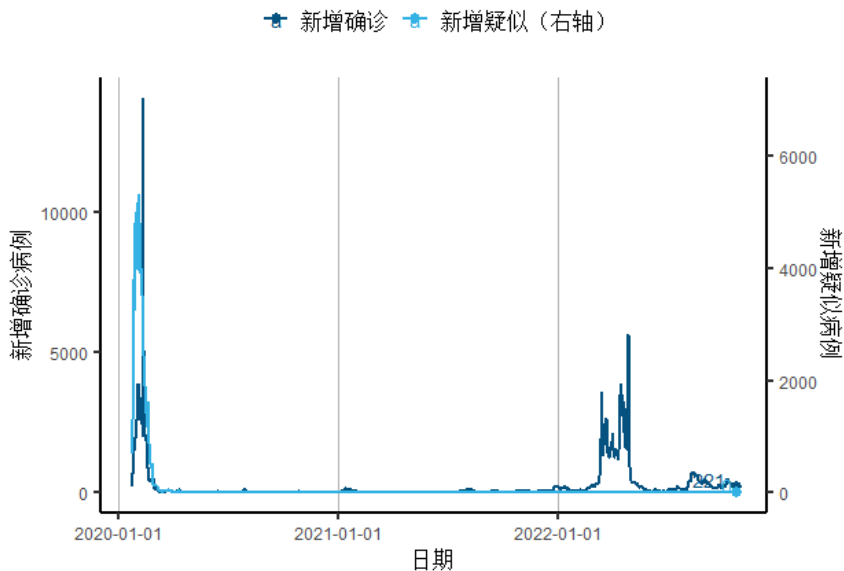
图22 非洲主要疫情国家累计死亡病例



来源：约翰霍普金斯大学、第一财经研究院计算

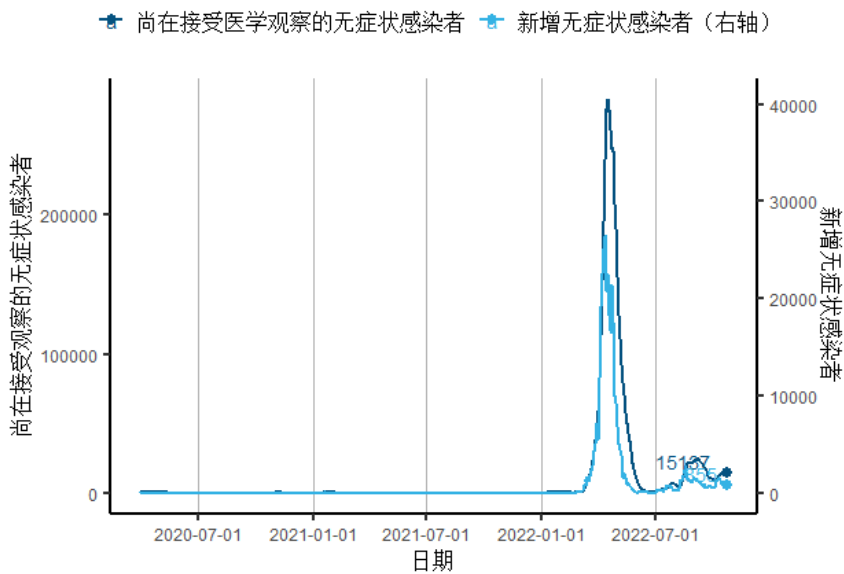
中国

图23 31个省(自治区、直辖市)和新疆生产建设兵团新增确诊及疑似病例



来源：中国国家卫生健康委员会、Wind、第一财经研究院计算

图24 31个省（自治区、直辖市）和新疆生产建设兵团无症状感染者



来源：中国国家卫生健康委员会