



Committed to Improving
Economic Policy.

Research Note

2022.11.1(Y-Research RN066)

马绍之/第一财经研究院研究员

www.cbri.org

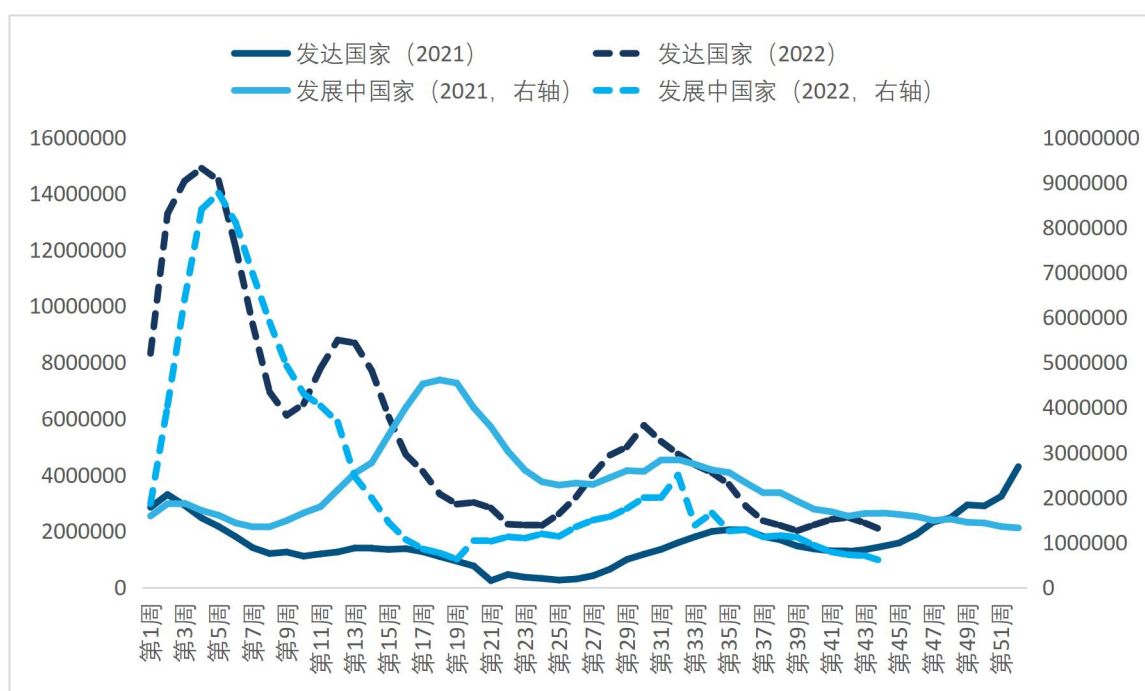
研究简报

热点

全球确诊病例数下降，三季度欧元区经济增速放缓 | 全球疫情与经济观察（2022年10月31日）

截至北京时间10月31日13点，全球新冠肺炎累计确诊病例为6.30亿例（约翰霍普金斯大学数据）。上周（10月24日13点-10月31日13点）全球新增确诊病例260.9万例，连续2周刷新年内低点；新增死亡病例1.1万例，9月下旬以来均处于这一水平附近。过去两周，发达国家与发展中国家一周新增确诊病例均在下降，与去年同期相比，2022年10月全球疫情相对更平稳一些。

图 1 2021 与 2022 年发达国家、发展中国家一周新增确诊病例



注：发达国家参考国际货币基金组织在《全球经济展望》中的分类。

数据来源：约翰霍普金斯大学、第一财经研究院计算

上周发达国家新增确诊 203.1 万例，环比下降 10.9%；新增死亡病例 7526 例，创下 9 月下旬以来最高。美国、欧洲发达国家新增确诊病例仍呈现下降趋势，上周新增病例分别为 24.7 万例与 111.9 万例；日本、韩国疫情开始反弹，上周新增确诊病例分别为 28.2 万例与 24.6 万例，已经是连续第三周上升。

上周发展中国家新增确诊 57.8 万例，重回 2020 年 5 月下旬水平；新增死亡病例 3188 例，维持在年内低位。东南亚部分发展中国家疫情蔓延加速，上周印度尼西亚（新增 2.0 万例）、马来西亚（新增 1.8 万例）新增病例环比增速均超过 20%。

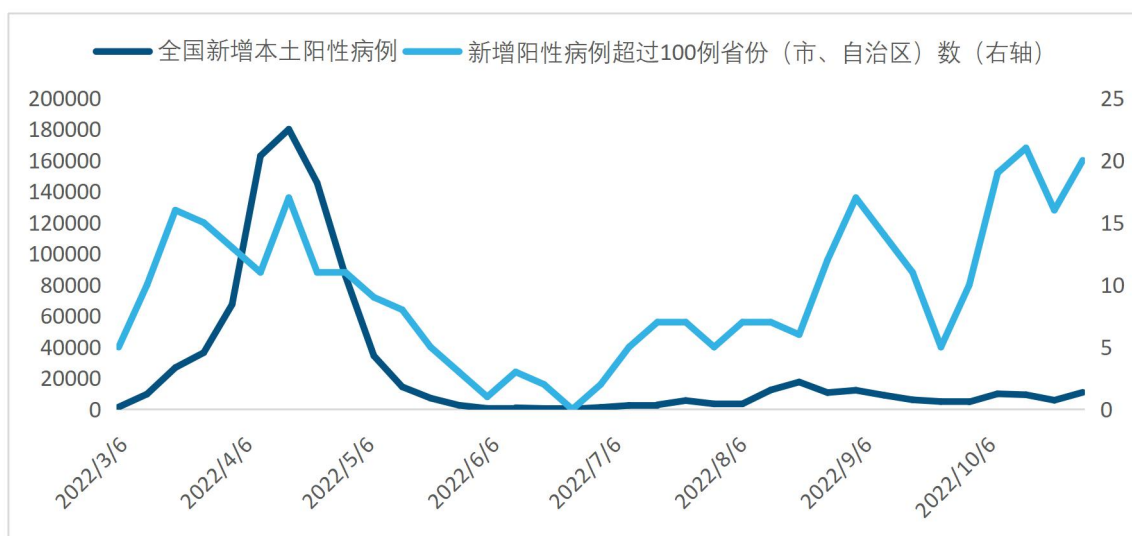
表 1 全球每百万人周新增确诊前十国家及相关指标

| 国家 | 上周每百万人新增病例 | 上周新增确诊病例 |
|------|------------|----------|
| 塞舌尔 | 19258 | 1894 |
| 新西兰 | 7631 | 36800 |
| 文莱 | 7027 | 3074 |
| 新加坡 | 6085 | 35597 |
| 奥地利 | 5428 | 48891 |
| 希腊 | 5106 | 53219 |
| 韩国 | 4792 | 245673 |
| 德国 | 4756 | 398437 |
| 圣马力诺 | 3890 | 132 |
| 法国 | 3768 | 245944 |

数据来源：约翰霍普金斯大学、世界银行、第一财经研究院计算

根据中国国家卫健委数据，上周 31 省（自治区、直辖市）和新疆生产建设兵团报告新增确诊病例 2376 例，其中本土病例 2065 例；新增无症状感染者 9729 例，其中本土无症状感染者 8805 例。上周新增本土阳性病例共计 10870 例，自 9 月初以来再次回到 1 万例以上，上周 20 个省（自治区、直辖市）新增本土阳性病例超过 100 例，其中过半数省（自治区）已经至少连续 4 周新增本土阳性病例超过 100 例，整体来看本土疫情散发的态势未见明显缓和。

图 2 全国新增本土阳性病例



注：不含港澳台数据

数据来源：中国国家卫生健康委员会、各省市卫生健康委员会、第一财经研究院计算

表 2 全球累计确诊前十国家确诊病例及相关指标

| 国家 | 累计确诊病例 | 每百万人确诊人数 | 新增确诊病例 | | 累计确诊病例周环比增速 (%) | |
|-----------|------------------|--------------|----------------|----------------|-----------------|------------|
| | | | 上周 | 前一周 | 上周 | 前一周 |
| 美国 | 97450639 | 298299 | 246763 | 259993 | 0.3 | 0.3 |
| 印度 | 44653592 | 33013 | 9516 | 13188 | 0 | 0 |
| 法国 | 36987918 | 552247 | 245944 | 363421 | 0.7 | 1 |
| 德国 | 35571131 | 429055 | 398437 | 563857 | 1.1 | 1.6 |
| 巴西 | 34815258 | 166207 | 34796 | 34000 | 0.1 | 0.1 |
| 韩国 | 25557309 | 495233 | 245673 | 180131 | 1 | 0.7 |
| 英国 | 24122909 | 362967 | 43584 | 57629 | 0.2 | 0.2 |
| 意大利 | 23531023 | 389446 | 182948 | 248092 | 0.8 | 1.1 |
| 日本 | 22302251 | 176262 | 281977 | 233970 | 1.3 | 1.1 |
| 俄罗斯 | 21118937 | 146174 | 50259 | 67770 | 0.2 | 0.3 |
| 全球 | 630247252 | 82990 | 2608800 | 2979753 | 0.4 | 0.5 |

数据来源：约翰霍普金斯大学、第一财经研究院计算

表 3 全球累计确诊前十国家死亡病例数及相关指标

| 国家 | 累计死亡病例 | 每百万人死亡人数 | 新增死亡病例 | | 累计死亡病例周环比增速 (%) | |
|-----------|----------------|------------|--------------|--------------|-----------------|------------|
| | | | 上周 | 前一周 | 上周 | 前一周 |
| 美国 | 1070266 | 3276 | 2456 | 2643 | 0.2 | 0.2 |
| 巴西 | 687962 | 3284 | 435 | 383 | 0.1 | 0.1 |
| 印度 | 529024 | 391 | 47 | 72 | 0 | 0 |
| 俄罗斯 | 382231 | 2646 | 561 | 627 | 0.1 | 0.2 |
| 英国 | 209939 | 3159 | 712 | 0 | 0.3 | 0 |
| 意大利 | 179101 | 2964 | 507 | 606 | 0.3 | 0.3 |
| 法国 | 157872 | 2357 | 495 | 521 | 0.3 | 0.3 |
| 德国 | 153544 | 1852 | 1062 | 1062 | 0.7 | 0.7 |
| 日本 | 46742 | 369 | 362 | 404 | 0.8 | 0.9 |
| 韩国 | 29176 | 565 | 176 | 149 | 0.6 | 0.5 |
| 全球 | 6589273 | 868 | 10714 | 10491 | 0.2 | 0.2 |

数据来源：约翰霍普金斯大学、第一财经研究院计算

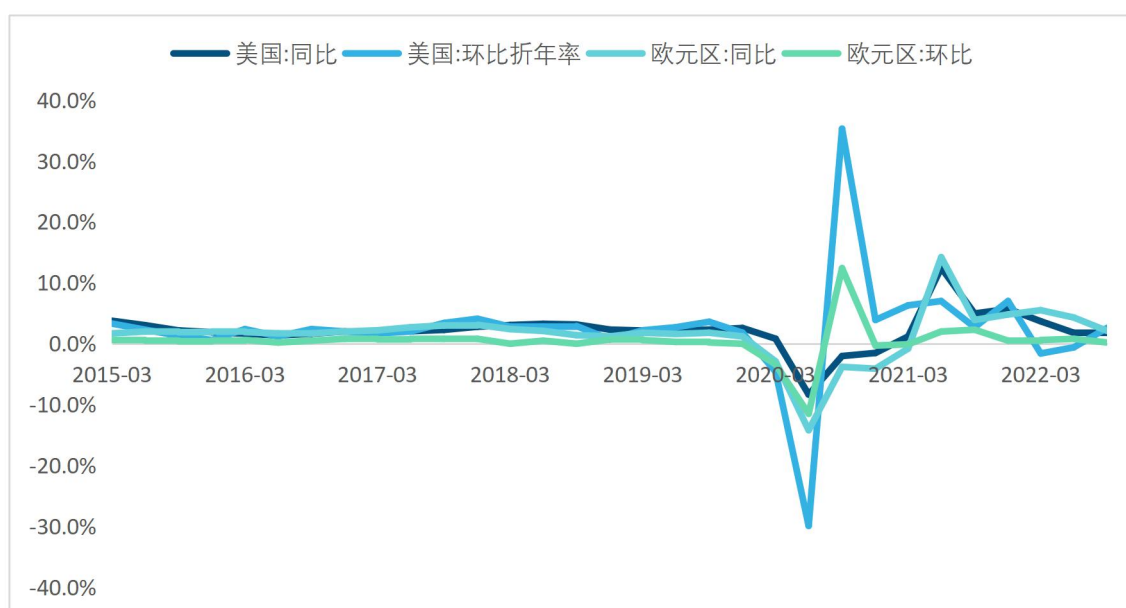
根据 OurWorldInData 的数据，截至 10 月 29 日全球新冠肺炎疫苗累计接种 128.9 亿剂，过去一周新增接种 0.10 亿剂，其中近半数为加强针接种。

- 美国疫情趋于缓和，上周新增确诊病例 24.7 万例，仍呈现下降趋势；在南美，上周智利、巴西新增确诊病例分别为 4.1 万例与 3.5 万例，与此前一周大体处于同一水平。
- 上周欧洲发达国家新增确诊病例 111.9 万例，已连续两周下降；主要国家中德国（新增 39.8 万例）、法国（新增 24.6 万例）、意大利（新增 18.3 万例）、英国（新增 4.4 万例）新增确诊环比降幅均超过 20%，疫情明显好转。
- 日本、韩国疫情开始反弹，上周新增确诊病例分别为 28.2

万例与 24.6 万例，已经是连续第三周上升。东南亚部分发展中国家疫情蔓延加速，上周印度尼西亚（新增 2.0 万例）、马来西亚（新增 1.8 万例）新增病例环比增速均超过 20%。

高通胀下，欧元区经济增速明显放缓。根据欧盟统计局的数据，三季度欧元区 GDP（季调）同比增长 2.1%，较二季度下降 2.2 个百分点；环比增长 0.2%，这一增速已经低于疫情暴发以前 2018-2019 年的季度平均水平。美国经济却在连续两个季度下滑后重回正增长区间，根据美国经济分析局的数据，三季度美国 GDP（季调）环比折年增速为 2.6%，但从同比增速看美国三季度 GDP 增速（1.8%）仅与前一季度持平。

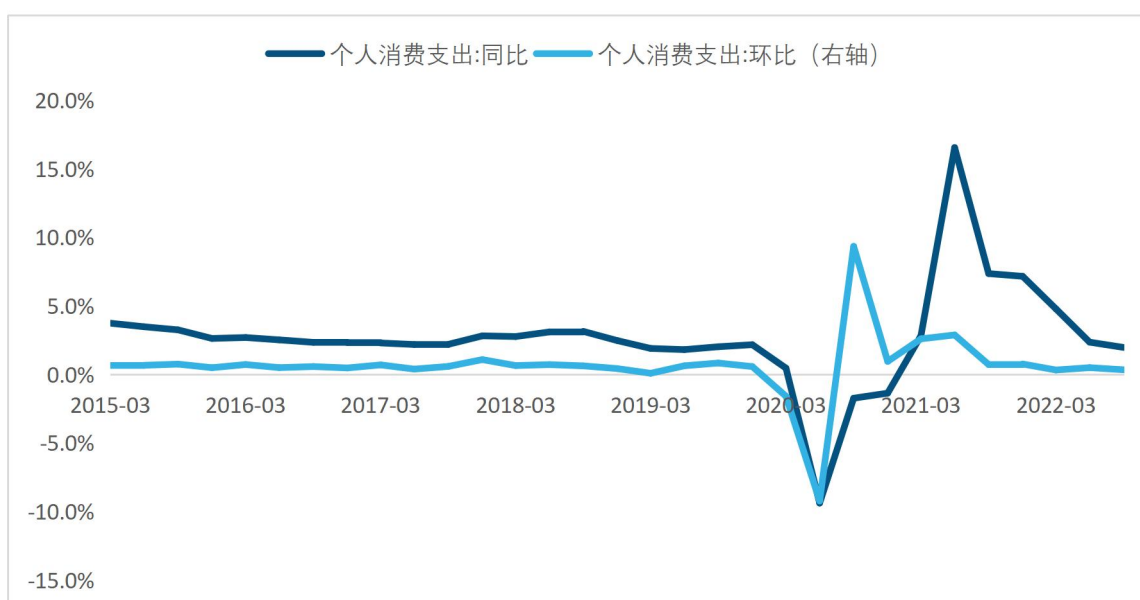
图 3 美国、欧元区 GDP 增速（季调）



来源：美国经济分析局、欧盟统计局、Wind

分项来看，在联储加息的背景下，美国个人消费支出增速明显下降。美国经济分析局的数据显示，三季度美国个人消费支出同比增长 2.0%，已经连续 5 个季度下滑；环比增速 0.4%，约为疫情暴发前（2018-2019 年）平均水平的三分之二。作为美国经济的最大组成部分，消费增速的下滑意味着未来经济增长可能走弱。

图 4 美国个人消费支出增速（季调）

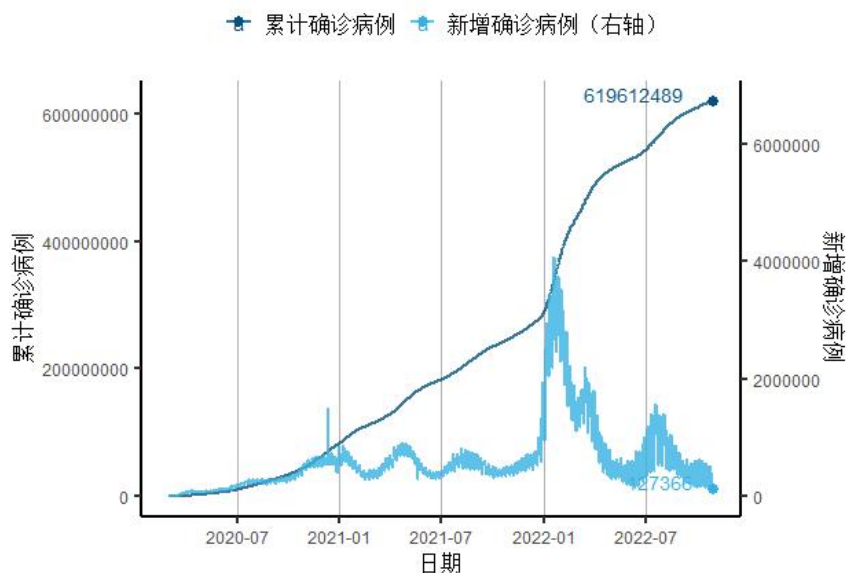


来源：美国经济分析局、Wind

全球疫情数据图表

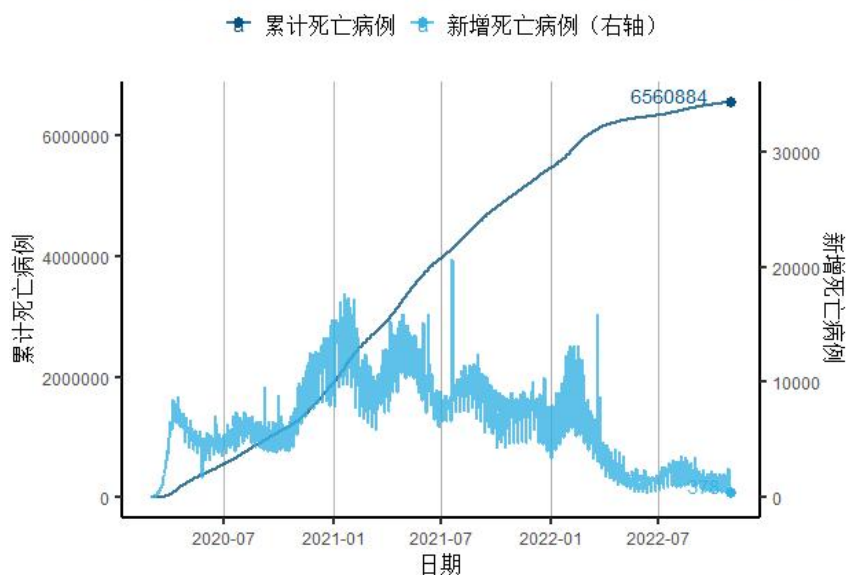
全景

图5 国际确诊与新增确诊人数（约翰霍普金斯大学数据）



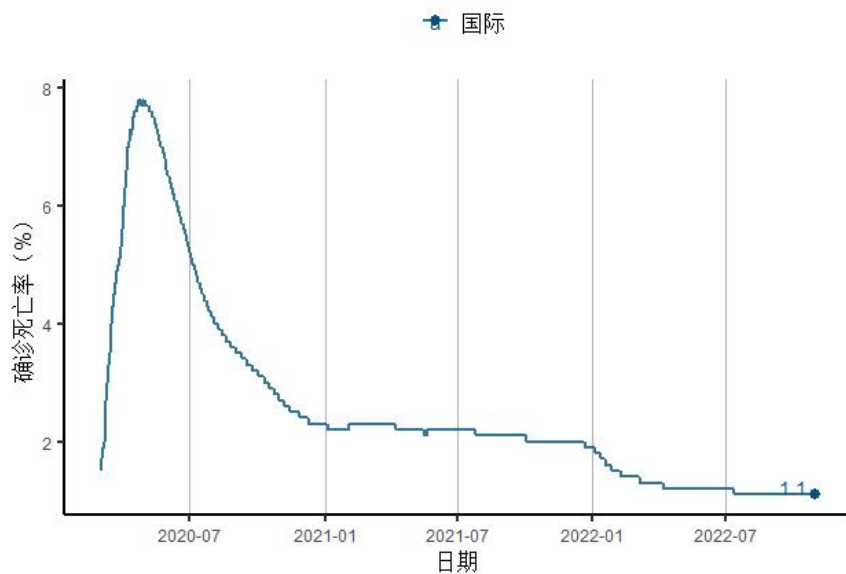
来源：约翰霍普金斯大学、第一财经研究院计算

图6 国际累计死亡病例与新增死亡病例数（约翰霍普金斯大学数据）



来源：约翰霍普金斯大学、第一财经研究院计算

图7 国际新冠确诊死亡率

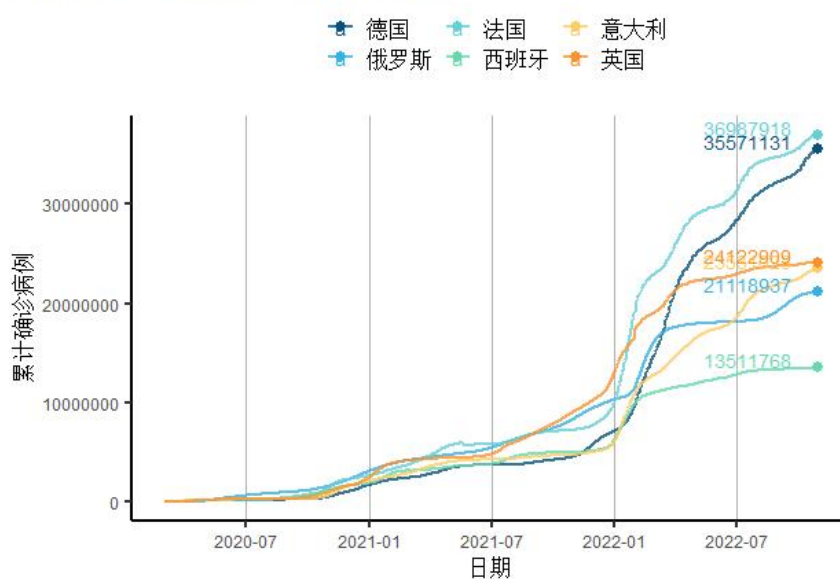


来源：约翰霍普金斯大学、第一财经研究院计算

欧洲

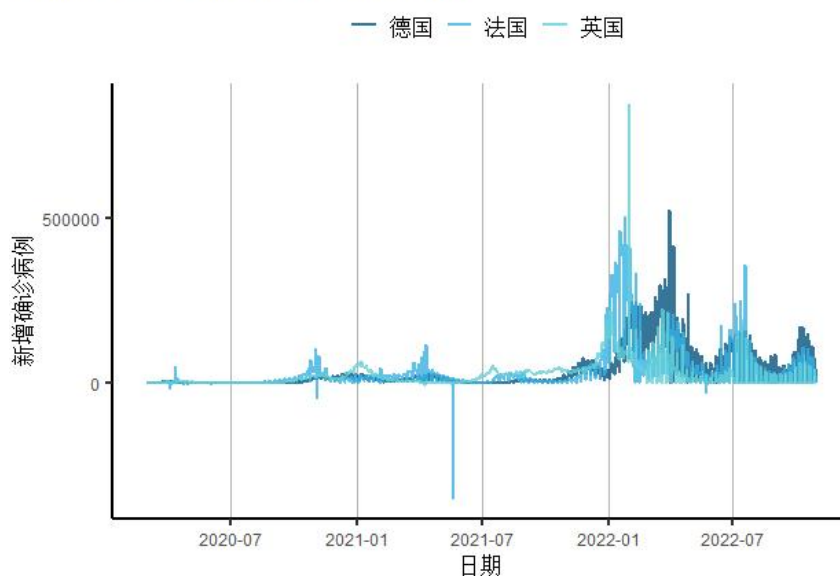
上周欧洲发达国家新增确诊病例 111.9 万例，已连续两周下降；主要国家中德国（新增 39.8 万例）、法国（新增 24.6 万例）、意大利（新增 18.3 万例）、英国（新增 4.4 万例）新增确诊环比降幅均超过 20%，疫情明显好转。

图8 欧洲主要疫情国家累计确诊病例



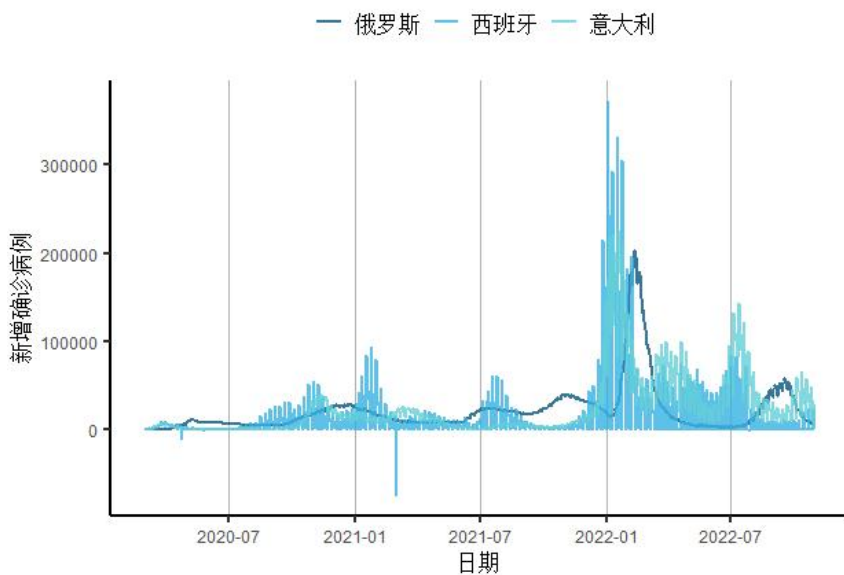
来源：约翰霍普金斯大学

图9.1 欧洲主要疫情国家新增确诊病例



来源：约翰霍普金斯大学、第一财经研究院计算

图9.2 欧洲主要疫情国家新增确诊病例



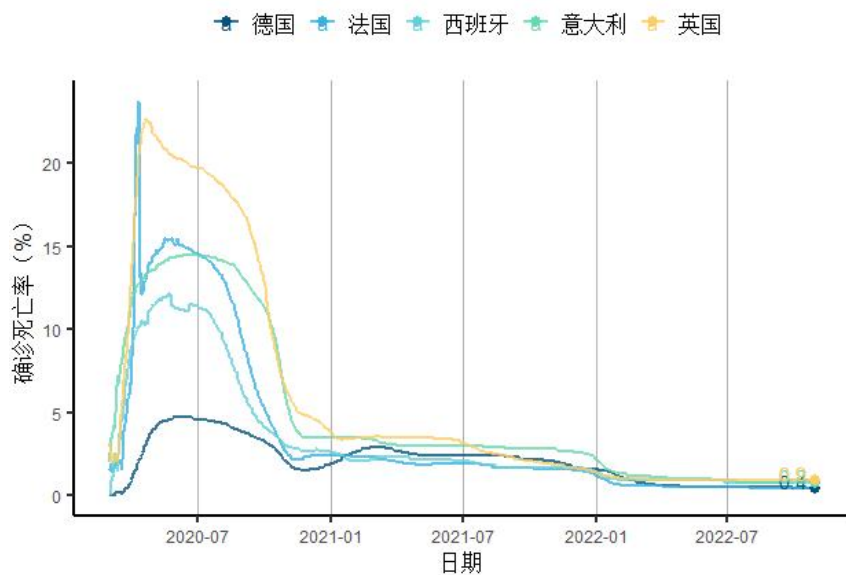
来源：约翰霍普金斯大学、第一财经研究院计算

图10 欧洲主要疫情国家累计死亡病例



来源：约翰霍普金斯大学、第一财经研究院计算

图11 欧洲主要疫情国家确诊死亡率

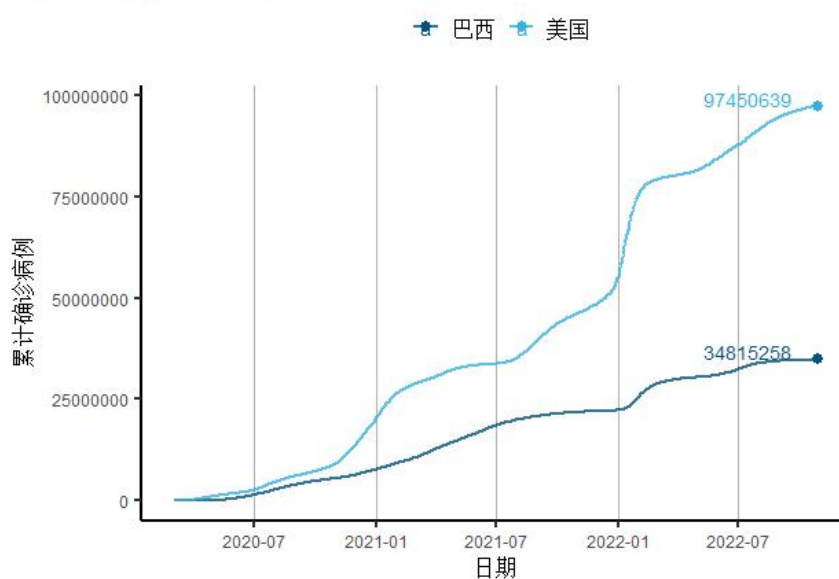


来源：约翰霍普金斯大学、第一财经研究院计算

美洲

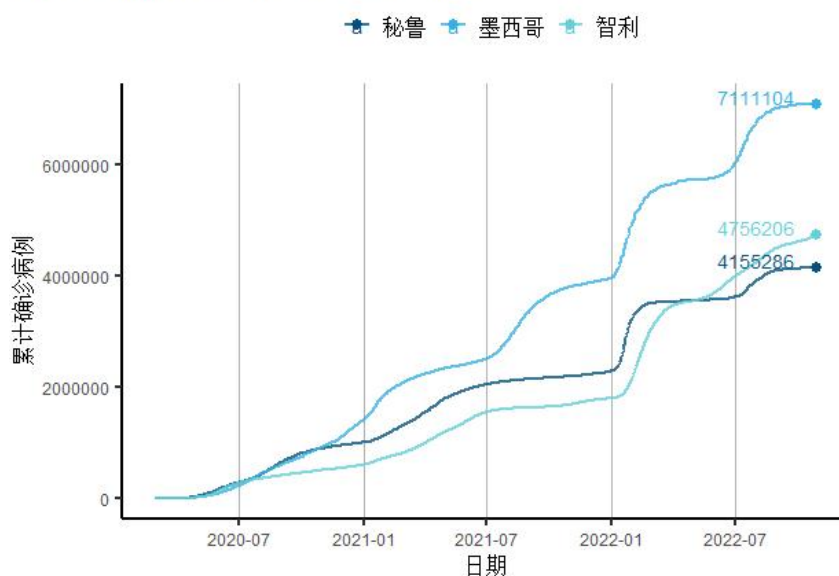
美国疫情趋于缓和，上周新增确诊病例 24.7 万例，仍呈现下降趋势；在南美，上周智利、巴西新增确诊病例分别为 4.1 万例与 3.5 万例，与此前一周大体处于同一水平。

图12.1 美洲主要疫情国家累计确诊病例



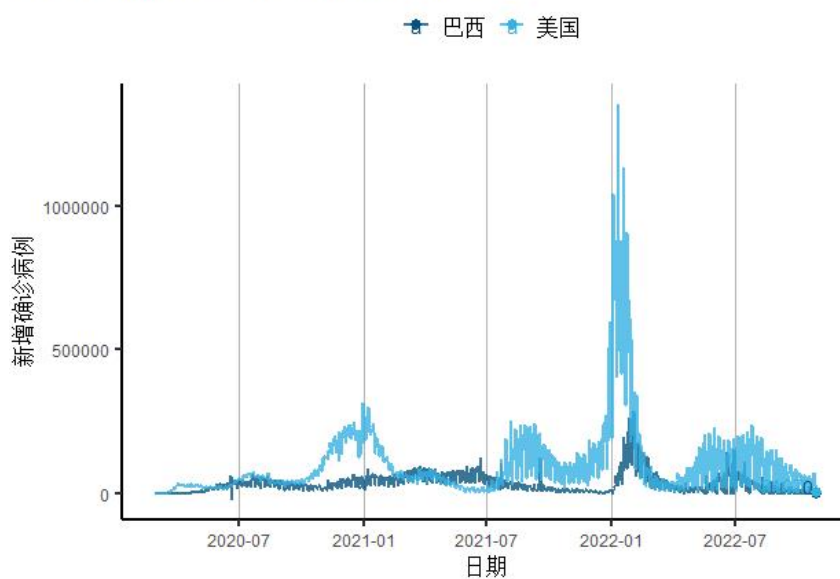
来源：约翰霍普金斯大学

图12.2 美洲主要疫情国家累计确诊病例



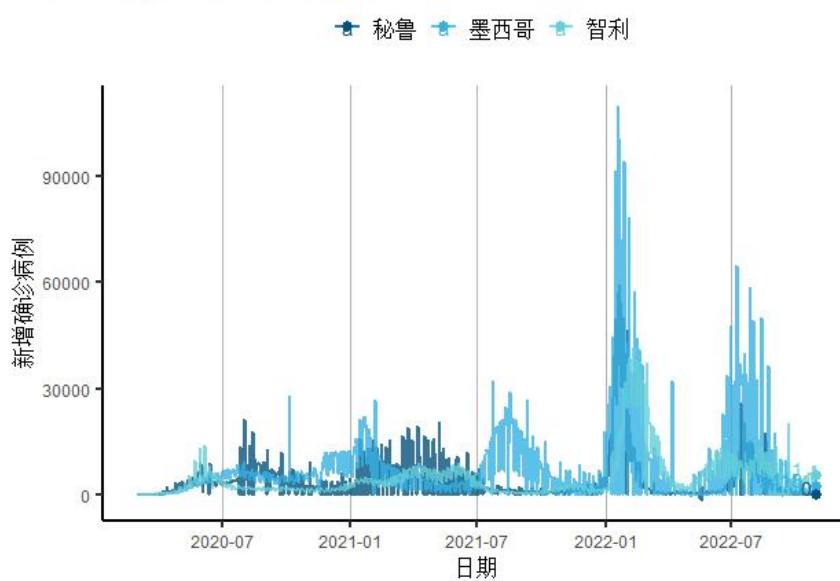
来源：约翰霍普金斯大学

图13.1 美洲主要疫情国家新增确诊病例



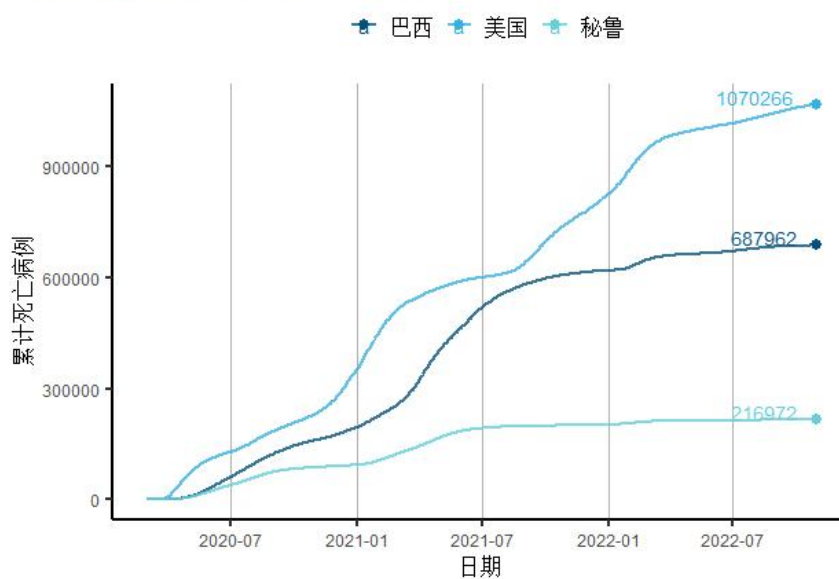
来源：约翰霍普金斯大学、第一财经研究院计算

图13.2 美洲主要疫情国家新增确诊病例



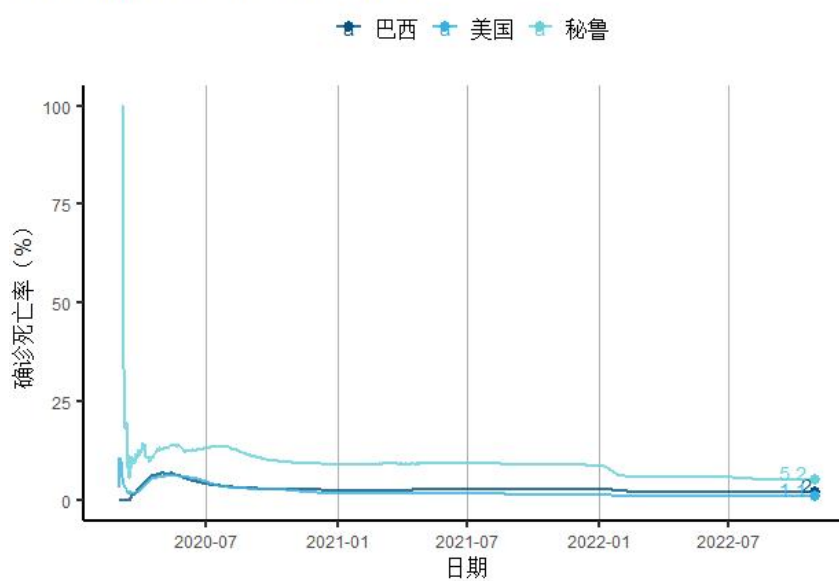
来源：约翰霍普金斯大学、第一财经研究院计算

图14 美洲主要疫情国家累计死亡病例



来源：约翰霍普金斯大学、第一财经研究院计算

图15 美洲主要疫情国家确诊死亡率

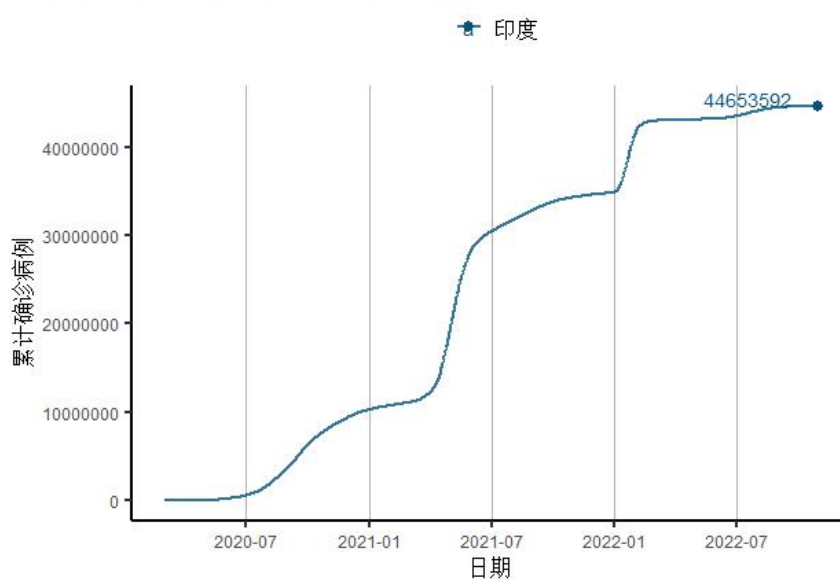


来源：约翰霍普金斯大学、第一财经研究院计算

亚太

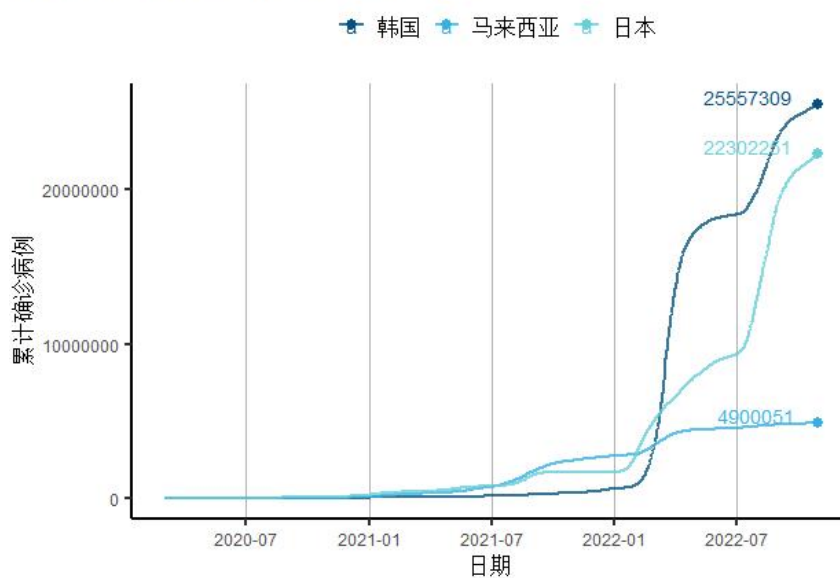
日本、韩国疫情开始反弹，上周新增确诊病例分别为 28.2 万例与 24.6 万例，已经是连续第三周上升。东南亚部分发展中国家疫情蔓延加速，上周印度尼西亚（新增 2.0 万例）、马来西亚（新增 1.8 万例）新增病例环比增速均超过 20%。

图16.1 亚太主要疫情国家累计确诊病例



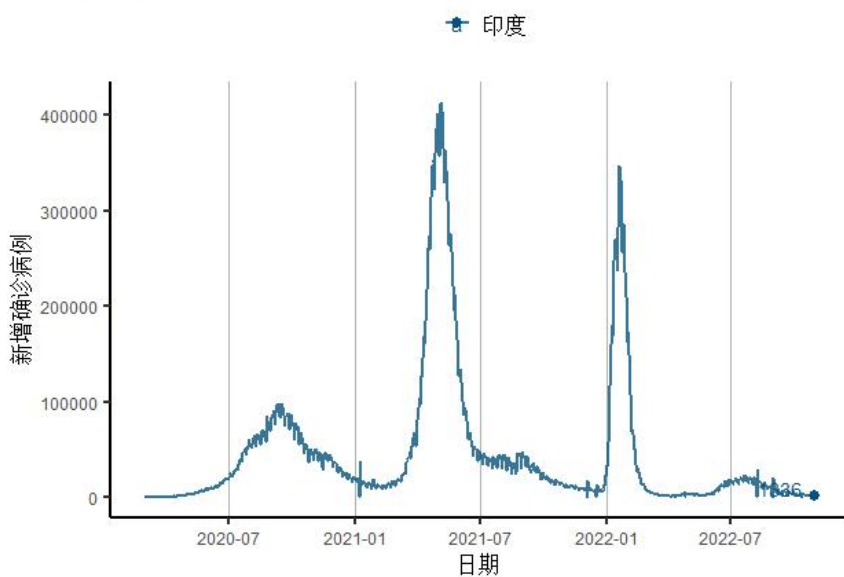
来源：约翰霍普金斯大学

图16.2 亚太主要疫情国家累计确诊病例



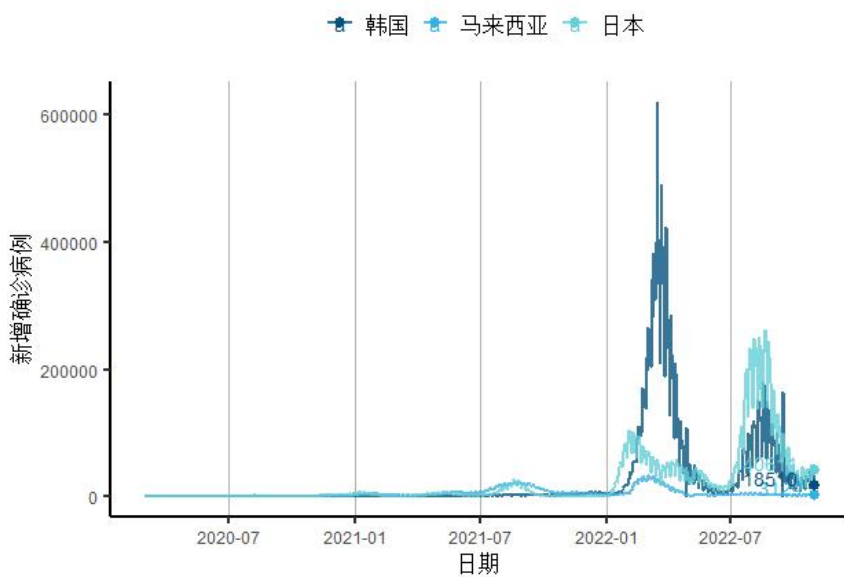
来源：约翰霍普金斯大学

图17.1 亚太主要疫情国家新增确诊病例



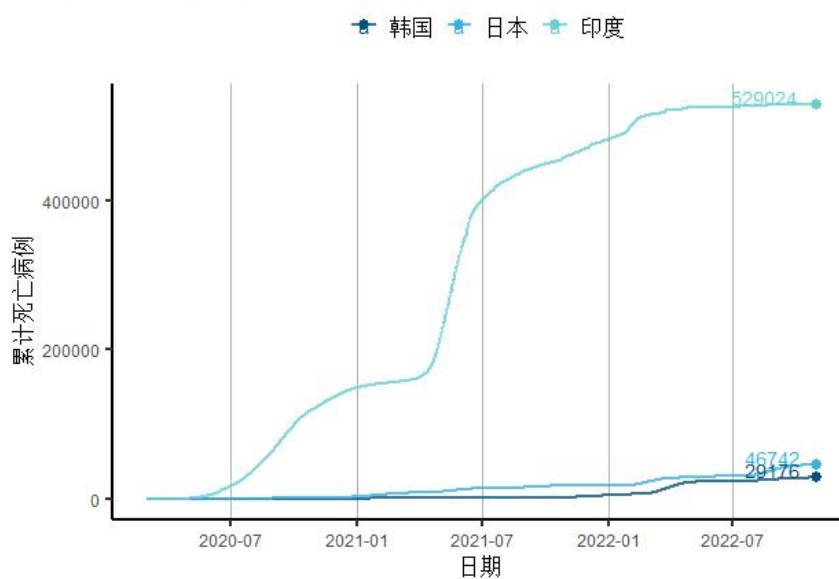
来源：约翰霍普金斯大学、第一财经研究院计算

图17.2 亚太主要疫情国家新增确诊病例



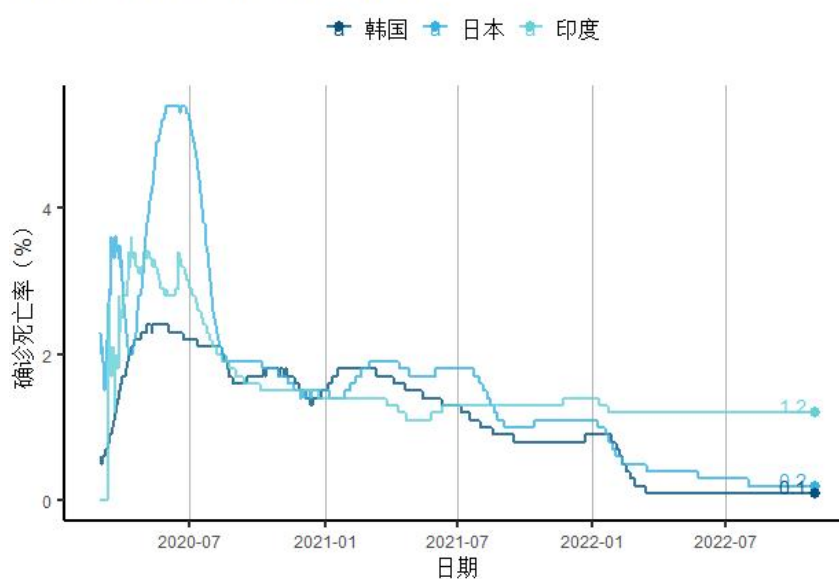
来源：约翰霍普金斯大学、第一财经研究院计算

图18 亚太主要疫情国家累计死亡病例



来源：约翰霍普金斯大学、第一财经研究院计算

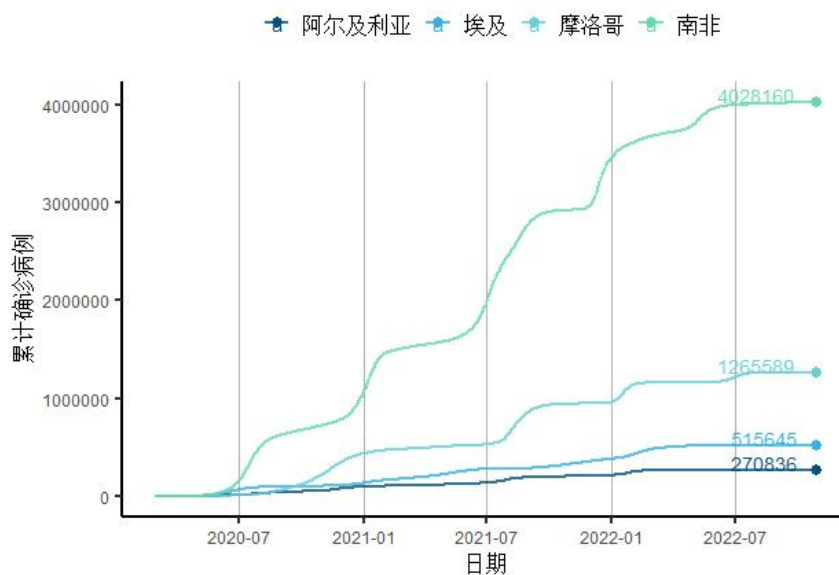
图19 亚太主要疫情国家确诊死亡率



来源：约翰霍普金斯大学、第一财经研究院计算

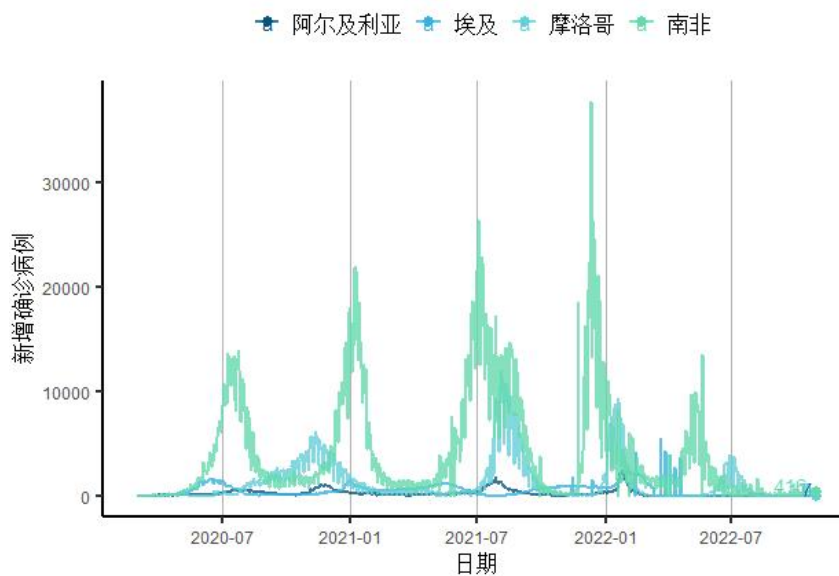
非洲

图20 非洲主要疫情国家累计确诊病例



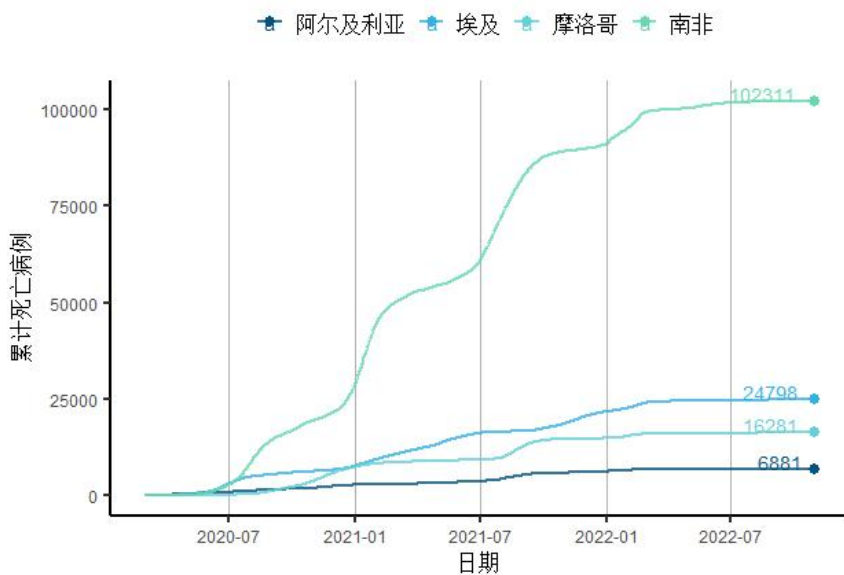
来源：约翰霍普金斯大学

图21 非洲主要疫情国家新增确诊病例



来源：约翰霍普金斯大学、第一财经研究院计算

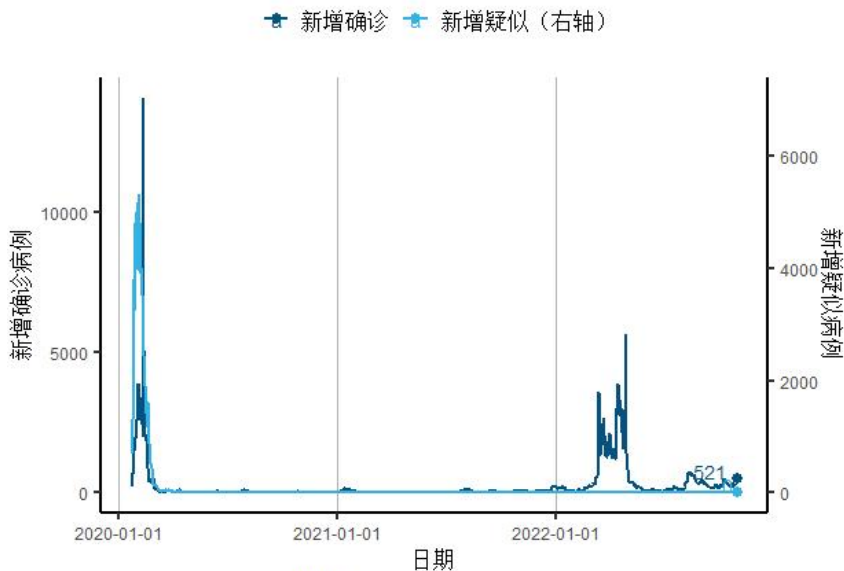
图22 非洲主要疫情国家累计死亡病例



来源：约翰霍普金斯大学、第一财经研究院计算

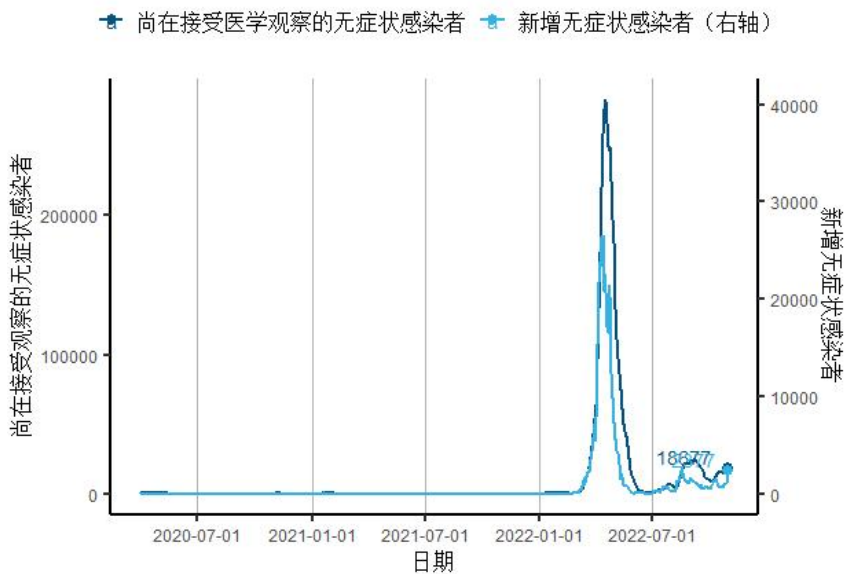
中国

图23 31个省(自治区、直辖市)和新疆生产建设兵团新增确诊及疑似病例



来源：中国国家卫生健康委员会、Wind、第一财经研究院计算

图24 31个省（自治区、直辖市）和新疆生产建设兵团无症状感染者



来源：中国国家卫生健康委员会