



Committed to Improving  
Economic Policy.

## Research Note

2022.11.29(Y-Research RN072)

马绍之/第一财经研究院研究员

[www.cbnri.org](http://www.cbnri.org)

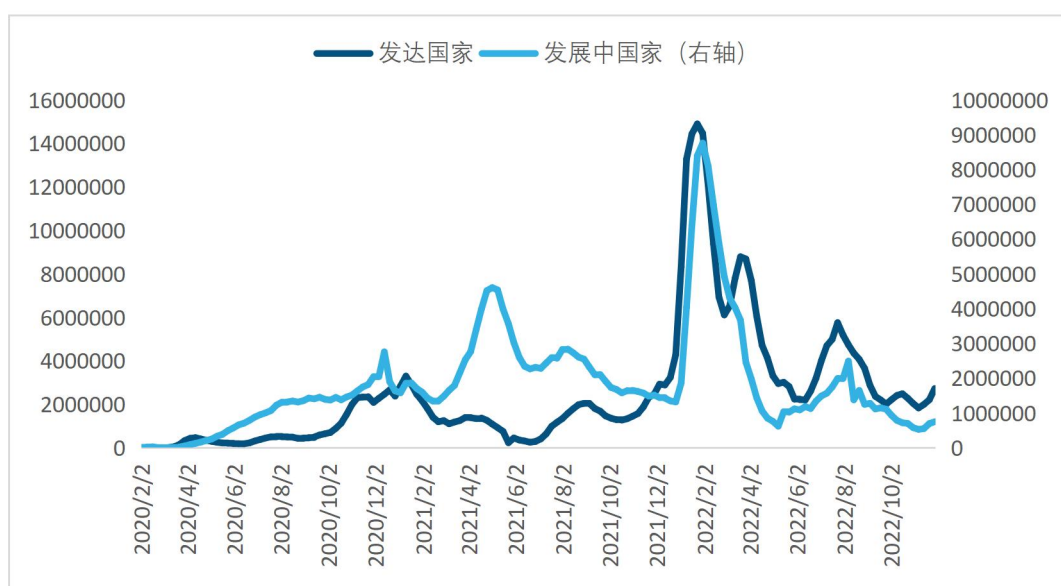
研究简报

热点

# 全球新增确诊病例创 11 周新高，11 月欧美 PMI 全面降至收缩区间 | 全球疫情与经济观察（2022 年 11 月 28 日）

截至北京时间 11 月 28 日 13 点，全球新冠肺炎累计确诊病例为 6.42 亿例（约翰霍普金斯大学数据）。上周（11 月 21 日 13 点-11 月 28 日 13 点）全球新增确诊病例 347.9 万例，创 11 周新高；新增死亡病例 1.0 万例，维持在年内低位。在过去的 3 周，发达国家与发展中国家新增确诊病例均在上升。

图 1 发达国家、发展中国家一周新增确诊病例



注：发达国家、发展中国家参考国际货币基金组织在《全球经济展望》中的分类。

数据来源：约翰霍普金斯大学、第一财经研究院计算

具体来看，上周发达国家新增确诊 272.9 万例，环比增长 23.4%；新增死亡病例 7160 例，与前一周处于同一水平。欧洲发达国家疫情蔓延加速，上周新增确诊 124.7 万例，刷新近 5 周的纪录；日本（新增 69.9 万例）、韩国（新增 37.8 万例）新增确诊仍呈现上升趋势。美国疫情相对缓和，上周新增确诊 25.4 万例，尚低于过去 2 个月的平均水平。

上周发展中国家新增确诊 75.0 万例，自 10 月下旬以来重回 70 万例以上；新增死亡病例 2639 例，维持在 2 年多的低位。巴西疫情明显反弹，上周新增确诊 15.0 万例，为 3 个月来最高，周环比增速更是连续 3 周维持在 50% 以上。

表 1 全球每百万人周新增确诊前十国家及相关指标

国家	上周每百万人新增病例	上周新增确诊病例
图瓦卢	68606	809
文莱	10389	4545
圣马力诺	8635	293
韩国	7373	377987
英国	5705	387273
新西兰	5610	27055
日本	5525	698772
希腊	5183	54024
格鲁吉亚	5154	20560
塞舌尔	4901	482

数据来源：约翰霍普金斯大学、世界银行、第一财经研究院计算

表 2 全球累计确诊前十国家确诊病例及相关指标

国家	累计确诊病例	每百万人 确诊人数	新增确诊病例		累计确诊病例 周环比增速 (%)	
			上周	前一周	上周	前一周
美国	98568849	301722	254117	309962	0.3	0.3
印度	44673078	33027	2432	3722	0	0
法国	37789817	564220	281632	219753	0.8	0.6
德国	36373165	438729	167760	172010	0.5	0.5
巴西	35149503	167803	150008	91297	0.4	0.3
韩国	26959843	522410	377987	363862	1.4	1.4
英国	24591146	370012	387273	24217	1.6	0.1
日本	24492699	193574	698772	590072	2.9	2.5
意大利	24260660	401522	229122	208346	1	0.9
俄罗斯	21268561	147210	38194	35925	0.2	0.2
<b>全球</b>	<b>641562177</b>	<b>84480</b>	<b>3478922</b>	<b>2908698</b>	<b>0.5</b>	<b>0.5</b>

数据来源：约翰霍普金斯大学、第一财经研究院计算

表 3 全球累计确诊前十国家死亡病例数及相关指标

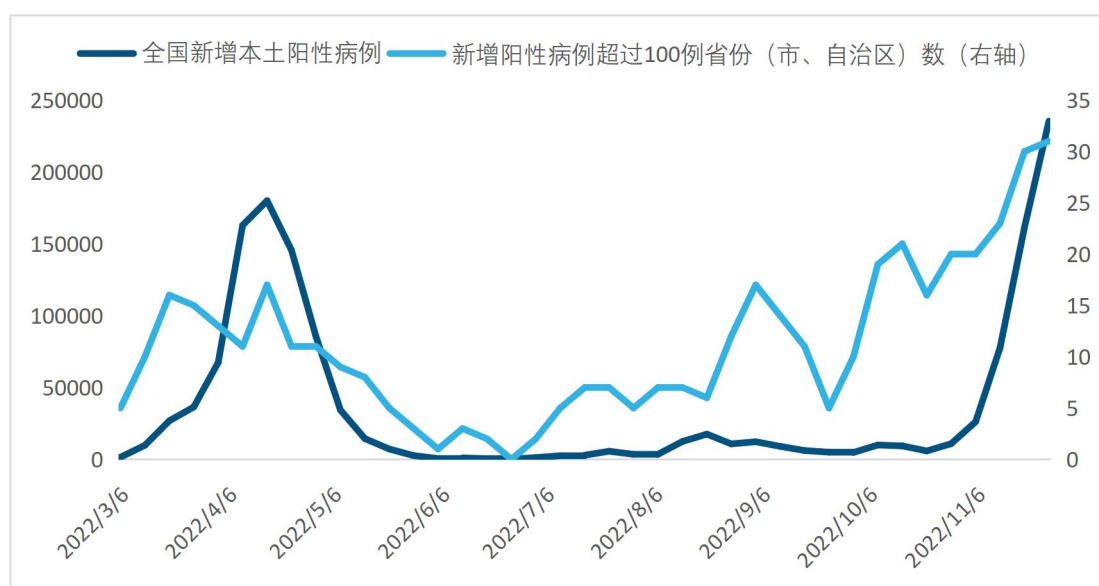
国家	累计死亡病例	每百万人死亡人数	新增死亡病例		累计死亡病例周环比增速 (%)	
			上周	前一周	上周	前一周
美国	1079197	3303	2107	2433	0.2	0.2
巴西	689442	3291	535	251	0.1	0
印度	530614	392	28	54	0	0
俄罗斯	383943	2657	381	428	0.1	0.1
英国	212585	3199	499	3	0.2	0
意大利	181098	2997	580	533	0.3	0.3
法国	159679	2384	476	492	0.3	0.3
德国	157495	1900	882	1025	0.6	0.7
日本	49186	389	897	604	1.9	1.3
韩国	30413	589	347	357	1.2	1.2
<b>全球</b>	<b>6630800</b>	<b>873</b>	<b>9799</b>	<b>9708</b>	<b>0.1</b>	<b>0.1</b>

数据来源：约翰霍普金斯大学、第一财经研究院计算

根据中国国家卫健委数据，上周 31 省（自治区、直辖市）和新疆生产建设兵团报告新增确诊病例 23062 例，其中本土病例 22555 例；新增无症状感染者 214142 例，其中本土无症状感染者 212833 例。上周新增本土阳性病例共计 235388 例，创出新高。

上周，31 个省（自治区、直辖市）新增本土阳性病例均超过 100 例，更有 27 个省（自治区、直辖市）新增本土阳性病例在增加；其中广东（62200 例）、重庆（53891 例）、北京（17222 例）、河北（10421 例）新增本土阳性病例已经超过 1 万例。

图 2 全国新增本土阳性病例



注：不含港澳台数据。

数据来源：中国国家卫生健康委员会、各省市卫生健康委员会、第一财经研究院计算

根据 OurWorldInData 的数据，截至 11 月 26 日全球新冠肺炎疫苗累计接种 129.9 亿剂，过去一周新增接种 0.14 亿剂，其中近半数为加强针接种。

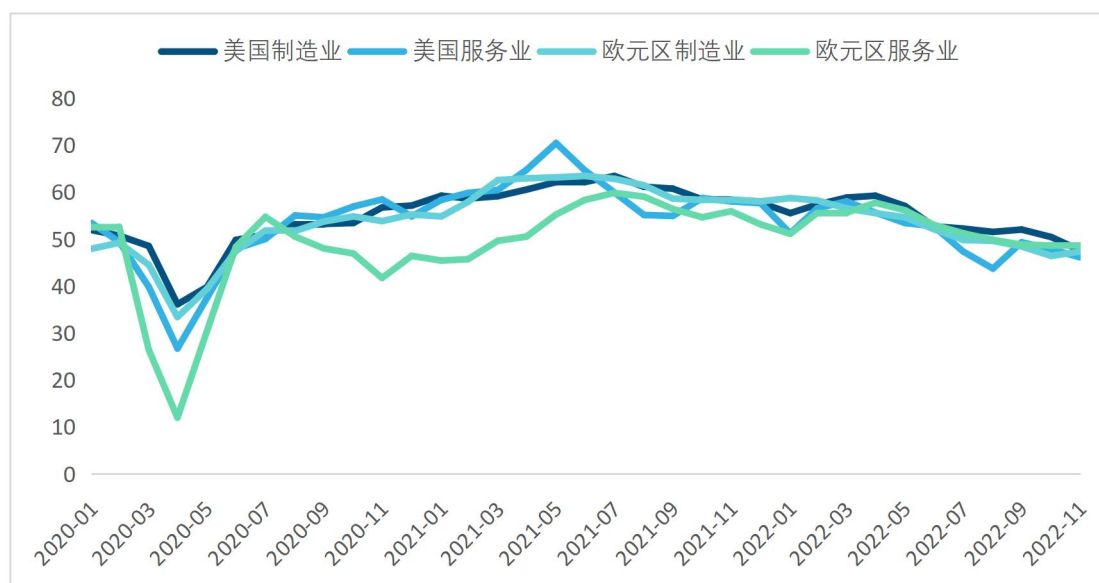
- 美国疫情相对缓和，上周新增确诊 25.4 万例，尚低于过去 2 个月的平均水平。巴西疫情明显反弹，上周新增确诊 15.0 万例，为 3 个月来最高，周环比增速更是连续 3 周维持在 50% 以上。
- 欧洲发达国家疫情蔓延加速，上周新增确诊 124.7 万例，刷新近 5 周的纪录；主要国家中英国（新增 38.7 万例）、法

国（新增 28.2 万例）、意大利（新增 22.9 万例）新增病例已经超过 20 万例，其中英国新增确诊病例较前一周增长 1500%。

- 上周日本（新增 69.9 万例）、韩国（新增 37.8 万例）新增确诊继续呈现上升趋势，澳大利亚（新增 8.9 万例）、新西兰（新增 2.7 万例）新增病例环比增速也连续两周超过 10%。在亚太其他主要国家，上周印尼（新增 4.2 万例）、马来西亚（新增 1.9 万例）、菲律宾（新增 0.8 万例）新增确诊病例基本与前一周处于同一水平，疫情趋于平稳。

11 月全球主要经济体经济活动放缓的趋势未见明显缓和。IHS Markit 的 PMI 数据初值显示，11 月美国制造业 PMI 降至 47.6，近 2 年半来首次降至收缩区间；服务业 PMI（46.1）也在过去 2 个月也持续下滑，已经仅次于 8 月的年内低点。美国 PMI 走低主要与金融条件收紧下需求不足有关。11 月欧元区制造业（47.3）与服务业（48.6）PMI 均徘徊在 2021 年来的低位，暗示经济活动的收缩。这已经是欧元区制造业与服务业连续第四个月陷入收缩区间。

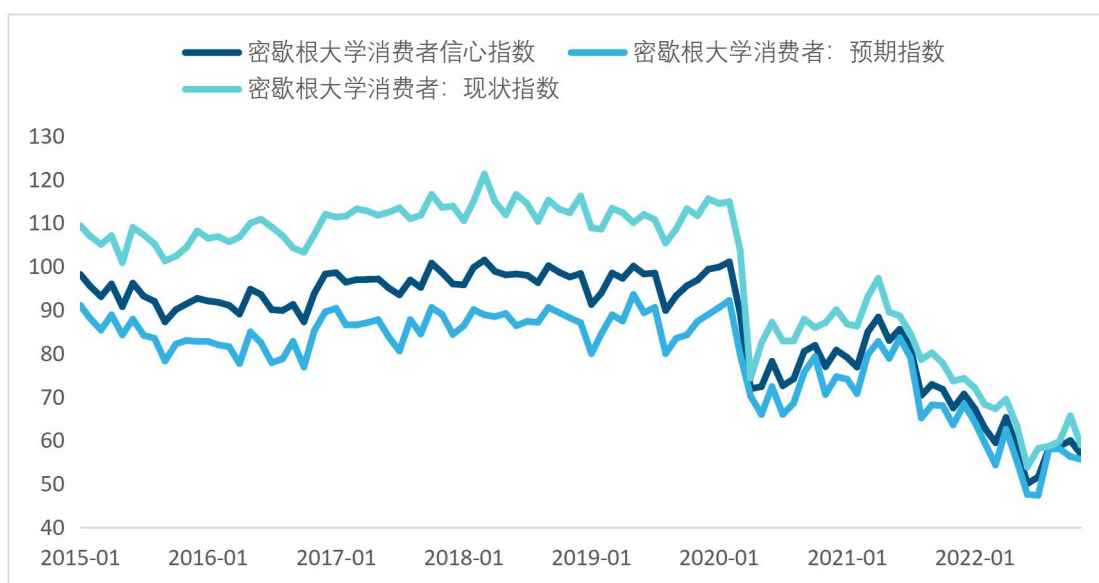
图 3 美国、欧元区 PMI



来源：IHS Markit、Wind

美国消费者信心仍在恶化。密歇根大学的数据显示，11 月美国消费者信心指数终值为 56.8，虽较初值上升 2.1，但仍为 4 个月最低。美国通胀高企是消费者信心恶化的主要原因。

图 4 美国消费者信心指数

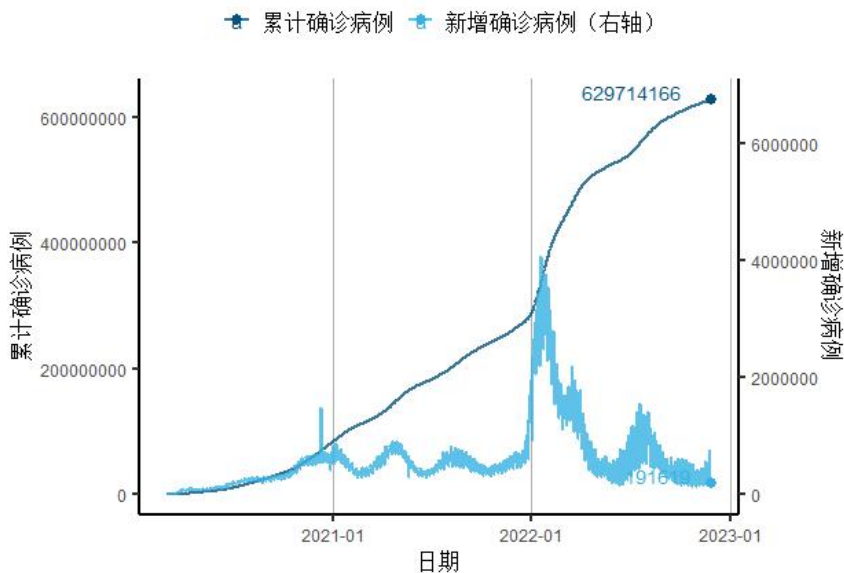


来源：密歇根大学、Wind

## 全球疫情数据图表

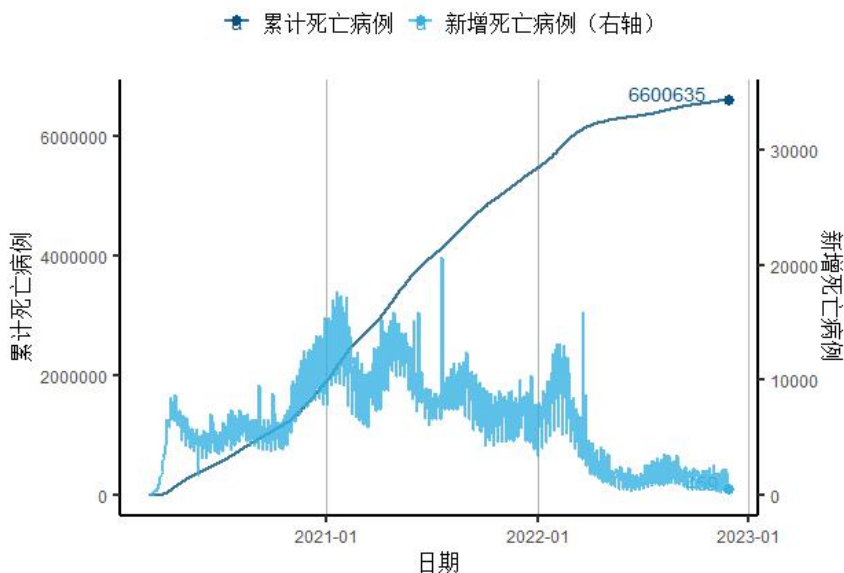
### 全景

图5 国际确诊与新增确诊人数（约翰霍普金斯大学数据）



来源：约翰霍普金斯大学、第一财经研究院计算

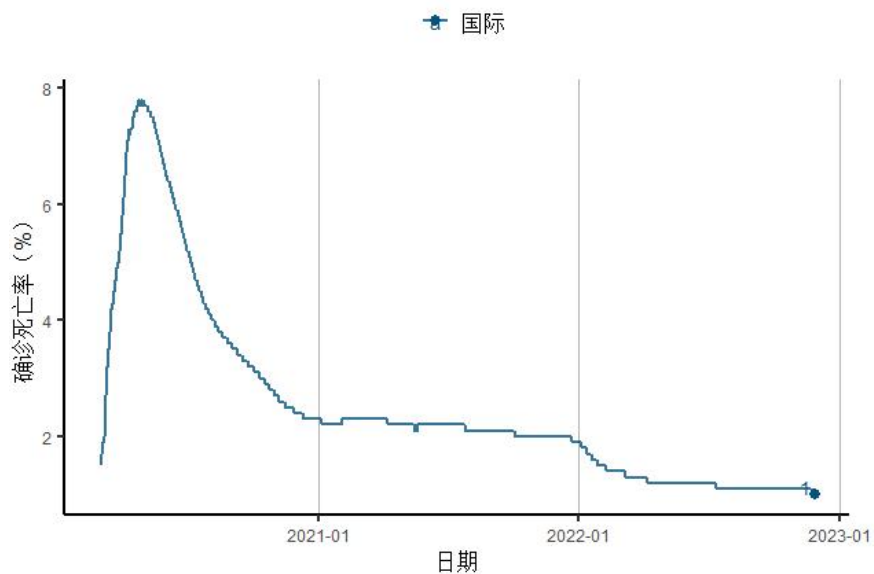
图6 国际累计死亡病例与新增死亡病例数（约翰霍普金斯大学数据）



来源：约翰霍普金斯大学、第一财经研究院计算



图7 国际新冠确诊死亡率

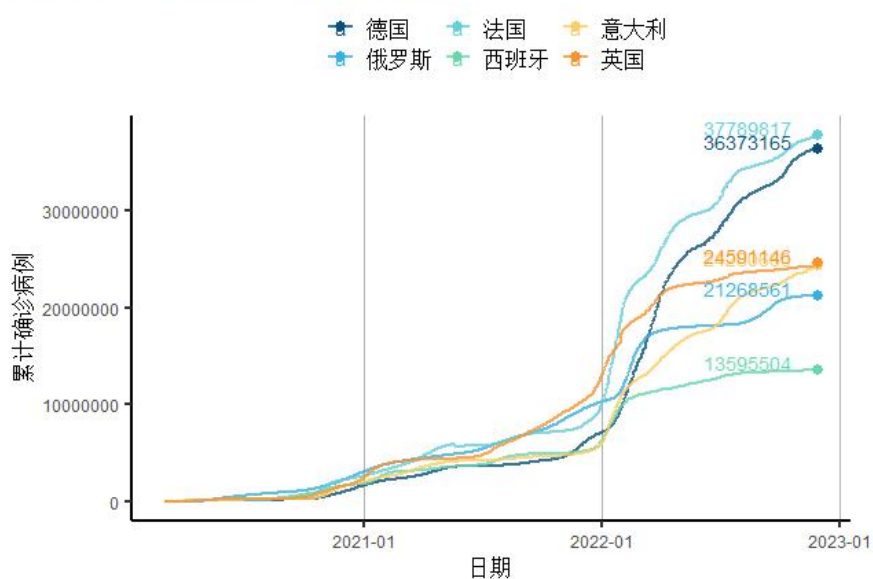


来源：约翰霍普金斯大学、第一财经研究院计算

## 欧洲

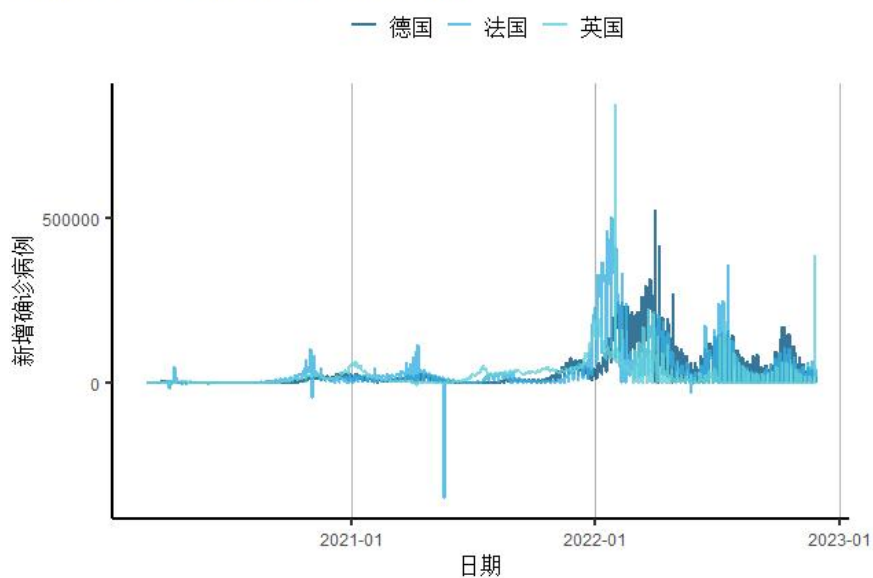
欧洲发达国家疫情蔓延加速，上周新增确诊 124.7 万例，刷新近 5 周的纪录；主要国家中英国（新增 38.7 万例）、法国（新增 28.2 万例）、意大利（新增 22.9 万例）新增病例已经超过 20 万例，其中英国新增确诊病例较前一周增长 1500%。

图8 欧洲主要疫情国家累计确诊病例



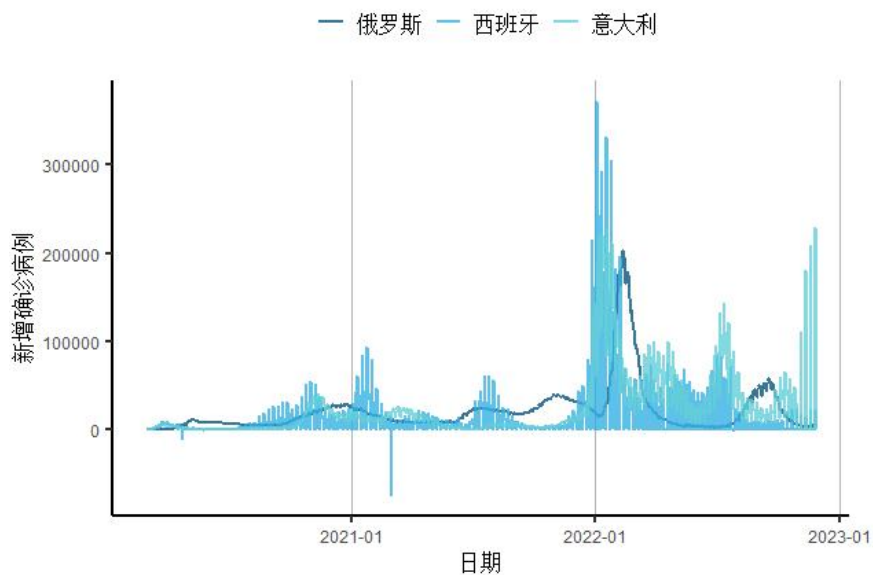
来源：约翰霍普金斯大学

图9.1 欧洲主要疫情国家新增确诊病例



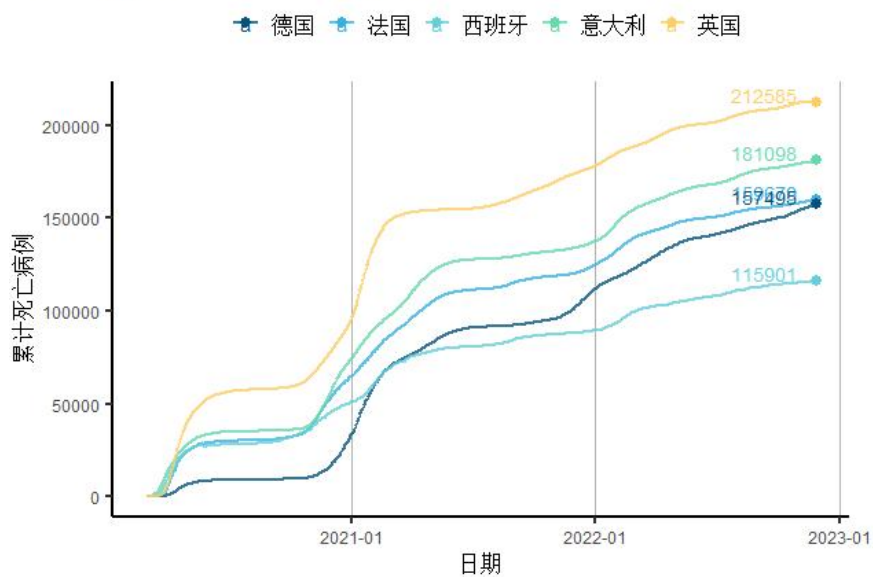
来源：约翰霍普金斯大学、第一财经研究院计算

图9.2 欧洲主要疫情国家新增确诊病例



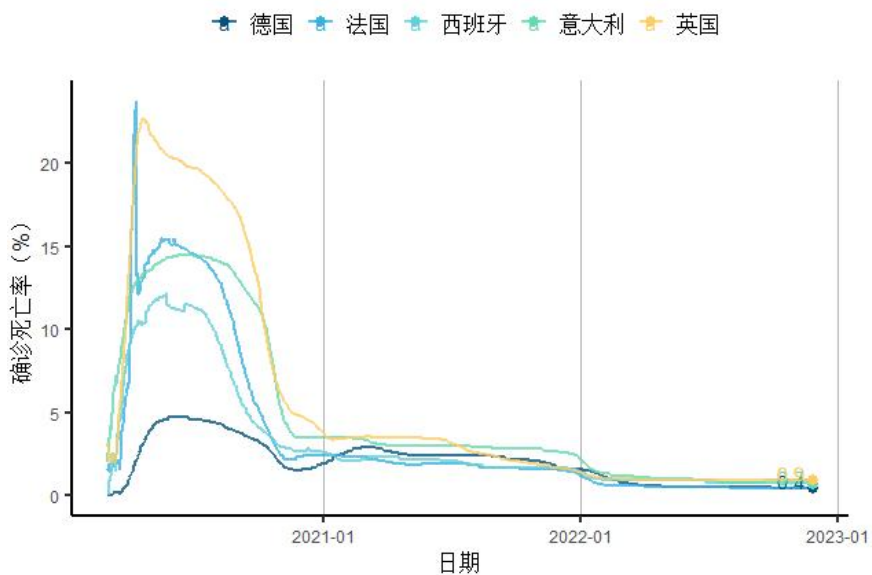
来源：约翰霍普金斯大学、第一财经研究院计算

图10 欧洲主要疫情国家累计死亡病例



来源：约翰霍普金斯大学、第一财经研究院计算

图11 欧洲主要疫情国家确诊死亡率

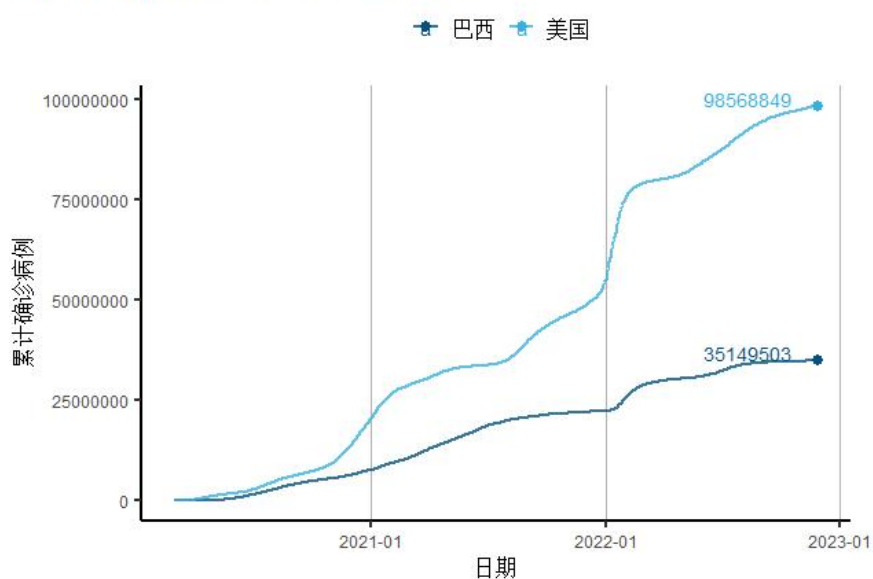


来源：约翰霍普金斯大学、第一财经研究院计算

## 美洲

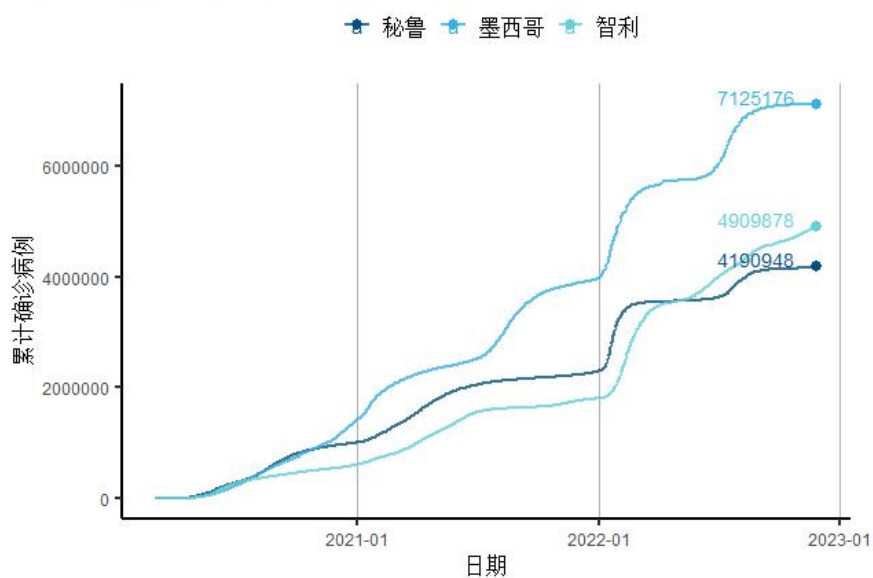
美国疫情相对缓和，上周新增确诊 25.4 万例，尚低于过去 2 个月的平均水平。巴西疫情明显反弹，上周新增确诊 15.0 万例，为 3 个月来最高，周环比增速更是连续 3 周维持在 50% 以上。

图12.1 美洲主要疫情国家累计确诊病例



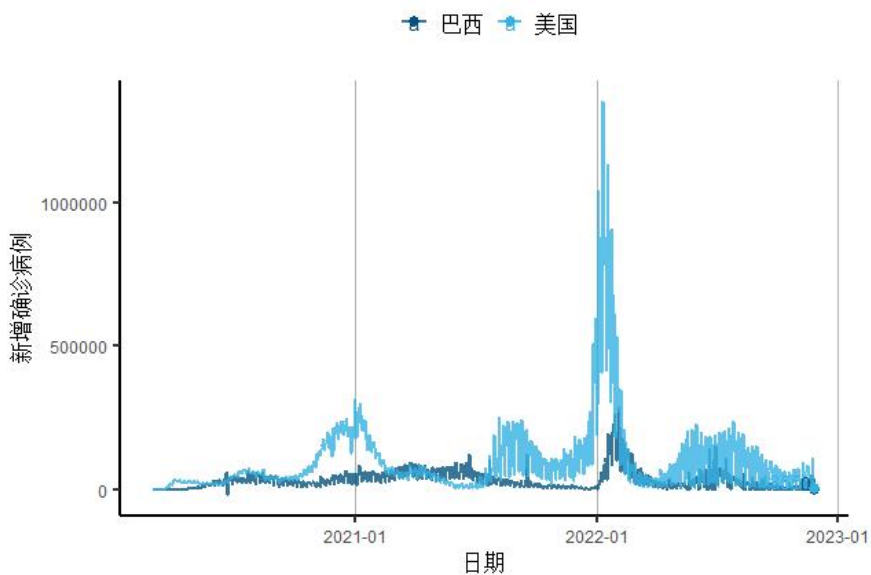
来源：约翰霍普金斯大学

图12.2 美洲主要疫情国家累计确诊病例



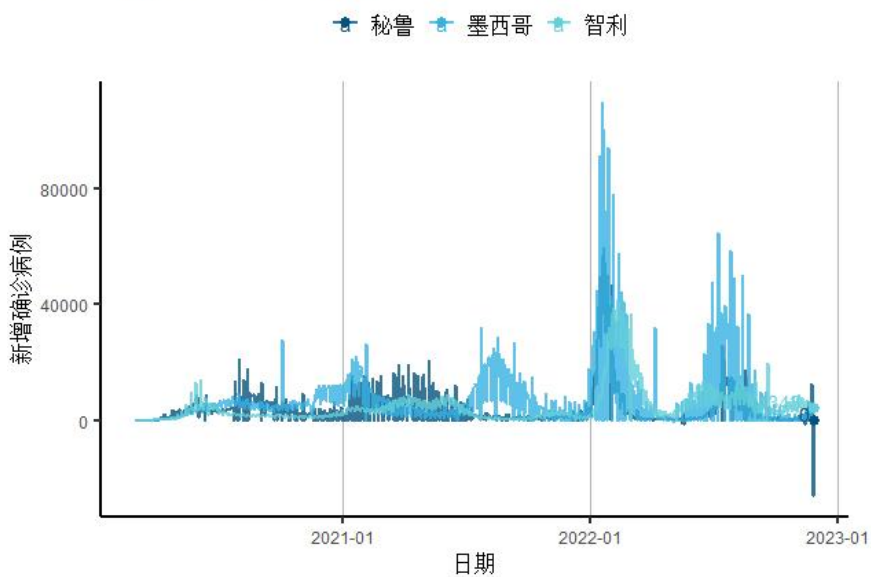
来源：约翰霍普金斯大学

图13.1 美洲主要疫情国家新增确诊病例



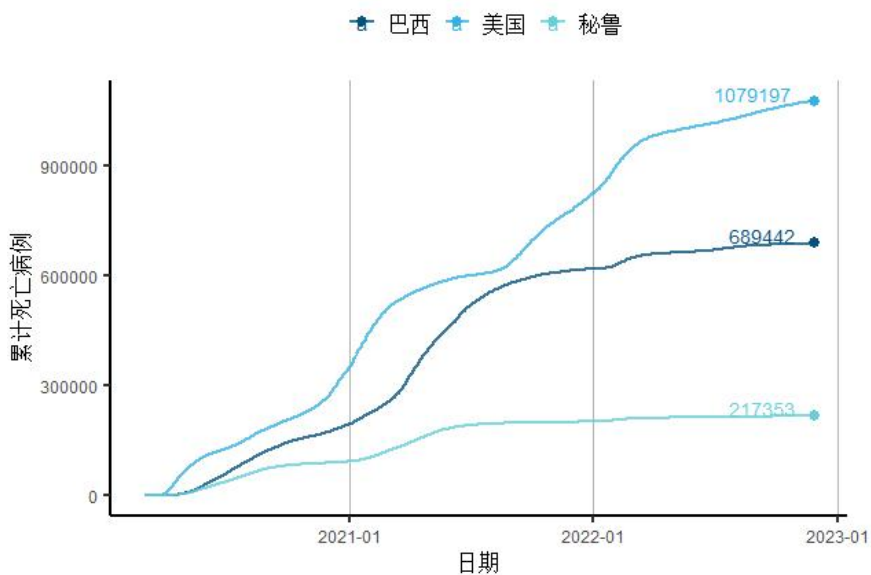
来源：约翰霍普金斯大学、第一财经研究院计算

图13.2 美洲主要疫情国家新增确诊病例



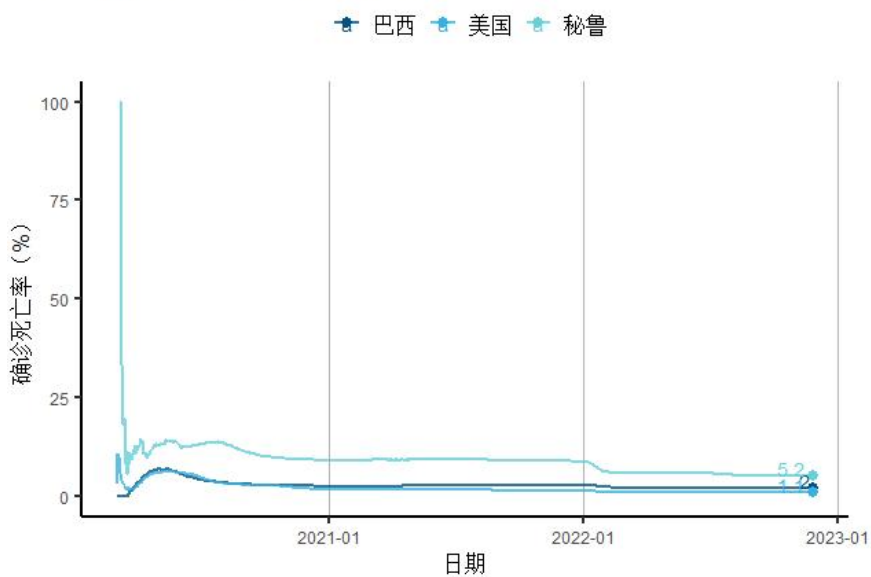
来源：约翰霍普金斯大学、第一财经研究院计算

图14 美洲主要疫情国家累计死亡病例



来源：约翰霍普金斯大学、第一财经研究院计算

图15 美洲主要疫情国家确诊死亡率

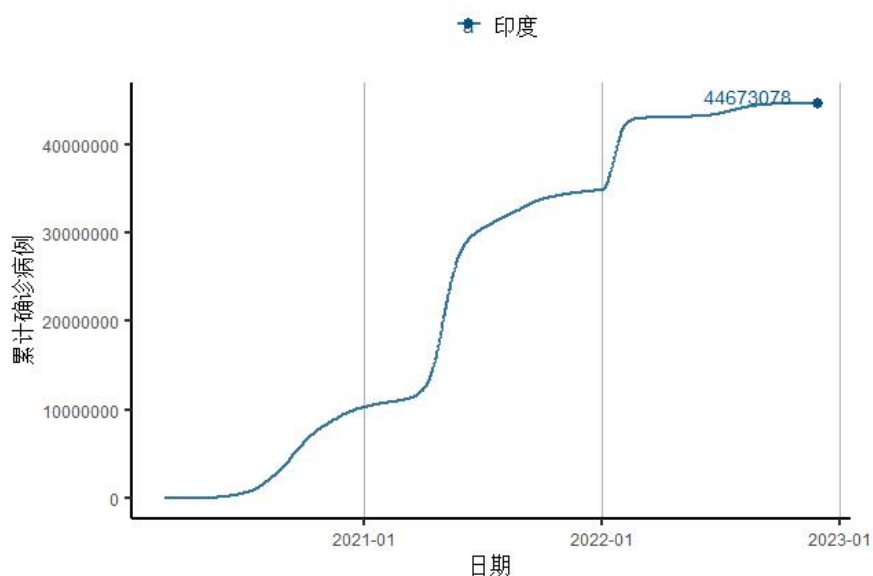


来源：约翰霍普金斯大学、第一财经研究院计算

## 亚太

上周日本（新增 69.9 万例）、韩国（新增 37.8 万例）新增确诊继续呈现上升趋势，澳大利亚（新增 8.9 万例）、新西兰（新增 2.7 万例）新增病例环比增速也连续两周超过 10%。在亚太其他主要国家，上周印尼（新增 4.2 万例）、马来西亚（新增 1.9 万例）、菲律宾（新增 0.8 万例）新增确诊病例基本与前一周处于同一水平，疫情趋于平稳。

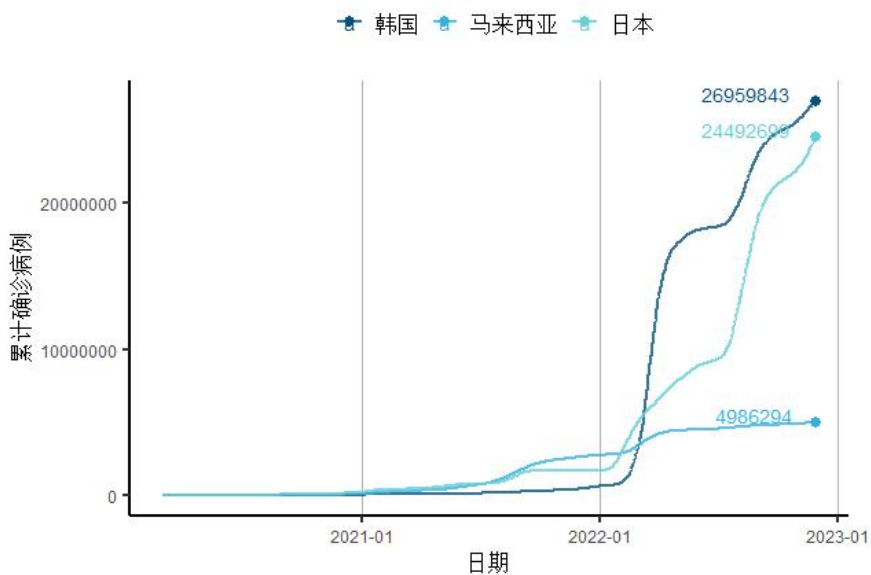
图16.1 亚太主要疫情国家累计确诊病例



来源：约翰霍普金斯大学

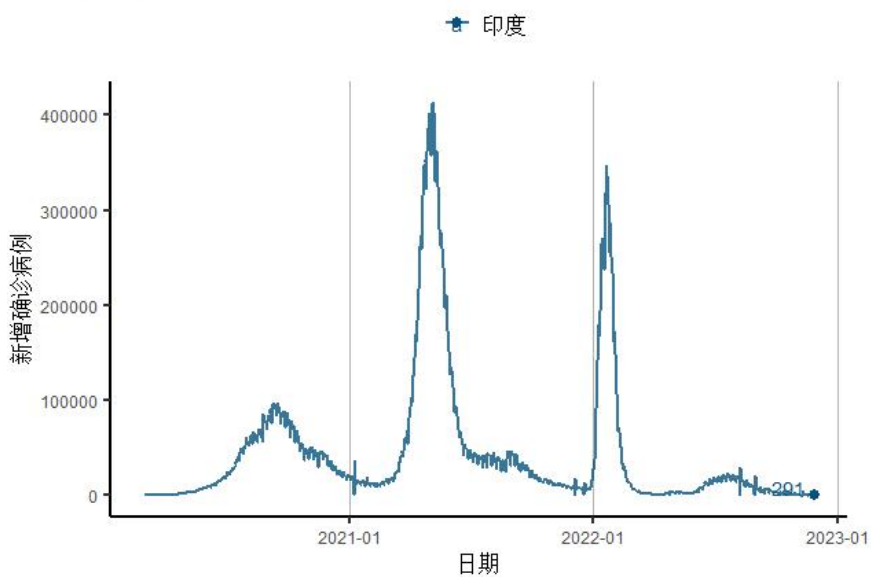


图16.2 亚太主要疫情国家累计确诊病例



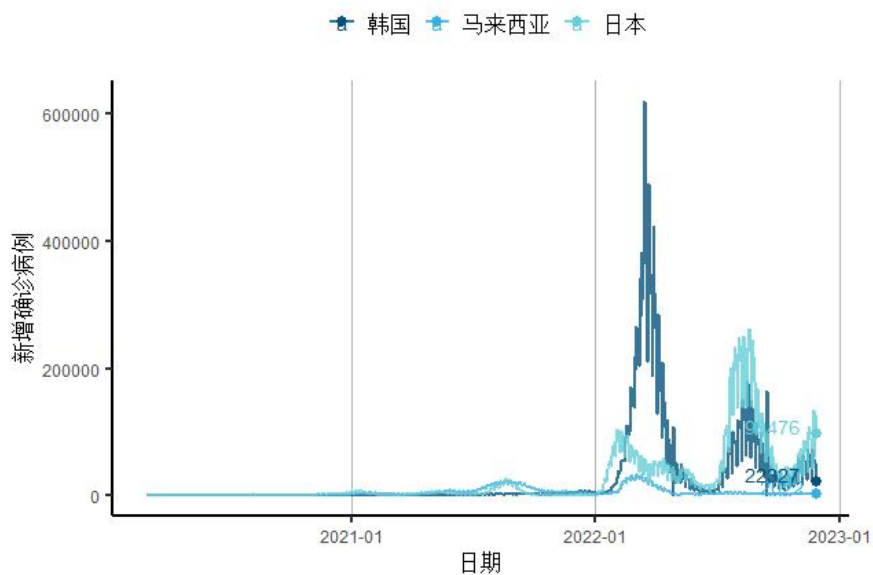
来源：约翰霍普金斯大学

图17.1 亚太主要疫情国家新增确诊病例



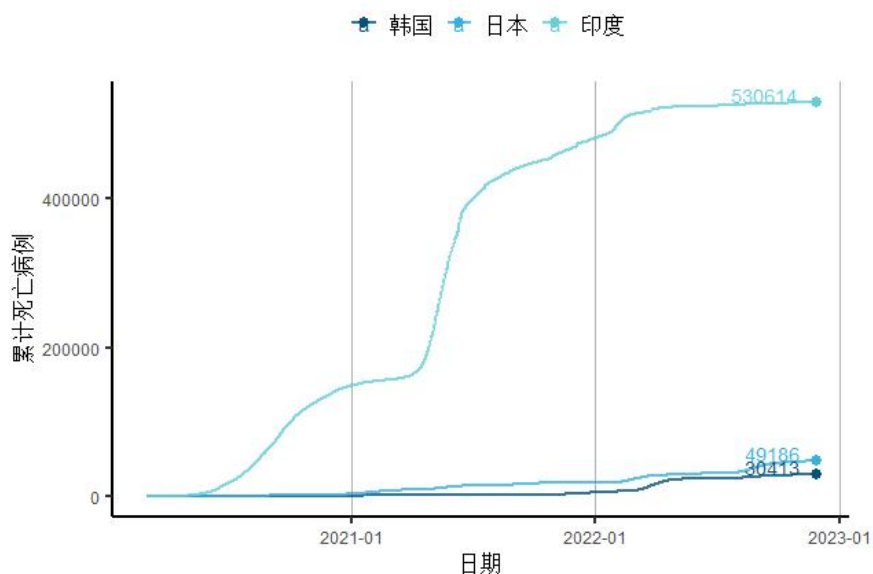
来源：约翰霍普金斯大学、第一财经研究院计算

图17.2 亚太主要疫情国家新增确诊病例



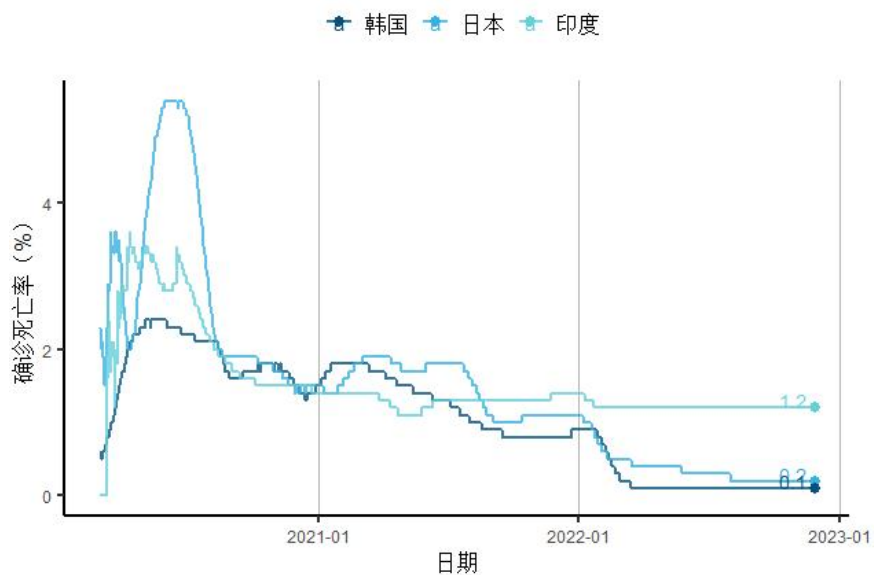
来源：约翰霍普金斯大学、第一财经研究院计算

图18 亚太主要疫情国家累计死亡病例



来源：约翰霍普金斯大学、第一财经研究院计算

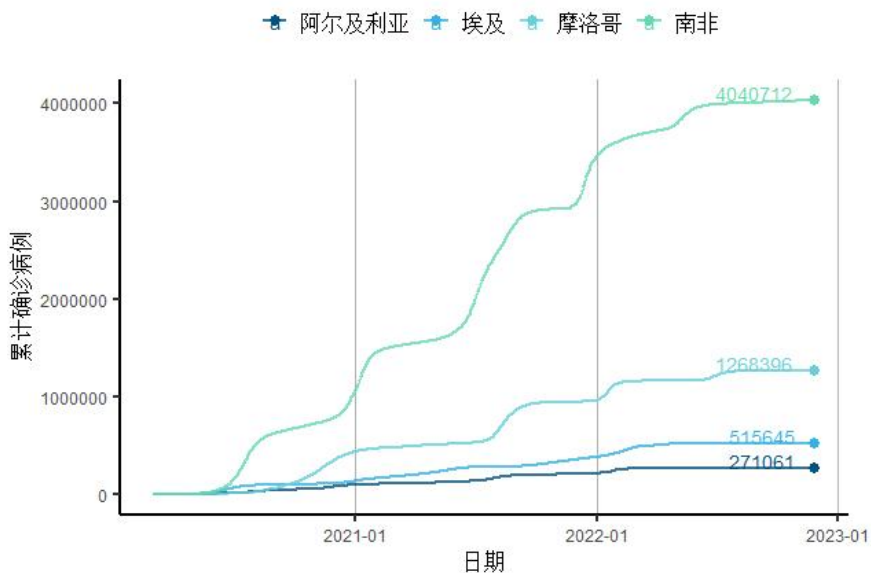
图19 亚太主要疫情国家确诊死亡率



来源：约翰霍普金斯大学、第一财经研究院计算

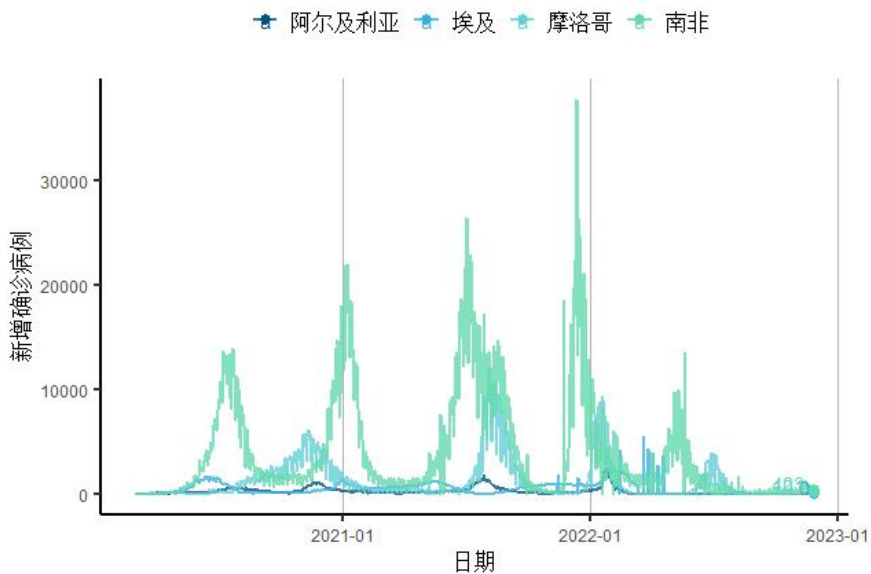
## 非洲

图20 非洲主要疫情国家累计确诊病例



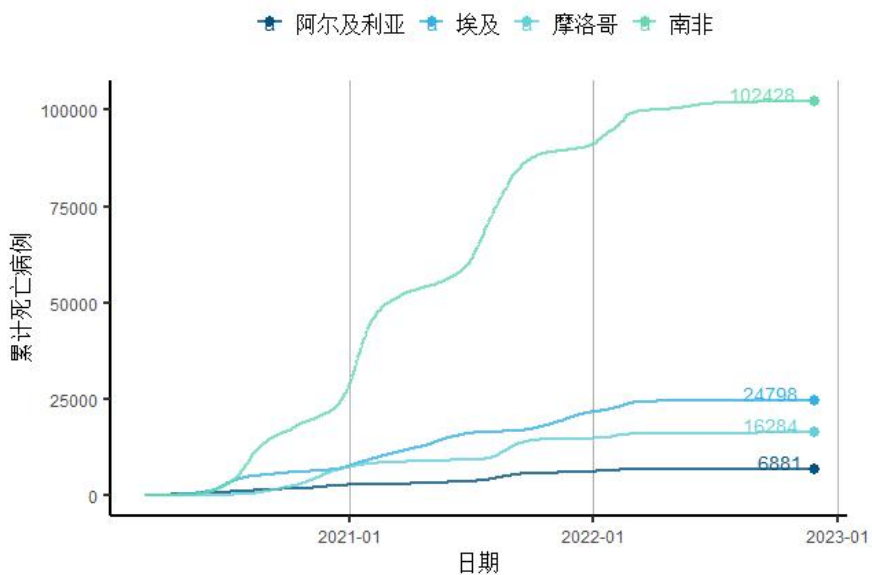
来源：约翰霍普金斯大学

图21 非洲主要疫情国家新增确诊病例



来源：约翰霍普金斯大学、第一财经研究院计算

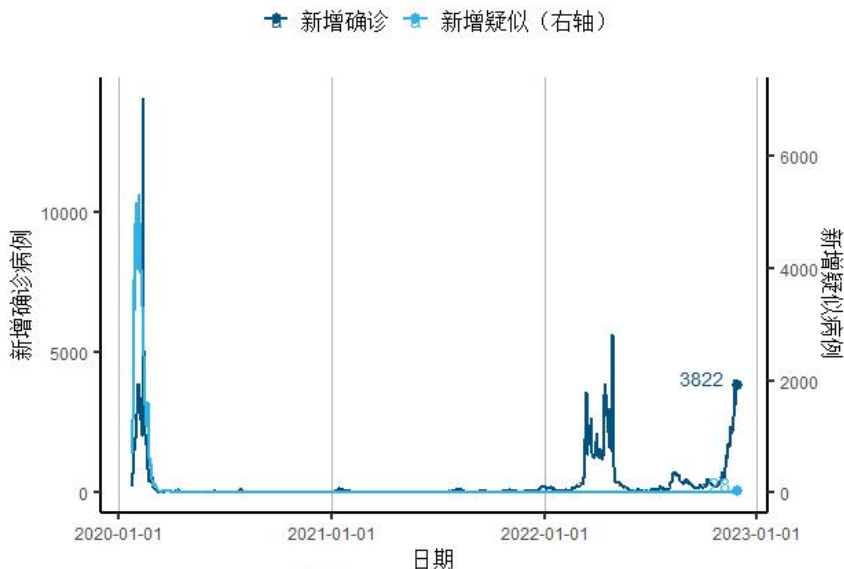
图22 非洲主要疫情国家累计死亡病例



来源：约翰霍普金斯大学、第一财经研究院计算

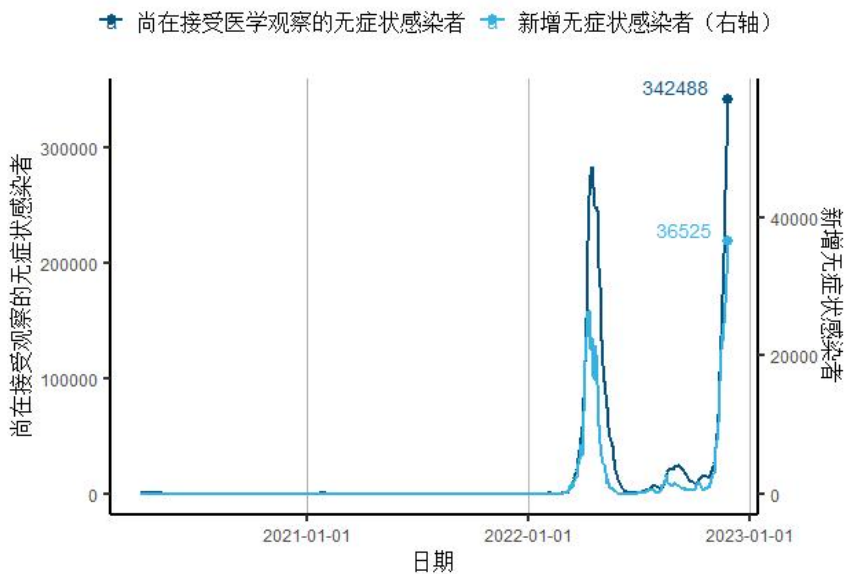
## 中国

图23 31个省(自治区、直辖市)和新疆生产建设兵团新增确诊及疑似病例



来源：中国国家卫生健康委员会、Wind、第一财经研究院计算

图24 31个省（自治区、直辖市）和新疆生产建设兵团无症状感染者



来源：中国国家卫生健康委员会