



Committed to Improving
Economic Policy.

Research Note

2023.1.17(Y-Research RN003)

马绍之/第一财经研究院研究员

www.cbnri.org

研究简报 热点

全球新增死亡病例创 4 个月新高，美国通胀持续走低 | 全球疫情与经济观察（2023 年 1 月 16 日）

截至北京时间 1 月 16 日 13 点，全球新冠肺炎累计确诊病例为 6.64 亿例（约翰霍普金斯大学数据）。上周（1 月 9 日 13 点-1 月 16 日 13 点）全球新增确诊病例 261.3 万例，为 9 周最低，全球疫情有所缓和；新增死亡病例 1.7 万例，续创 4 个月新高。¹

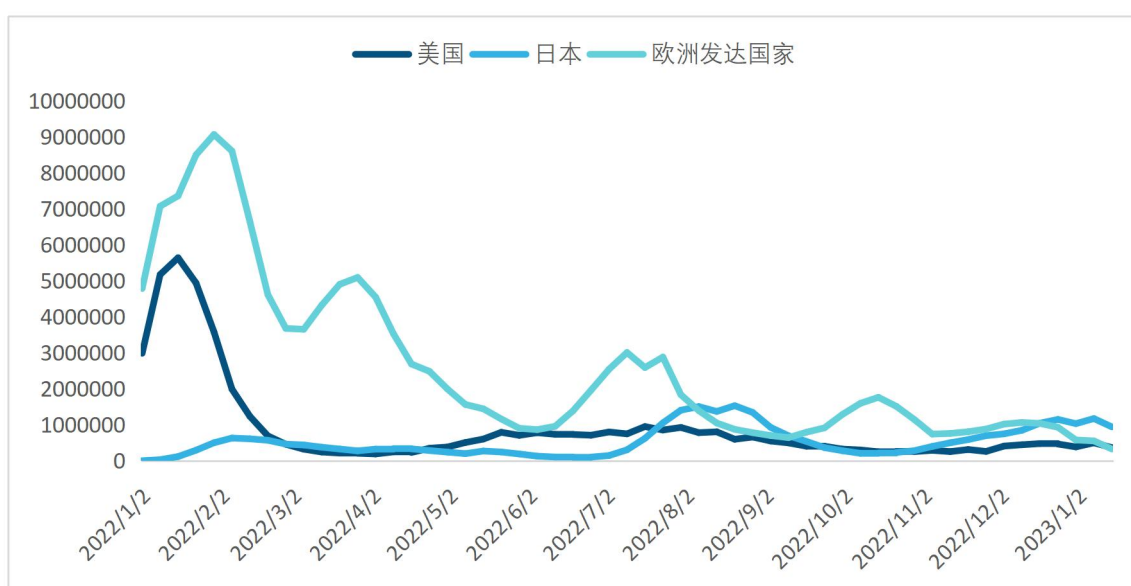
1 月 14 日，在国务院联防联控机制就重点人群健康保障有关情况举行的发布会上，国家卫生健康委医政司司长焦雅辉披露，通过分析显示，2022 年 12 月 8 日至 2023 年 1 月 12 日，全国医疗机构累计发生在院新冠病毒感染相关死亡病例 59938 例，其中新冠病毒感染导致呼吸功能衰竭死亡病例 5503 例，基础疾病合并新冠病

¹ 注：2023 年 1 月 9 日以来中国疾控中心未曾发布新冠肺炎相关疫情信息，因此本文所引用的约翰霍普金斯大学数据不包括 1 月 9 日以来中国大陆 31 个省（自治区、直辖市）和新疆生产建设兵团的情况。

毒感染死亡病例 54435 例。2022 年 12 月 7 日，国务院联防联控机制发布《关于进一步优化落实新冠肺炎疫情防控措施的通知》，提出 10 条具体事项，被称为“新十条”。

上周发达国家新增确诊 200.6 万例，降至 2 个月来的低位；新增死亡病例 1.3 万例，续创近 9 个月新高。上周主要发达国家新增确诊病例均在下降。上周，美国新增确诊 36.8 万例，环比下降 26.3%；欧洲发达国家新增确诊 33.0 万例，降至一年半来最低水平；日本（新增 94.3 万例）、韩国（新增 28.1 万例）新增确诊病例也呈现下降趋势，其中日本新增病例 5 周来首次低于 100 万例。

图 1 主要发达国家一周新增确诊病例



注：“发达国家”参考国际货币基金组织在《全球经济展望》中的分类。

数据来源：约翰霍普金斯大学、第一财经研究院计算

上周发展中国家新增确诊 60.7 万例，环比下降 23.7%；新增死亡病例 4043 例，10 周来首次超过 4000 例。拉美主要国家疫情

趋于缓和，上周阿根廷（新增 4.1 万例）、墨西哥（新增 2.5 万例）、智利（新增 2.1 万例）等国新增确诊病例呈现下降趋势，巴西新增确诊病例（15.1 万例）也维持在近 2 个月的低位附近。

表 1 全球每百万人周新增确诊前十国家及相关指标

国家	上周每百万人新增病例	上周新增确诊病例
基里巴斯	12482	1491
日本	7456	943064
文莱	5593	2447
韩国	5487	281329
新西兰	4014	19357
圣马力诺	3360	114
塞浦路斯	2777	3353
斯洛文尼亚	1813	3769
奥地利	1751	15768
乌拉圭	1626	5649

数据来源：约翰霍普金斯大学、世界银行、第一财经研究院计算

表 2 全球累计确诊前十国家确诊病例及相关指标

国家	累计确诊病例	每百万人确诊人数	新增确诊病例		累计确诊病例周环比增速 (%)	
			上周	前一周	上周	前一周
美国	101648826	311150	368414	500161	0.4	0.5
印度	44682378	33034	1060	1272	0	0
法国	39646833	591946	50162	98483	0.1	0.2
德国	37605135	453589	95596	139672	0.3	0.4
巴西	36628099	174861	150885	145933	0.4	0.4
日本	31438775	248471	943064	1174110	3.1	4
韩国	29821035	577853	281329	400171	1	1.4
意大利	25363742	419778	84060	135977	0.3	0.5
英国	24475895	368278	33698	76509	0.1	0.3
俄罗斯	21548111	149145	29366	23234	0.1	0.1
全球	666975042	87826	2613074	3579706	0.4	0.5

数据来源：约翰霍普金斯大学、第一财经研究院计算

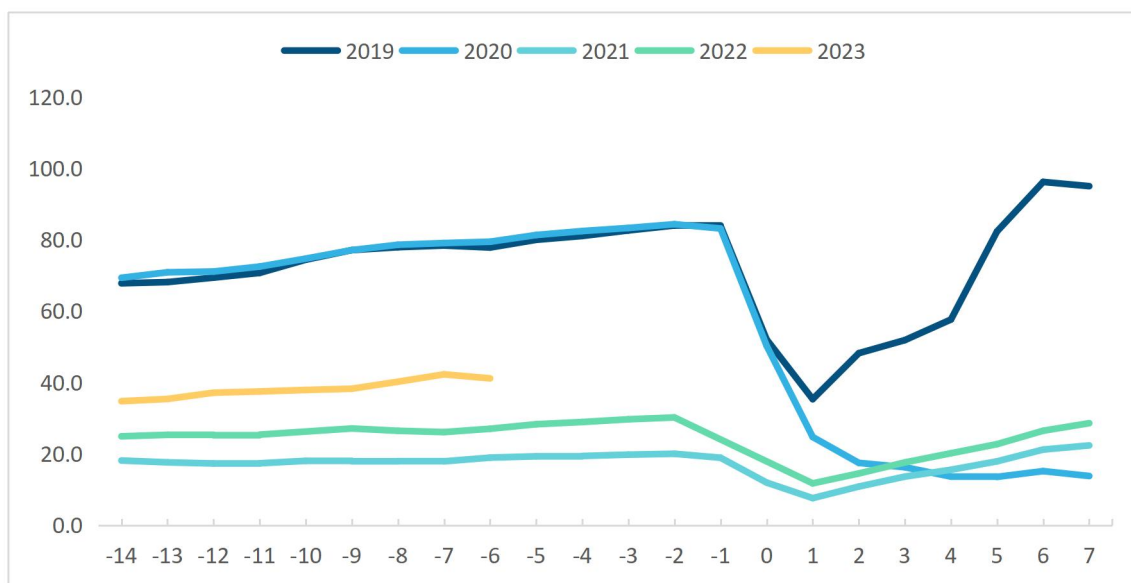
表 3 全球累计确诊前十国家死亡病例数及相关指标

国家	累计死亡病例	每百万人死亡人数	新增死亡病例		累计死亡病例周环比增速 (%)	
			上周	前一周	上周	前一周
美国	1099860	3367	3947	2954	0.4	0.3
巴西	695343	3320	564	926	0.1	0.1
印度	530726	392	5	14	0	0
俄罗斯	386460	2675	310	311	0.1	0.1
英国	215633	3245	910	9	0.4	0
意大利	185993	3078	576	775	0.3	0.4
法国	164388	2454	697	688	0.4	0.4
德国	163775	1975	1087	1223	0.7	0.8
日本	62687	495	2857	2309	4.8	4
韩国	32984	639	359	353	1.1	1.1
全球	6723406	885	16999	14344	0.3	0.2

数据来源：约翰霍普金斯大学、第一财经研究院计算

临近春节，一年一度的春运于1月7日开启。根据交通运输部的数据，2023年春运前9日，全国铁路、公路、水路、民航共发送旅客3.44亿人次，虽然较2021、2022年明显恢复，但仅为疫情暴发前2019年的52%。通过公共交通出行人数低于疫情前水平可能与居民出行偏好变化有关，规避新冠疫情风险不仅会降低居民的出行意愿，还会减少通过公共交通出行的人数比例。

图2 春运期间全国日客运量（百万人次）



注：横轴 t=0 为除夕当日。

数据来源：CEIC、交通运输部

根据 OurWorldInData 的数据，截至 2023 年 1 月 14 日全球新冠肺炎疫苗累计接种 132.1 亿剂，过去一周新增接种 0.11 亿剂，其中近三分之一为加强针接种。

- 上周美国新增确诊 36.8 万例，环比下降 26.3%。拉美主要国家疫情趋于缓和，上周阿根廷（新增 4.1 万例）、墨西哥（新增 2.5 万例）、智利（新增 2.1 万例）等国新增确诊病例呈现下降趋势，巴西新增确诊病例（15.1 万例）也维持在近 2 个月的低位附近。
- 上周欧洲发达国家新增确诊 33.0 万例，降至一年半来最低水平。欧洲主要发达国家中，上周德国（新增 9.6 万例）、意大利（新增 8.4 万例）、法国（新增 5.0 万例）、英国（新

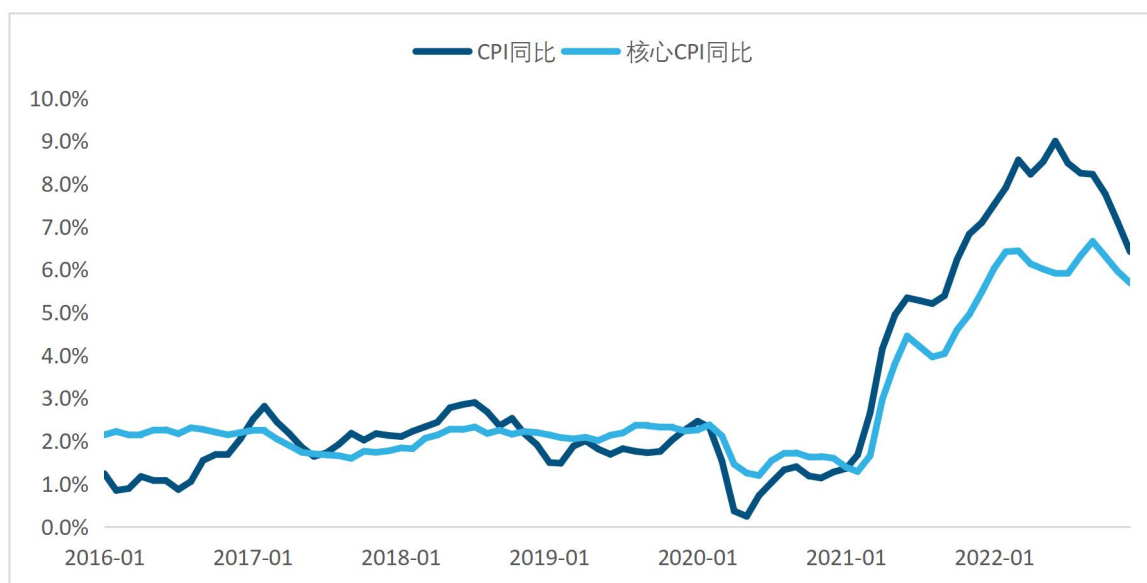
增 3.4 万例) 新增确诊病例环比降幅均超过 40%，其中法国周环比降幅更是连续 3 周超过这一水平。

- 亚太地区，上周日本新增确诊 94.3 万例，5 周来首次低于 100 万例；韩国（新增 28.1 万例）、澳大利亚（新增 3.9 万例）、新西兰（新增 1.9 万例）新增确诊病例也呈现下降趋势。

美联储收紧货币政策下，美国通胀持续走低。根据美国劳工部的数据，2022 年 12 月美国 CPI（季调）同比增长 6.4%，为 14 个月最低；剔除食品与能源价格后，核心 CPI（季调）同比增长 5.7%，创年内新低。去年 4 季度来，美国物价增速明显放缓，CPI 与核心 CPI 环比增速基本回到疫情暴发前的水平。

分类别来看，在需求走弱、供给瓶颈改善下美国核心商品价格已经连续 3 个月处于环比收缩区间，而受住房相关价格快速上升影响，核心服务 CPI 环比增速比核心 CPI 高出近 80%。

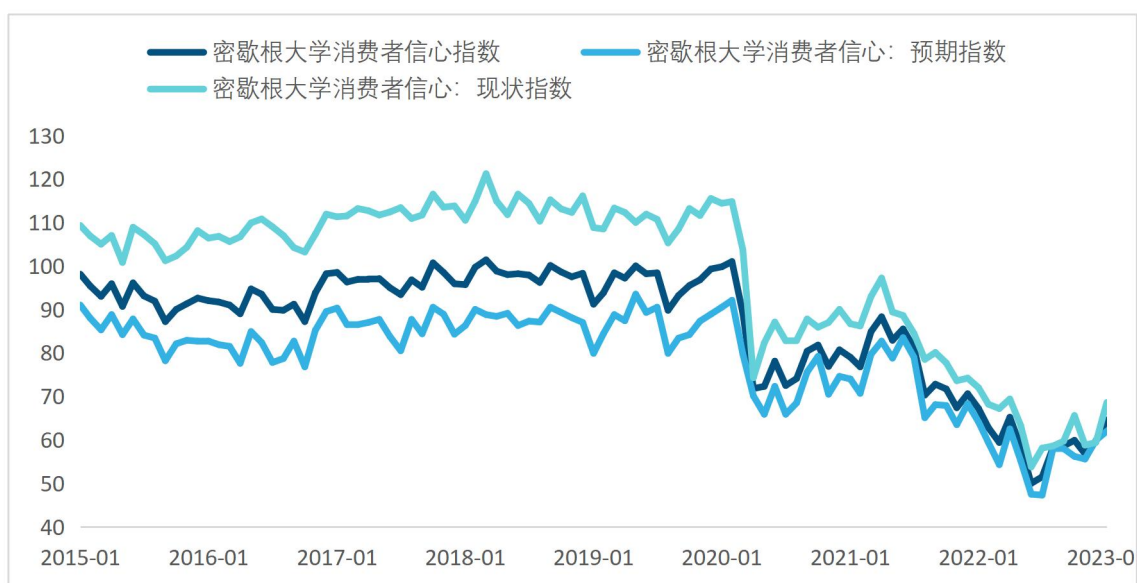
图 3 美国 CPI（季调）



来源：美国劳工部、Wind

美国消费者的通胀预期也在回落。根据密歇根大学的数据，2023年1月美国消费者1年通胀预期（初值）降至4%，为2021年5月以来最低。消费者信心也明显恢复，1月密歇根大学消费者信心指数环比增长4.9至64.6，自去年3月以来首次回到60以上。

图 4 美国消费者信心指数

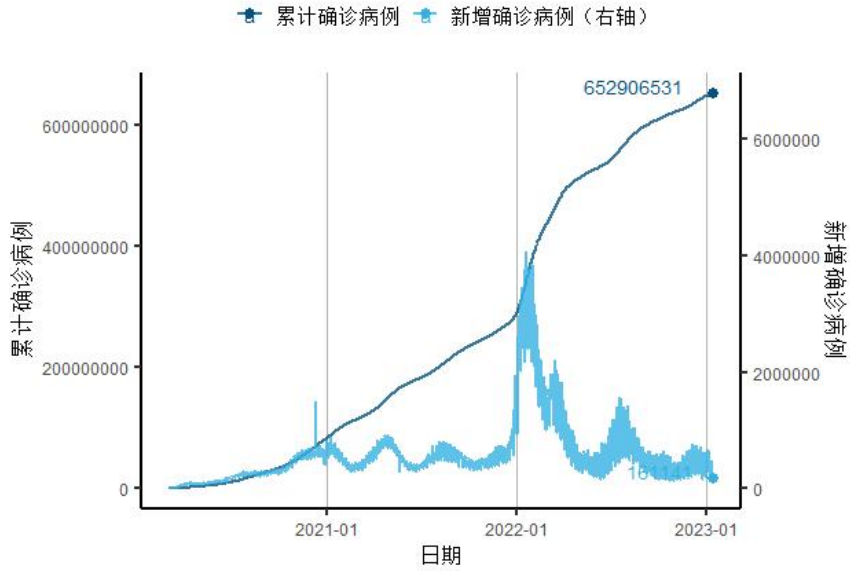


来源：密歇根大学、Wind

全球疫情数据图表

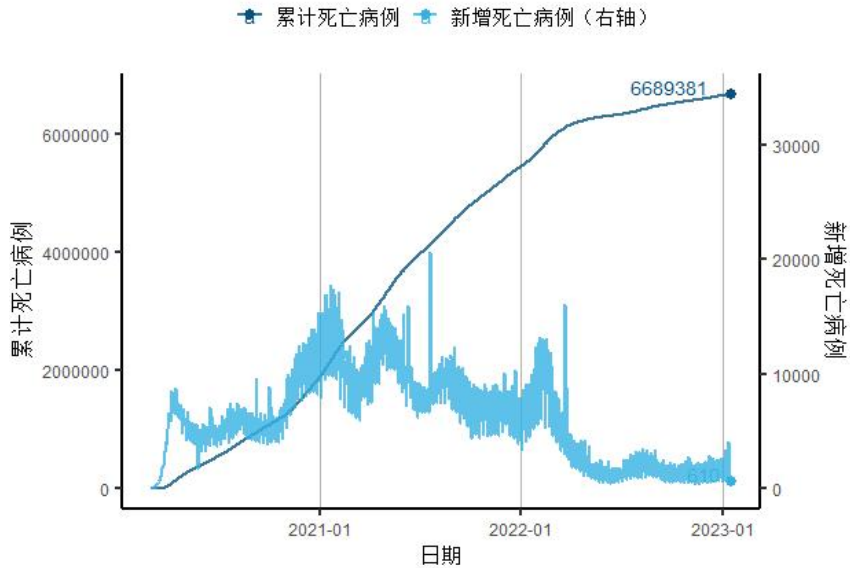
全景

图5 国际确诊与新增确诊人数（约翰霍普金斯大学数据）



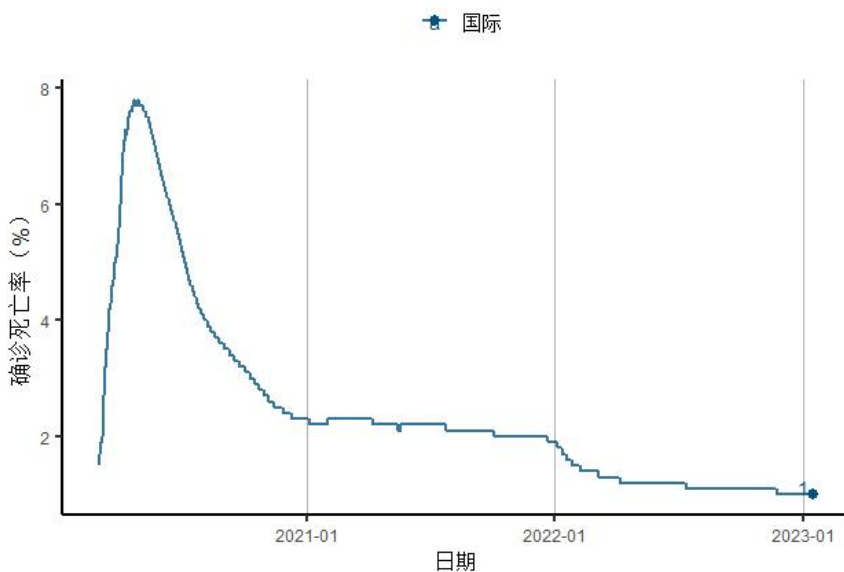
来源：约翰霍普金斯大学、第一财经研究院计算

图6 国际累计死亡病例与新增死亡病例数（约翰霍普金斯大学数据）



来源：约翰霍普金斯大学、第一财经研究院计算

图7 国际新冠确诊死亡率

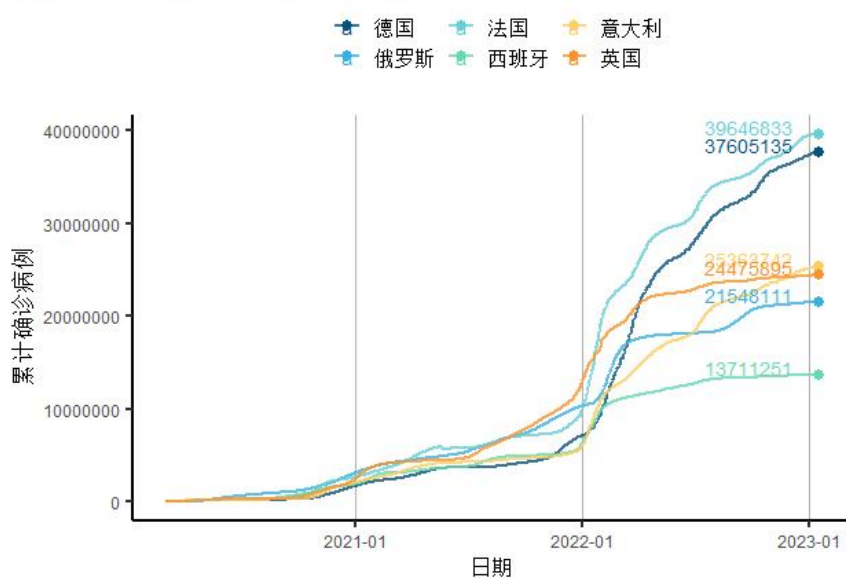


来源：约翰霍普金斯大学、第一财经研究院计算

欧洲

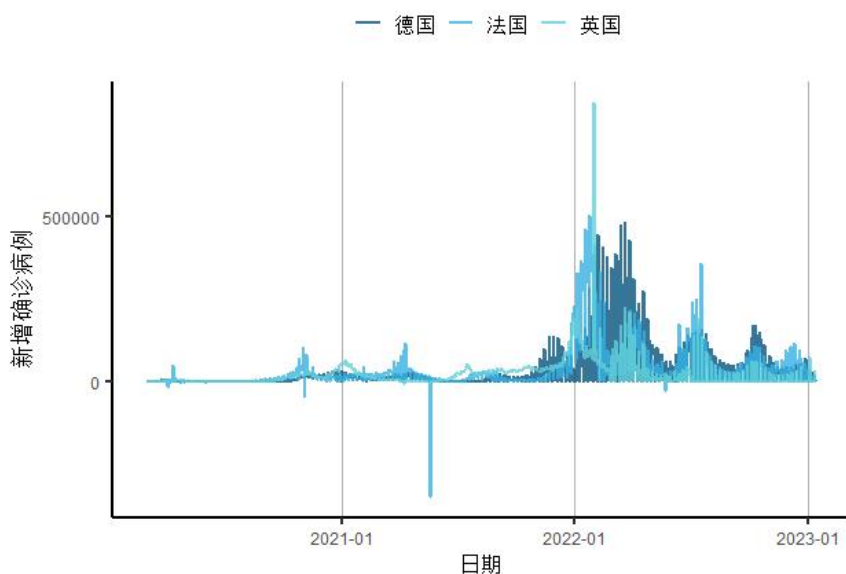
上周欧洲发达国家新增确诊 33.0 万例，降至一年半来最低水平。欧洲主要发达国家中，上周德国（新增 9.6 万例）、意大利（新增 8.4 万例）、法国（新增 5.0 万例）、英国（新增 3.4 万例）新增确诊病例环比降幅均超过 40%，其中法国周环比降幅更是连续 3 周超过这一水平。

图8 欧洲主要疫情国家累计确诊病例



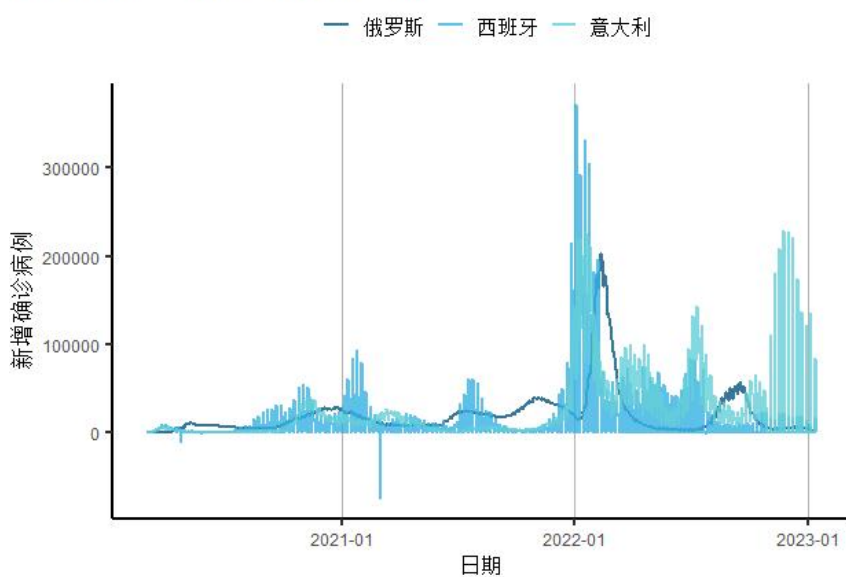
来源：约翰霍普金斯大学

图9.1 欧洲主要疫情国家新增确诊病例



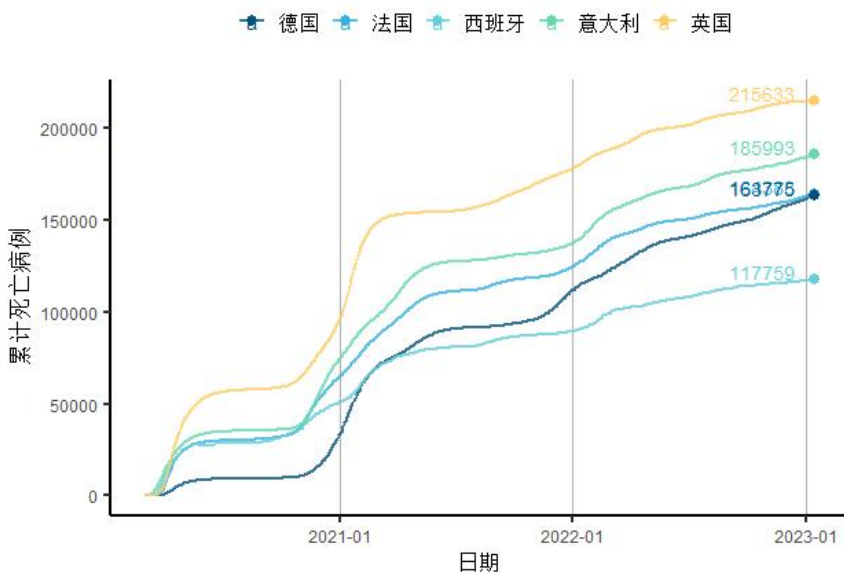
来源：约翰霍普金斯大学、第一财经研究院计算

图9.2 欧洲主要疫情国家新增确诊病例



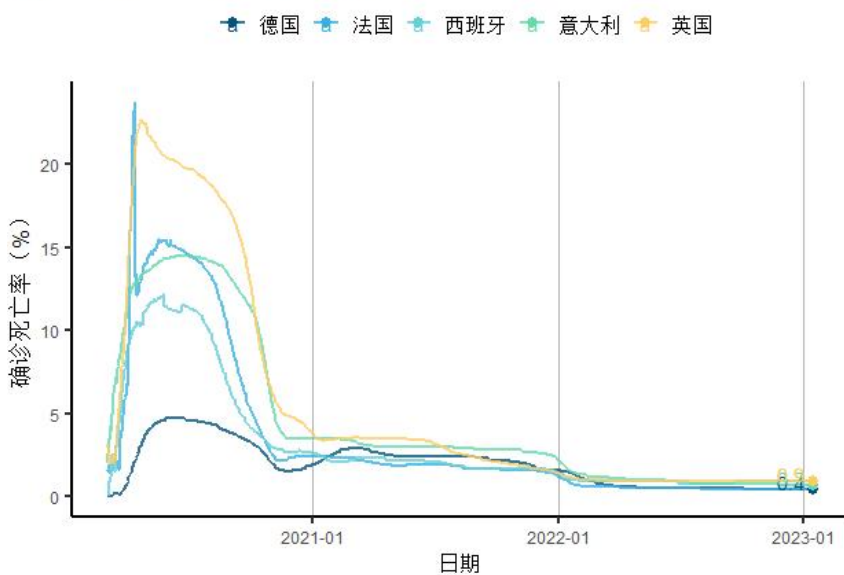
来源：约翰霍普金斯大学、第一财经研究院计算

图10 欧洲主要疫情国家累计死亡病例



来源：约翰霍普金斯大学、第一财经研究院计算

图11 欧洲主要疫情国家确诊死亡率

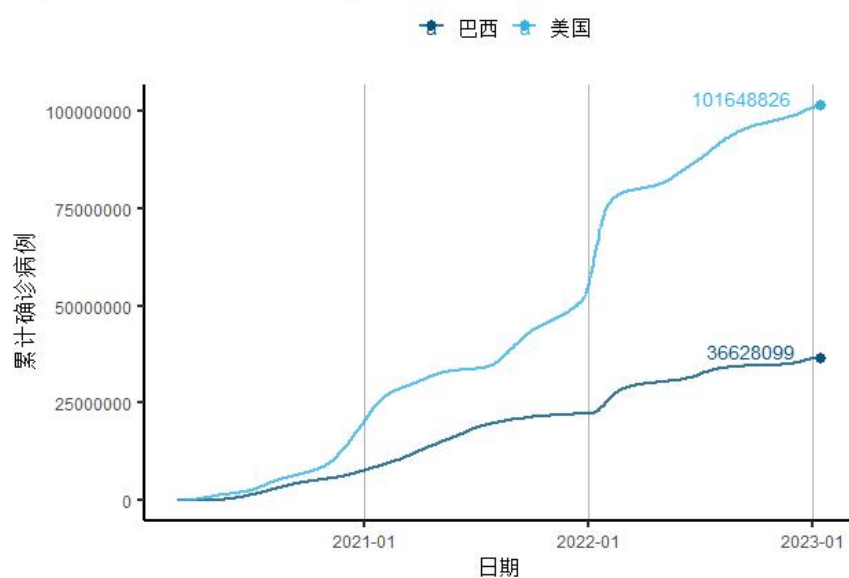


来源：约翰霍普金斯大学、第一财经研究院计算

美洲

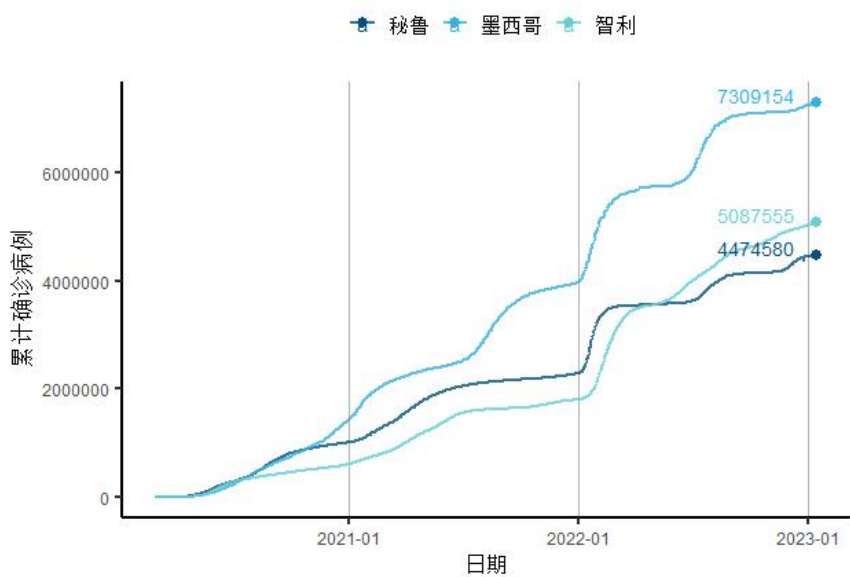
上周美国新增确诊 36.8 万例，环比下降 26.3%。拉美主要国家疫情趋于缓和，上周阿根廷（新增 4.1 万例）、墨西哥（新增 2.5 万例）、智利（新增 2.1 万例）等国新增确诊病例呈现下降趋势，巴西新增确诊病例（15.1 万例）也维持在近 2 个月的低位附近。

图12.1 美洲主要疫情国家累计确诊病例



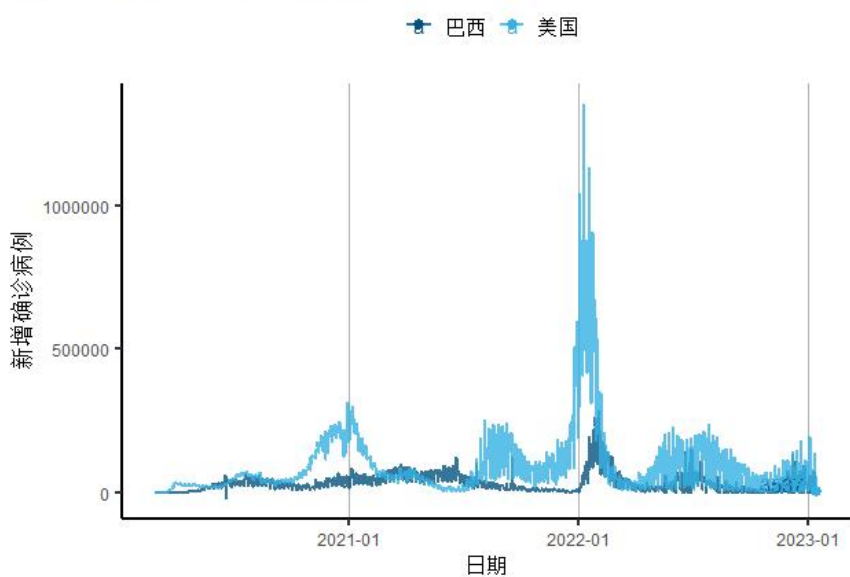
来源：约翰霍普金斯大学

图12.2 美洲主要疫情国家累计确诊病例



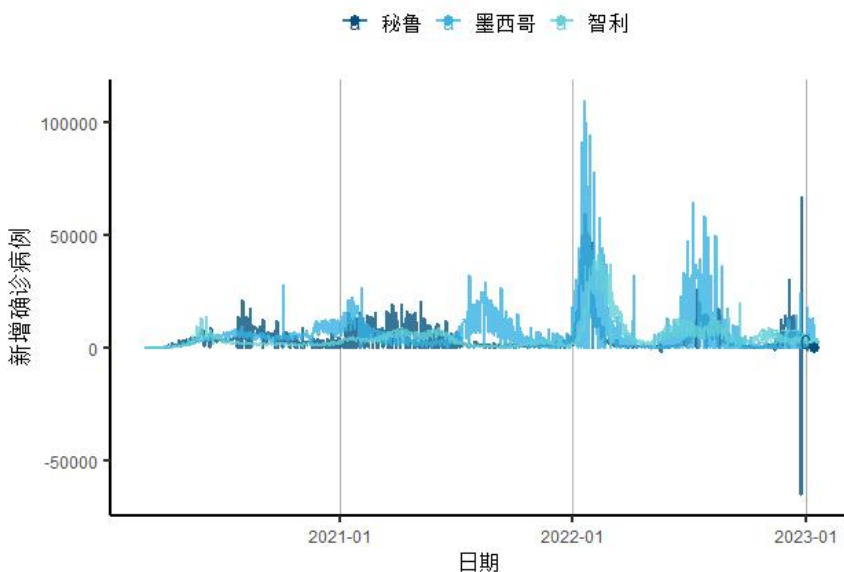
来源：约翰霍普金斯大学

图13.1 美洲主要疫情国家新增确诊病例



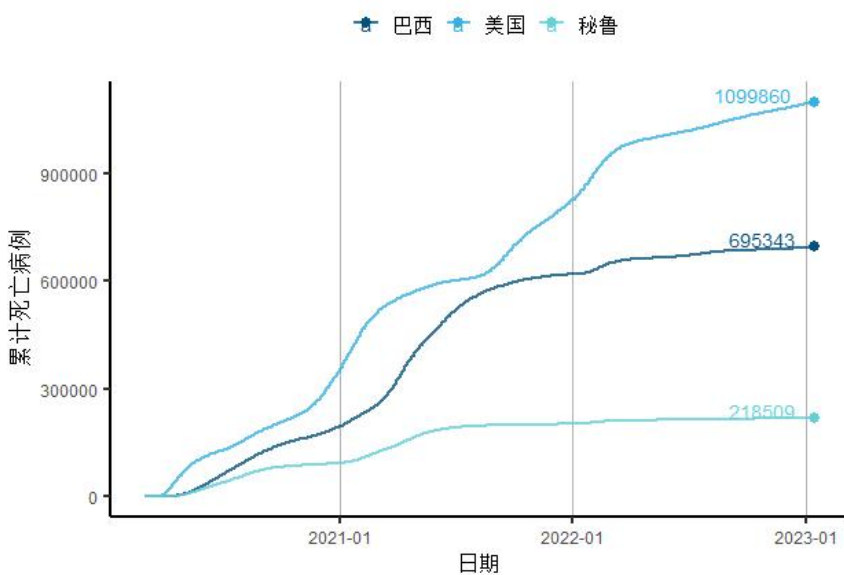
来源：约翰霍普金斯大学、第一财经研究院计算

图13.2 美洲主要疫情国家新增确诊病例



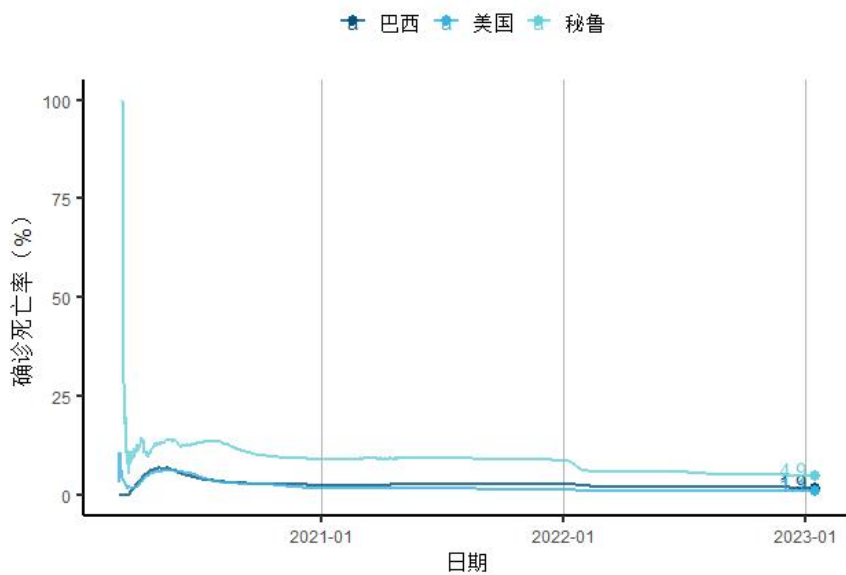
来源：约翰霍普金斯大学、第一财经研究院计算

图14 美洲主要疫情国家累计死亡病例



来源：约翰霍普金斯大学、第一财经研究院计算

图15 美洲主要疫情国家确诊死亡率

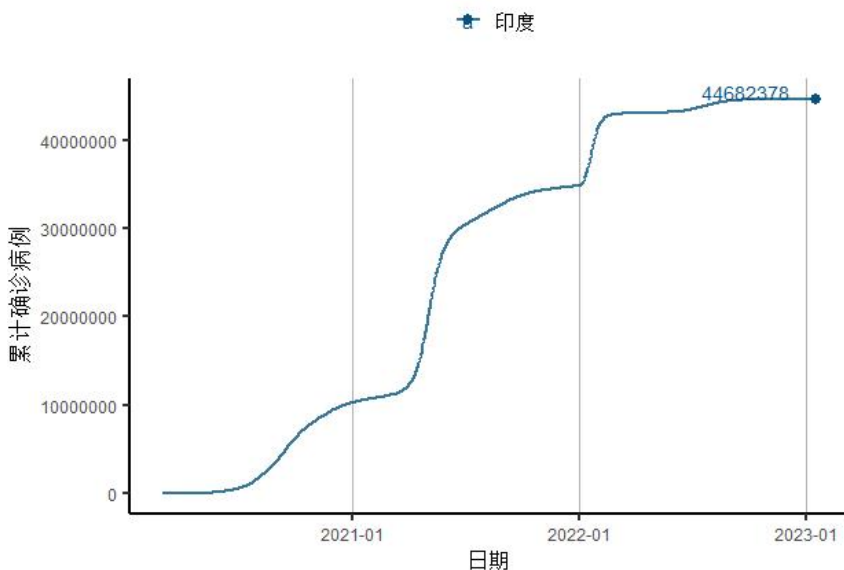


来源：约翰霍普金斯大学、第一财经研究院计算

亚太

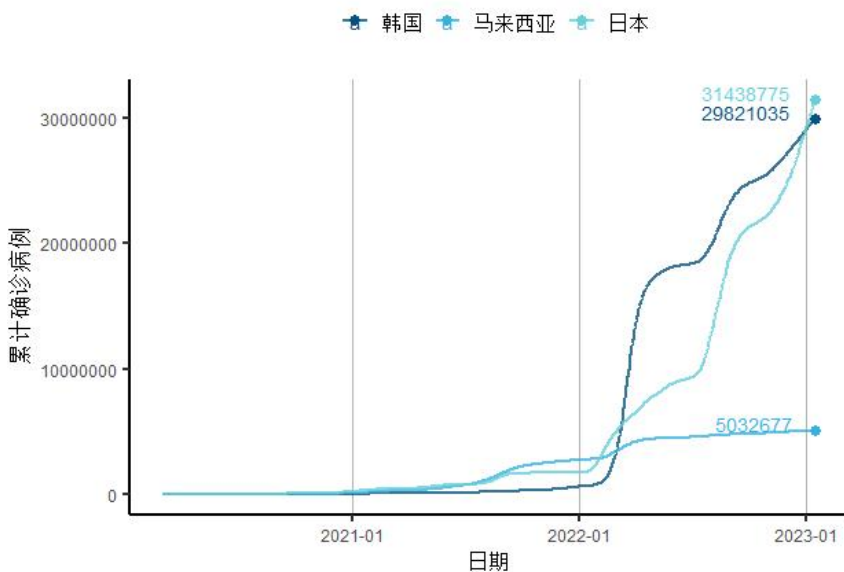
亚太地区，上周日本新增确诊 94.3 万例，5 周来首次低于 100 万例；韩国（新增 28.1 万例）、澳大利亚（新增 3.9 万例）、新西兰（新增 1.9 万例）新增确诊病例也呈现下降趋势。

图16.1 亚太主要疫情国家累计确诊病例



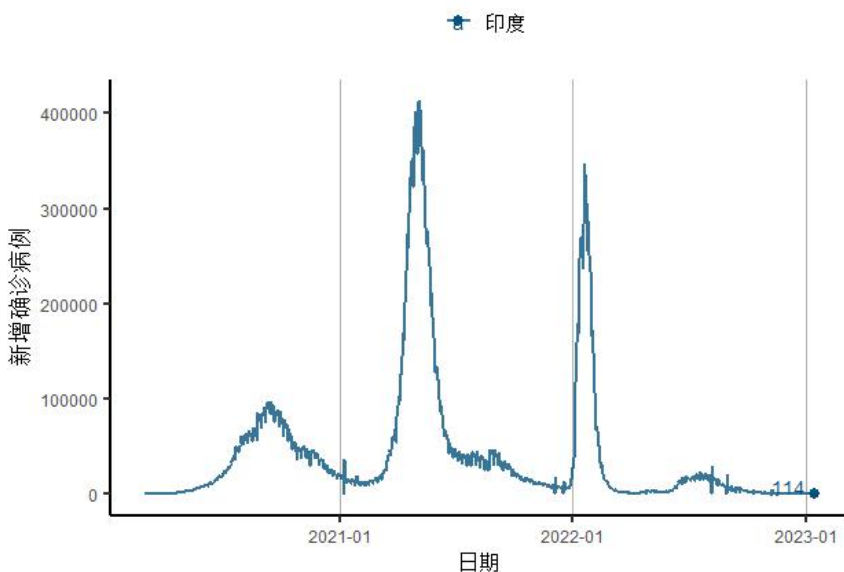
来源：约翰霍普金斯大学

图16.2 亚太主要疫情国家累计确诊病例



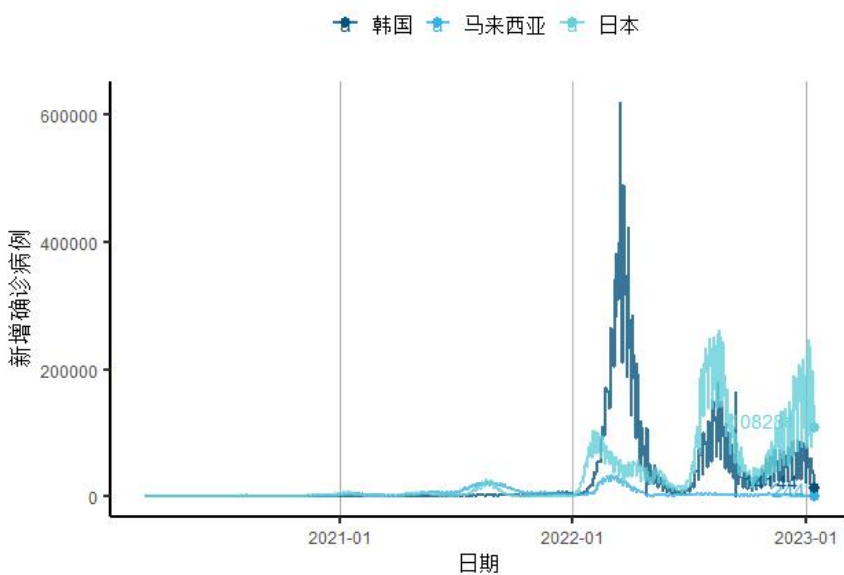
来源：约翰霍普金斯大学

图17.1 亚太主要疫情国家新增确诊病例



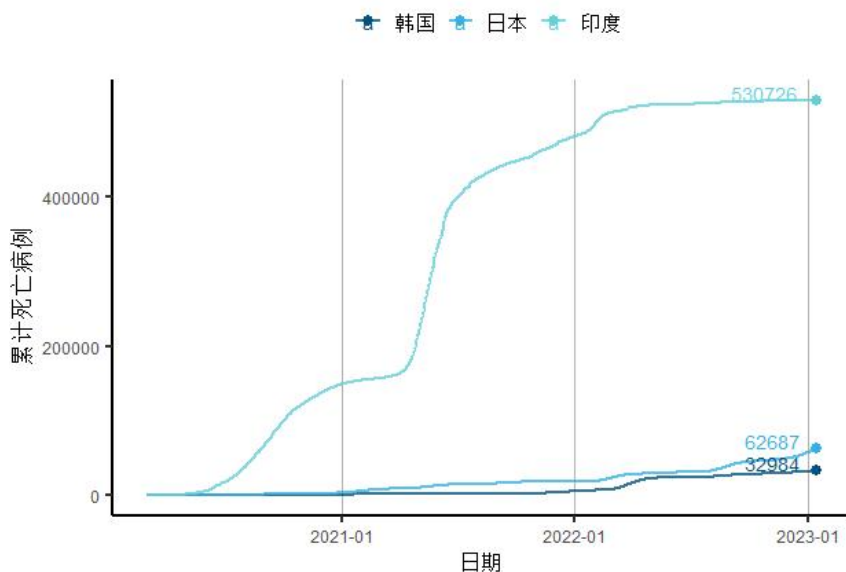
来源：约翰霍普金斯大学、第一财经研究院计算

图17.2 亚太主要疫情国家新增确诊病例



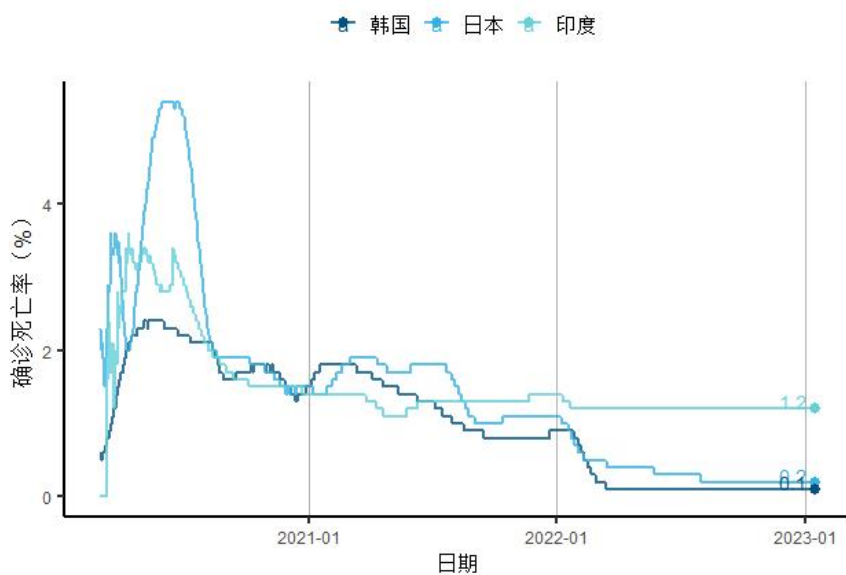
来源：约翰霍普金斯大学、第一财经研究院计算

图18 亚太主要疫情国家累计死亡病例



来源：约翰霍普金斯大学、第一财经研究院计算

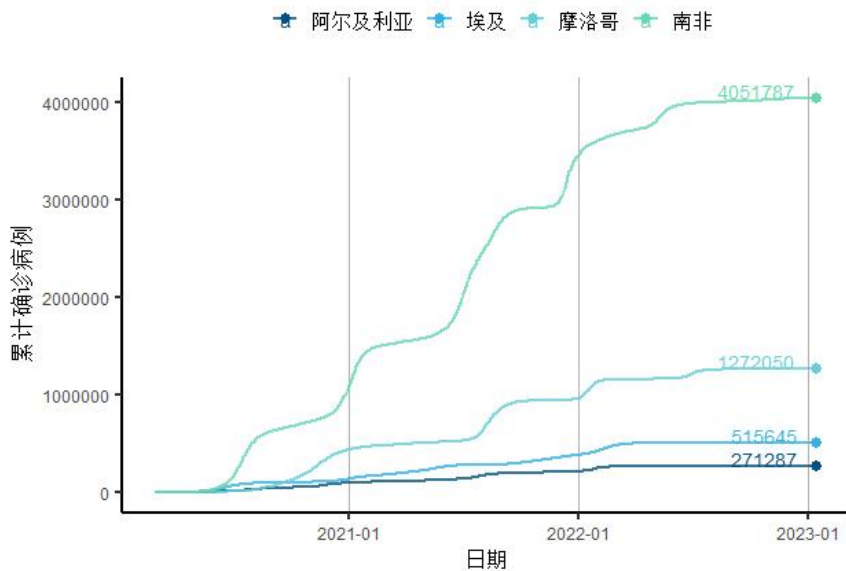
图19 亚太主要疫情国家确诊死亡率



来源：约翰霍普金斯大学、第一财经研究院计算

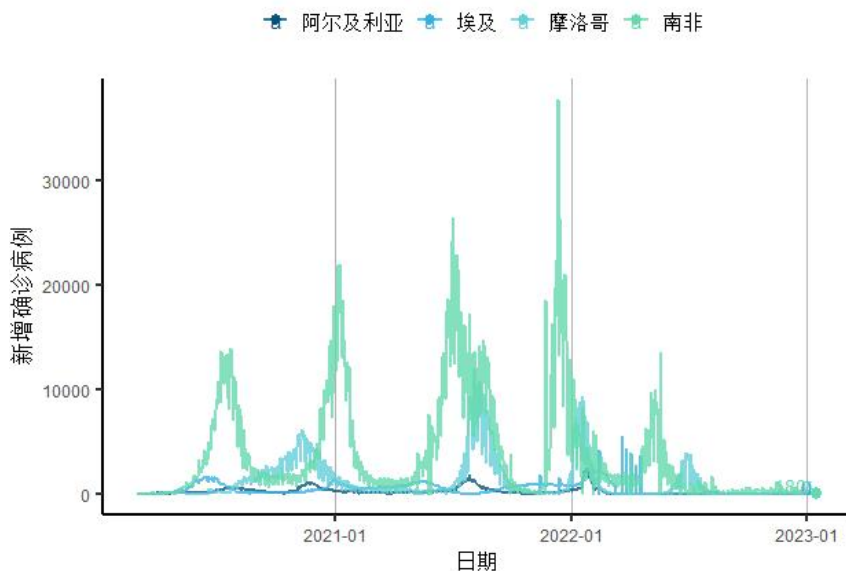
非洲

图20 非洲主要疫情国家累计确诊病例



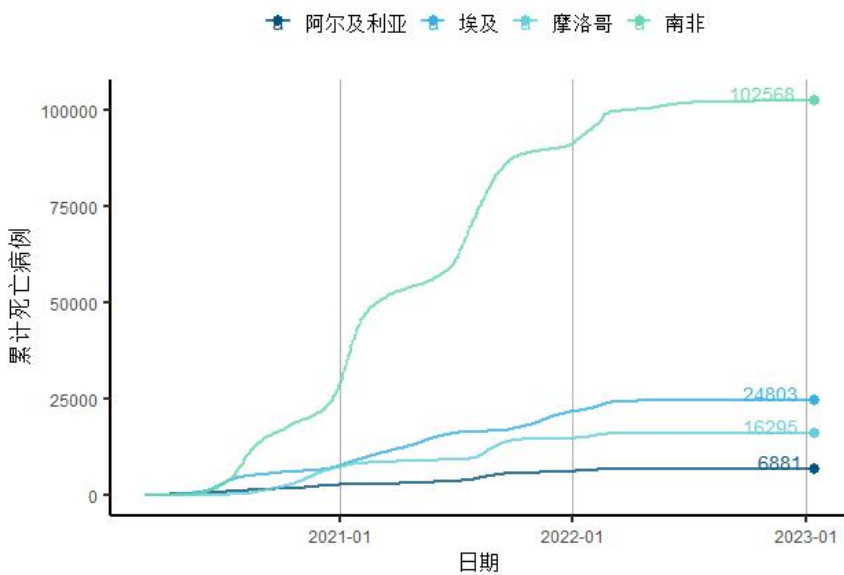
来源：约翰霍普金斯大学

图21 非洲主要疫情国家新增确诊病例



来源：约翰霍普金斯大学、第一财经研究院计算

图22 非洲主要疫情国家累计死亡病例



来源：约翰霍普金斯大学、第一财经研究院计算

